

PARTS LIST

DX SERIES

Industrial Sewing Machines

DX9900-4U/UTC
DX9902-3U/UTC
DX9902-3U/LK/UTC

1995年8月初版発行
2004年2月第6版発行

First published : August 1995
Sixth edition : February 2004

No. 040003

KANSAI
SPECIAL®

パーツブック御利用に際して

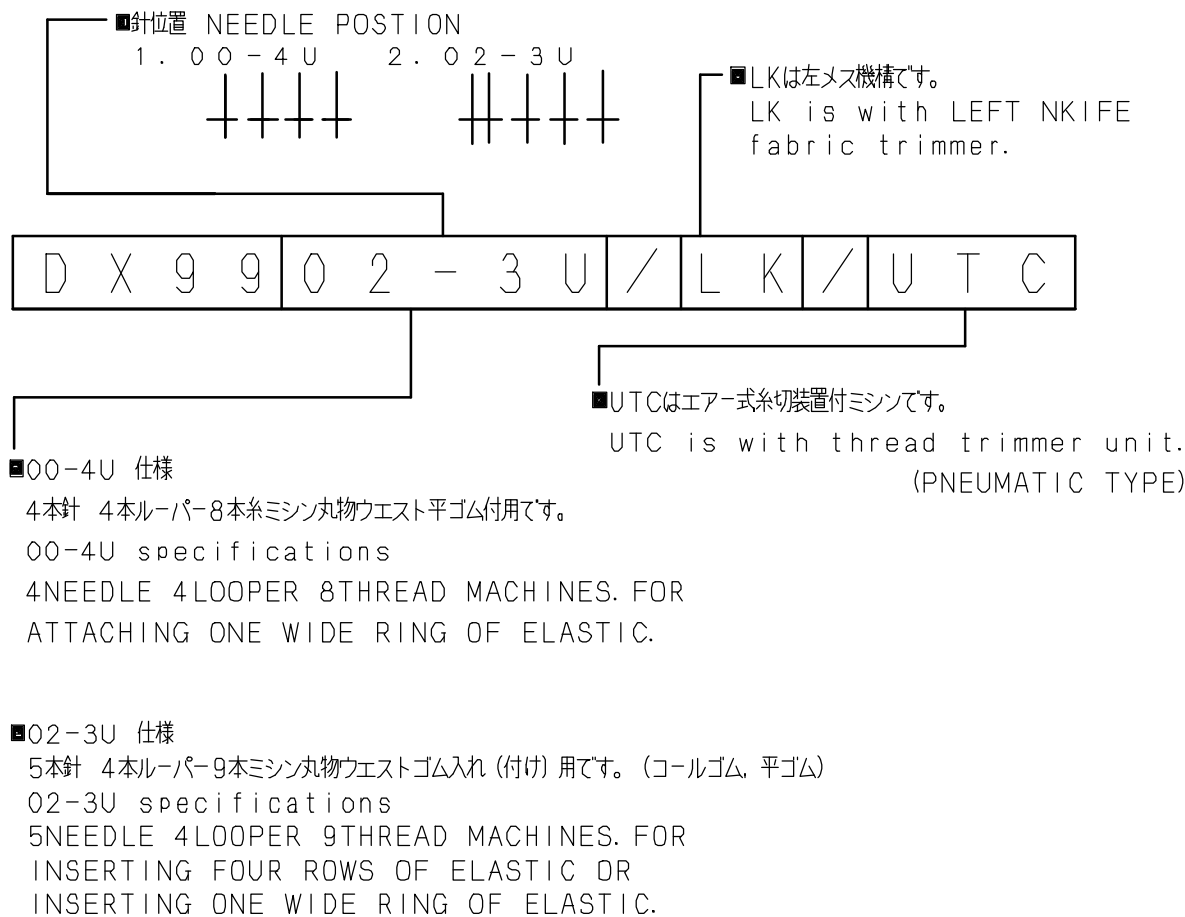
- このパーツブックは、2004年2月製造中のDXシリーズのデータに基づいて作成されたものです。
- 各機構別に収録され、左側のページに分解イラスト図、右側のページに部品番号、名称、及び数量が記載されています。
- この本の最後に部品番号インデックスを記載しています。部品番号からの図解、名称の検索に御利用下さい。
- 部品は、予告なく変更される場合がありますので、あらかじめ御了承下さい。

INTRODUCTION

- This parts book is based on data current FEBRUARY 2004.
- Each mechanism is arranged on facing pages. You will find listed for parts number, names, and quantities.
- A parts number index is attached to the back of this book for convenience.
- Parts are subject to change without notice

DXシリーズ 表示方法

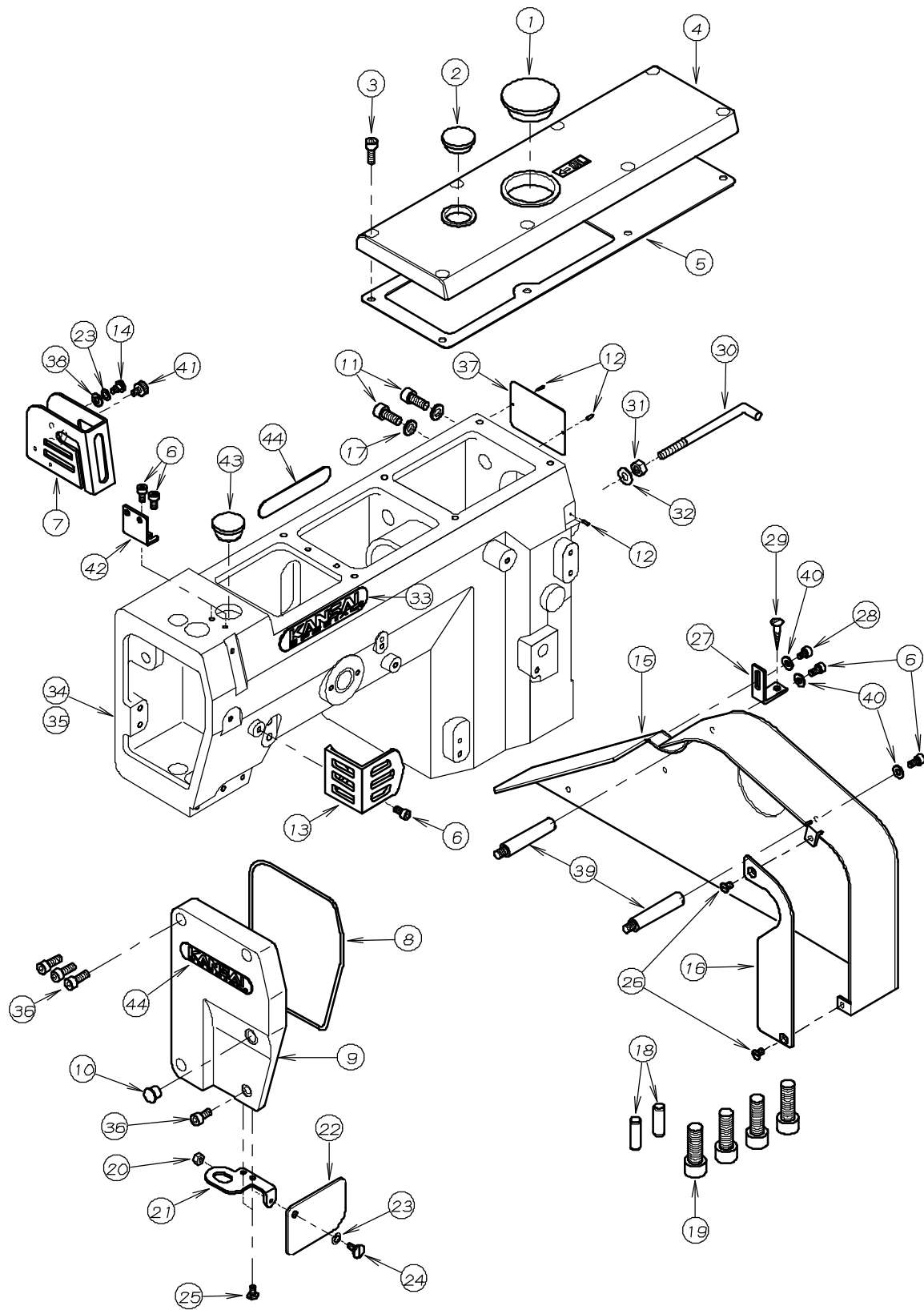
DX SERIES INFORMATION



目次 CONTENTS

1. フレ-ム関係	FRAME ASSEMBLY	1-2
2. フレ-ム, ガイド関係 (004U)	FRAME, GUIDE ASSEMBLY (004U)	3-6
3. ガイド関係 (2-3U)	GUIDE ASSEMBLY (2-3U)	7-8
4. ガイド関係 (2-3U/LK)	GUIDE ASSEMBLY (2-3U/LK)	9-10
5. 糸調子機構	THREAD TENSION MECHANISM	11-12
6. 上糸, 下糸道機構	THREAD EYELET MECHANISM	13-14
7. プッシュ機構	BUSHING	15-16
8. 下軸機構	CRANKSHAFT MECHANISM	17-18
9. ルーパー機構	LOOPER MECHANISM	19-20
10. 送り機構 (1)	FEED MECHANISM (1)	21-22
11. 送り機構 (2)	FEED MECHANISM (2)	23-24
12. 下糸捌き機構	LOOPER THREAD MECHANISM	25-26
13. 針棒上軸機構	NEEDLE BAR MECHANISM	27-28
14. 押え揚げ機構	PRESSER FOOT MECHANISM	29-30
15. 給油機構 (1)	LUBRICATION MECHANISM (1)	31-32
16. 給油機構 (2)	LUBRICATION MECHANISM (2)	33-34
17. 後プ-ラー機構 (1)	REAR PULLER MECHANISM (1)	35-36
18. 後プ-ラー機構 (2)	REAR PULLER MECHANISM (2)	37-38
19. 左メス機構	LEFT KNIFE FABRIC TRIMMER	39-40
20. 膝スイッチ機構	KNEE SWITCH MECHANISM	41-42
21. ゴム張り機構	GUIDE ROLLER MECHANISM	43-44
22-1. UTC糸切り装置 (1)	UTC KNIFE MECHANISM (1)	45-46
22-2. UTC糸切り装置 (2)	UTC KNIFE MECHANISM (2)	47-48
23. UTC駆動装置	THREAD TRIMMING MECHANISM	49-50
24. 糸調子機構 (UTC)	THREAD TENSION MECHANISM (UTC)	51-52
25. 押え揚げ装置, 糸吹き装置, レギュレーターセット	FOOT LIFTER MECHANISM, AIR WIPER, REGULATOR SETS	53-54
26. 配管, 配線図	WIRING AND PIPING	55-56
27. テ-ブル関係	TABLE	57-58
28. 糸立て及びアクセサリ-関係	THREAD STAND AND ACCESSDRIES	59-60
29. ゲ-ジ関係 (4. 8-10-10-10)	GAUGE PARTS (4. 8-10-10-10)	61-62
30. ゲ-ジ関係 (5-13-13-13)	GAUGE PARTS (5-13-13-13)	63-64
31. ゲ-ジ関係 (8. 5-8. 5-8. 5)	GAUGE PARTS (8. 5-8. 5-8. 5)	65-66
32. ゲ-ジ関係 (9. 5-9. 5-9. 5)	GAUGE PARTS (9. 5-9. 5-9. 5)	67-68
33. ゲ-ジ関係 (6. 4-6. 4-6. 4)	GAUGE PARTS (6. 4-6. 4-6. 4)	69-70
34. ゲ-ジパーツ表	GAUGE PARTS LIST	71

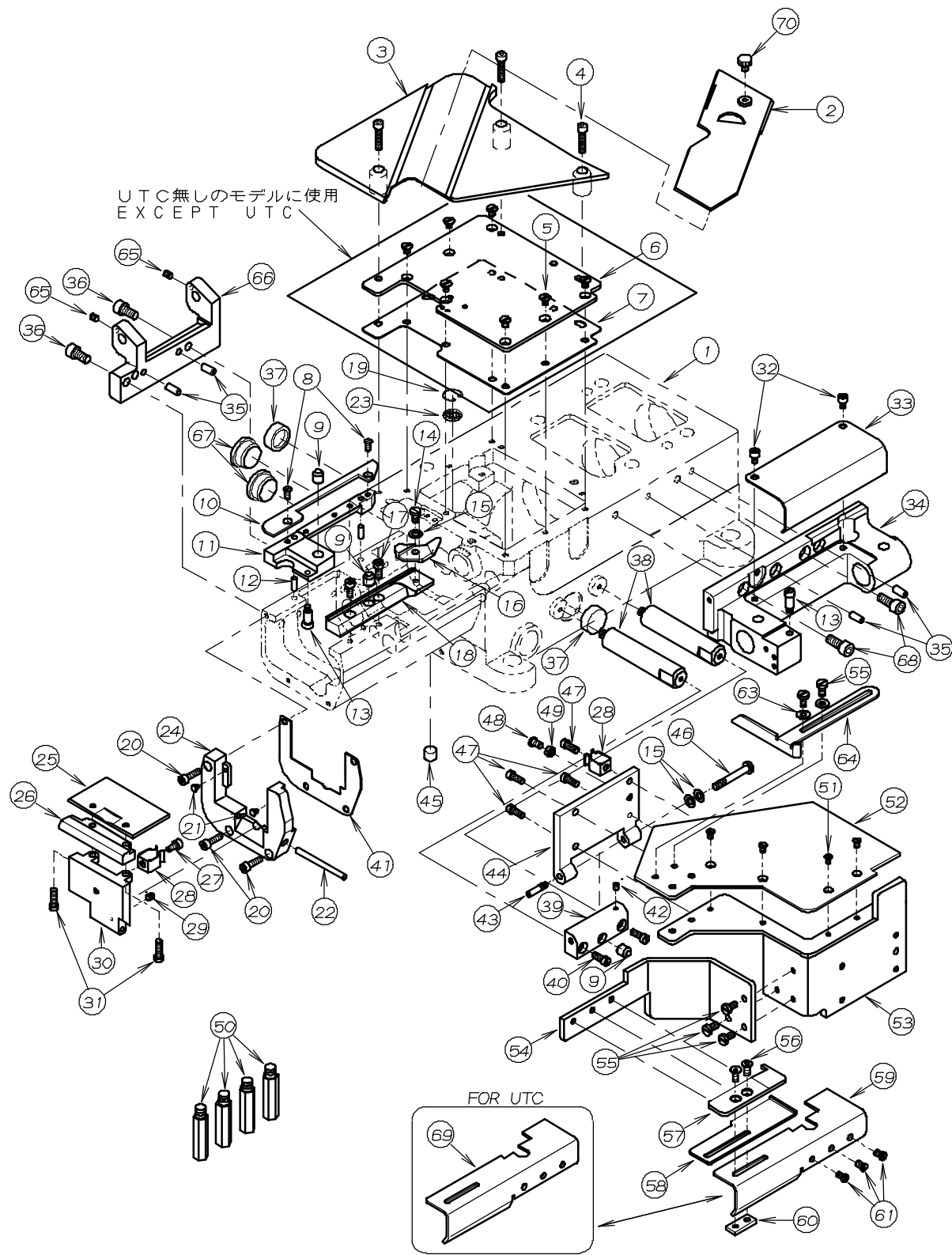
1. フレーム関係 FRAME ASSEMBLY



REF. NO.	PART NO.	品名	DESCRIPTION	Q'TY
01-01	23-504	ゴム栓	PLUG	1
01-02	39-502	オイルポット窓	OIL SIGHT WINDOW	1
01-03	87-224	ネジ	SCREW	8
01-04	21-584	トップカバー	TOP COVER	1
01-05	23-569	トップカバーパッキン	GASKET	1
01-06	87-177	ネジ	SCREW	5
01-07	27-130	針棒カバー	NEEDLE BAR COVER	1
01-08	23-503	面板Oリング	O RING	1
01-09	21-688	面板	HEAD COVER	1
01-10	23-501	ゴム栓	PLUG	1
01-11	87-171	ネジ	SCREW	2
01-12	93-701	取付用金具	PIN	3
01-13	21-253	天てんカバー	THREAD TAKE UP COVER	1
01-14	87-089	段ネジ	SCREW	1
01-15	21-818	プーリーカバー	PULLEY COVER	1
01-16	21-699	プーリーカバープレート	PULLEY COVER PLATE	1
01-17	75-552	ワッシャー	WASHER	2
01-18	71-580	ノックピン	PIN	2
01-19	87-228	ネジ	SCREW	4
01-20	86-211	ナット	NUT	1
01-21	21-695	保護カバー取付板	BRACKET	1
01-22	21-696	保護カバー	EYE GUARD	1
01-23	02-118	波平金	WASHER	2
01-24	84-396	ネジ	SCREW	1
01-25	84-412	ネジ	SCREW	2
01-26	84-661	ネジ	SCREW	2
01-27	21-819	プーリーカバー補強板	PLATE	1
01-28	87-092	ネジ	SCREW	1
01-29	87-905	木ネジ	SCREW	1
01-30	06-957	検出器用止め金具	BAR	1
01-31	88-166	ナット	NUT	1
01-32	75-452	ワッシャー	WASHER	1
01-33	24-051	銘板	BRAND NAME PLATE	1
01-34	22-860	アーム素材	ARM BED	1
01-35	22-854	アーム加工	ARM BED	1
01-36	87-252	ネジ	SCREW	4
01-37	24-053	モデルステッカー	TYPE PLATE	1
01-38	75-520	ワッシャー	WASHER	1
01-39	87-411	支柱ネジ	SCREW	2
01-40	75-455	ワッシャー	WASHER	3
01-41	87-409	ネジ	SCREW	1
01-42	27-129	針棒カバーブラケット	BRACKET	1
01-43	23-427	ゴム栓	PLUG	1
01-44	24-052	銘板	BRAND NAME PLATE	2

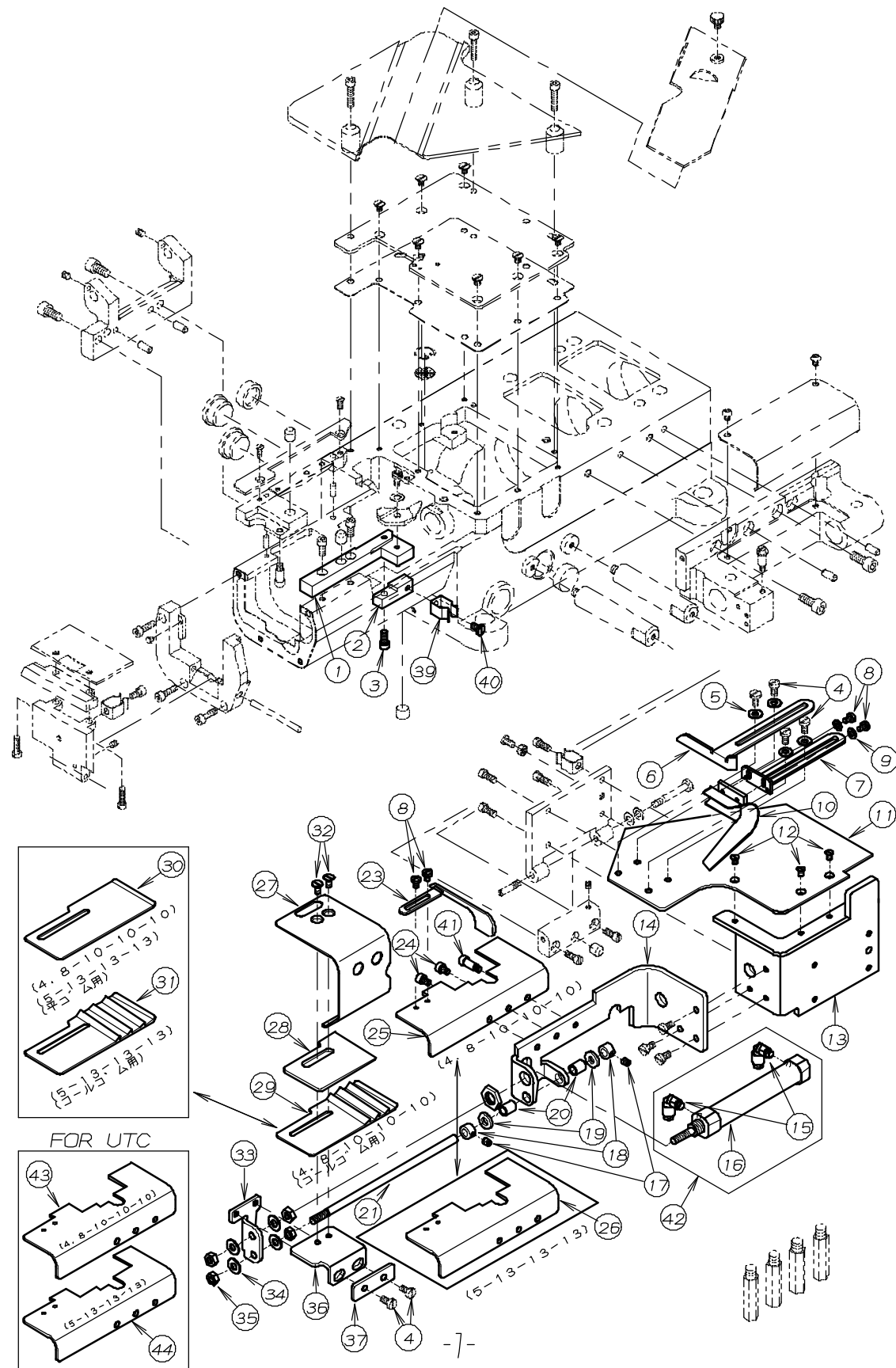
2. フレーム, カ"イト"関係 (004U)

FRAME, GUIDE ASSEMBLY (004U)



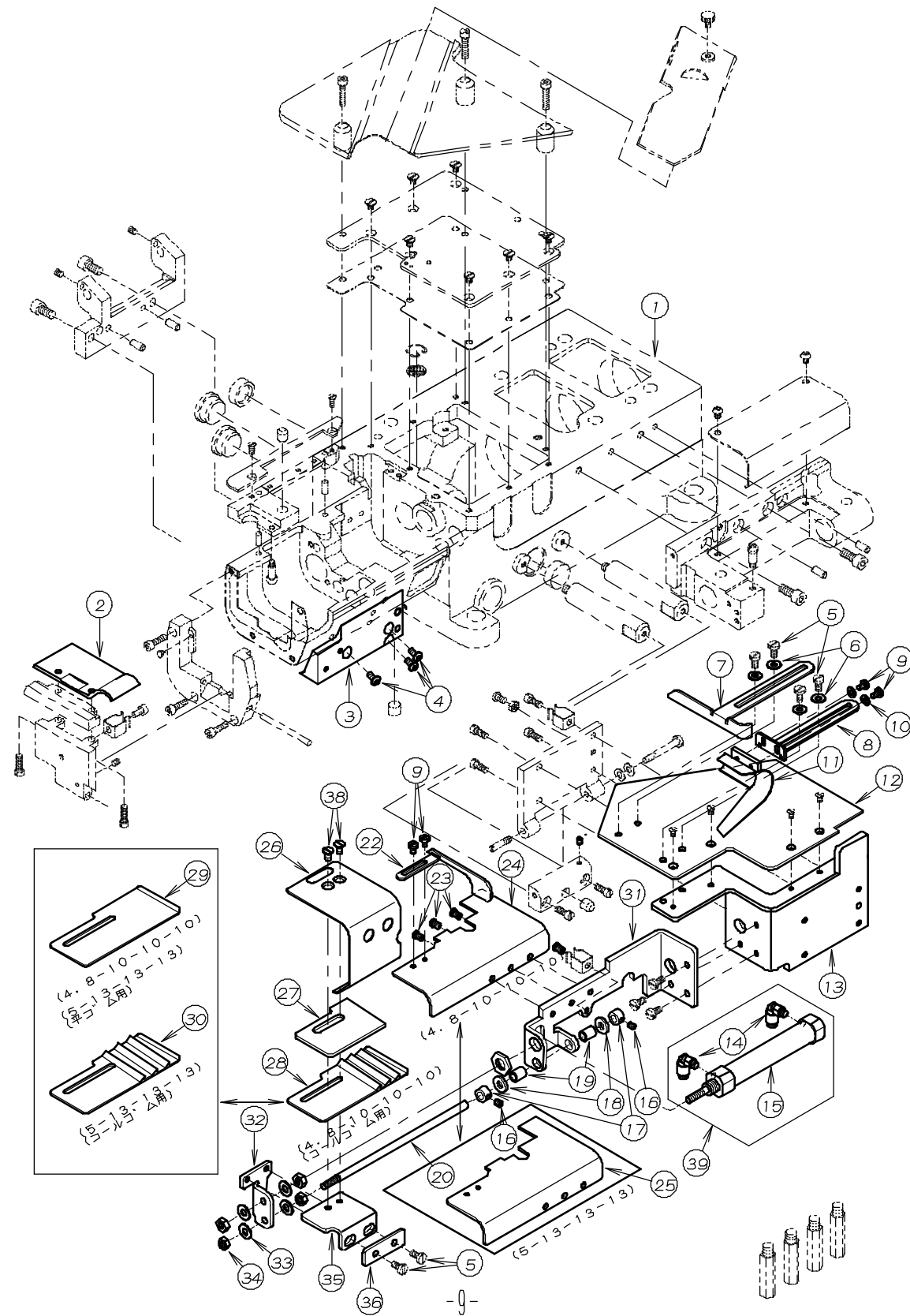
REF. NO.	PART NO.	品名	DESCRIPTION	Q'TY
02-01	22-131	シリンダ ー加口	SYLINDER FRAME	1
02-02	21-679	差板	SLIDE PLATE	1
02-03	21-673	上バ ースカバ ー	COVER	1
02-04	87-230	ネジ	SCREW	3
02-05	87-261	ネジ	SCREW	7
02-06	21-690	上油カバ ー	COVER	1
02-07	23-513	上油カバ ーパ ッキン	GASKET	1
02-08	84-462	ネジ	SCREW	2
02-09	23-526	クッションゴ ム	CUSHION	3
02-10	21-713	下プ ーラーガ イド	PULLER GUIDE	1
02-11	14-086	針板土台	STITICH PLATE BASE	1
02-12	71-253	ノックピ ン	PIN	2
02-13	25-522	カバ ーストップ ネジ	SCREW	2
02-14	87-089	ネジ	SCREW	1
02-15	79-922	皿バ ネ	SPRING WASHER	3
02-16	07-530	針板取付プレート	FIXING PLATE	1
02-17	87-113	ネジ	SCREW	2
02-18	14-087	針板取付台	FIXING PLATE BASE	1
02-19	39-503	濾過網取付	OIL FILTER SCREEN CLAMP	1
02-20	87-214	ネジ	SCREW	3
02-21	23-512	クッションゴ ム	CUSHION	2
02-22	25-902	ピン	PIN	1
02-23	31-503	濾過網	OIL FILTER SCREEN	1
02-24	21-706	横カバ ーヒンジ	HINGE	1
02-25	21-719	横カバ ープレート	SIDE COVER PLATE	1
02-26	21-709	横カバ ースペ ーサー	SPACER	1
02-27	87-177	ネジ	SCREW	1
02-28	79-912	板バ ネ	FLAT SPRING	2
02-29	87-181	ネジ	SCREW	1
02-30	21-707	横カバ ー	SIDE COVER	1
02-31	84-567	ネジ	SCREW	2
02-32	87-092	ネジ	SCREW	2
02-33	21-714	ハマグ リ軸カバ ー	COVER	1
02-34	22-129	ブ ラケット	BRACKET	1
02-35	71-208	ノックピ ン	PIN	4
02-36	87-225	ネジ	SCREW	2
02-37	94-506	シール	SEAL	2
02-38	84-502	ヒンジ 取付台	HINGE BASE	2
02-39	25-518	前カバ ーヒンジ	HINGE	1
02-40	84-579	ネジ	SCREW	2
02-41	23-510	パ ッキン	GASKET	1
02-42	87-286	ネジ	SCREW	1
02-43	25-503	ヒンジ ネジ	SCREW	1
02-44	21-705	前カバ ー取付板	COVER SUPPORT	1
02-45	23-528	プ ラグ	PLUG	1
02-46	25-517	カバ ーヒンジ ネジ	SCREW	1
02-47	84-572	ネジ	SCREW	4
02-48	84-564	ネジ	SCREW	1
02-49	86-311	ナット	NUT	1
02-50	87-258	スタンド ピン	PIN	4
02-51	84-463	ネジ	SCREW	4
02-52	21-728	前カバ ー (上)	FRONT COVER (UPPER)	1
02-53	21-729	前カバ ー	FRONT COVER	1
02-54	21-731	定規台取付台	GUIDE BRACKET BASE	1
02-55	84-571	ネジ	SCREW	5
02-56	87-270	ネジ	SCREW	2

3. カ"イト"関係 (2-3U) GUIDE ASSEMBLY (2-3U)



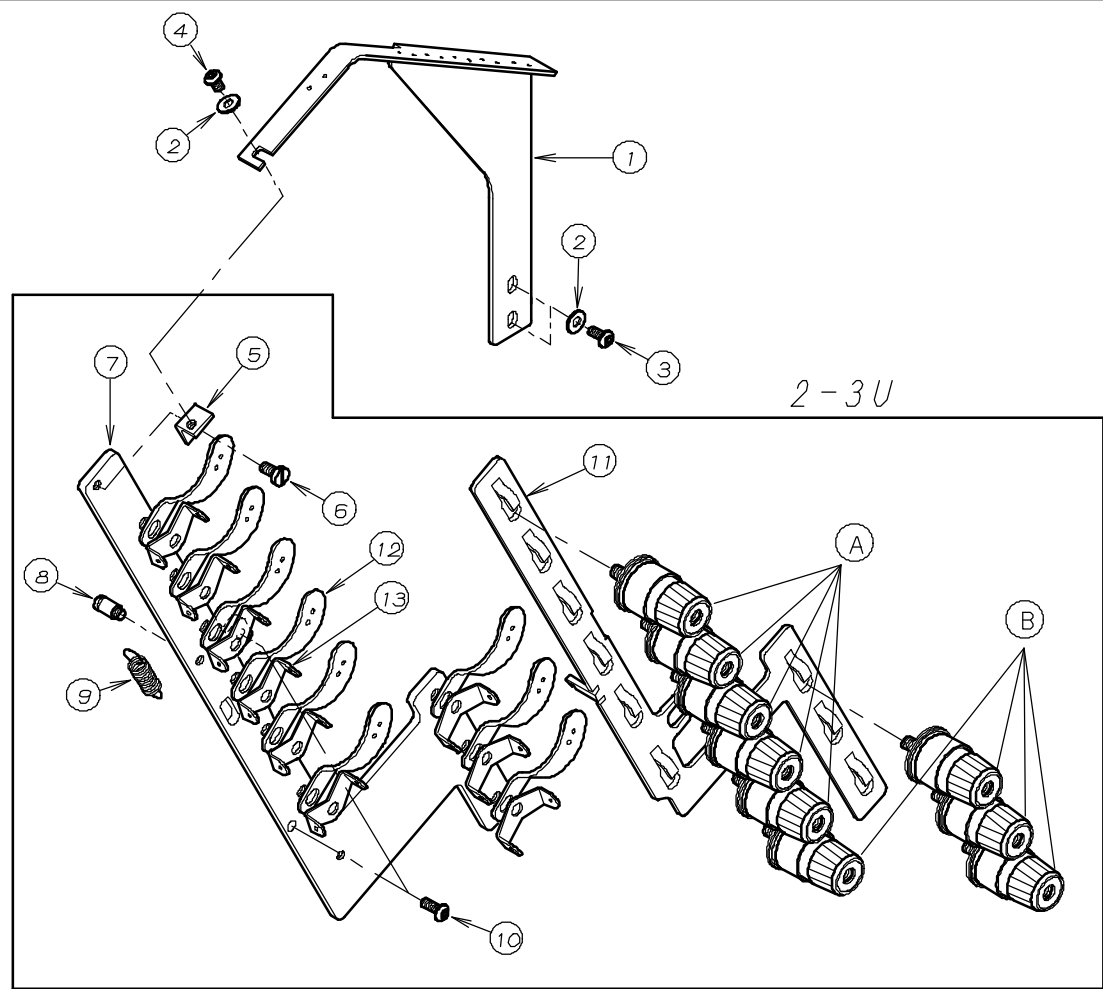
REF. NO	PART NO.	品名	DESCRIPTION	Q'TY
03-01	14-079	針板取付台	FIXING PLATE BASE	1
03-02	14-080	ストッパー取付台	BRACKET	1
03-03	87-113	ネジ	SCREW	1
03-04	84-571	ネジ	SCREW	6
03-05	75-455	ワッシャ	WASHER	4
03-06	09-554	布ガイド(右)	FABRIC GUIDE (RIGHT)	1
03-07	09-515	定規台(右)	GUIDE BRACKET (RIGHT)	1
03-08	84-361	ネジ	SCREW	4
03-09	75-468	ワッシャ	WASHER	2
03-10	09-514	布ガイド(左)	FABRIC GUIDE (LEFT)	1
03-11	21-790	前カバー(上)	FRONT COVER (UPPER)	1
03-12	84-463	ネジ	SCREW	3
03-13	21-789	前カバー	FRONT COVER	1
03-14	09-555	定規台取付台	GUIDE BRACKET BASE	1
03-15	05-202	継手	JOINT	2
03-16	06-695	エアシリンダ	AIR CYLINDER	1
03-17	84-521	ネジ	SCREW	2
03-18	75-108	カラー	COLLAR	2
03-19	09-506	ゴム	RUBBER	2
03-20	09-504	ブッシュ	BUSHING	2
03-21	09-505	ガイド棒	GUIDE BAR	1
03-22				
03-23	09-517	布ガイド(右)	FABRIC GUIDE (RIGHT)	1
03-24	87-092	ネジ	SCREW	2
03-25	09-556	定規台(4.8-10-10-10)	GUIDE BRACKET (4.8-10-10-10)	1
03-26	09-558	定規台(5-13-13-13)	GUIDE BRACKET (5-13-13-13)	1
03-27	09-557	定規カバー	GUIDE COVER	1
03-28	09-512	ゴムガイド(左)	TAPE GUIDE (LEFT)	1
03-29	09-511	ゴムテープ受け	TAPE HOLDER	1
03-30	09-549	ゴムテープ受け	TAPE HOLDER	1
03-31	09-548	ゴムテープ受け	TAPE HOLDER	1
03-32	87-249	ネジ	SCREW	2
03-33	09-507	定規台(下)	GUIDE BRACKET (LOWER)	1
03-34	75-453	ワッシャ	WASHER	4
03-35	88-157	ナット	NUT	2
03-36	09-509	定規台(上)	GUIDE BRACKET (UPPER)	1
03-37	09-510	スペーサー	SPACER	1
03-38				
03-39	79-912	板バネ	FLAT SPRING	1
03-40	84-574	ネジ	SCREW	1
03-41	25-522	カバーストップネジ	SCREW	1
03-42	00-6067	ゴムガイドシリンダセット	AIR CYLINDER ASSEMBLY	1
03-43	09-559	定規台(4.8-10-10-10)	GUIDE BRACKET (4.8-10-10-10)	1
03-44	09-560	定規台(5-13-13-13)	GUIDE BRACKET (5-13-13-13)	1

4. カ"イト"関係(2-3U/LK) GUIDE ASSEMBLY (2-3U/LK)

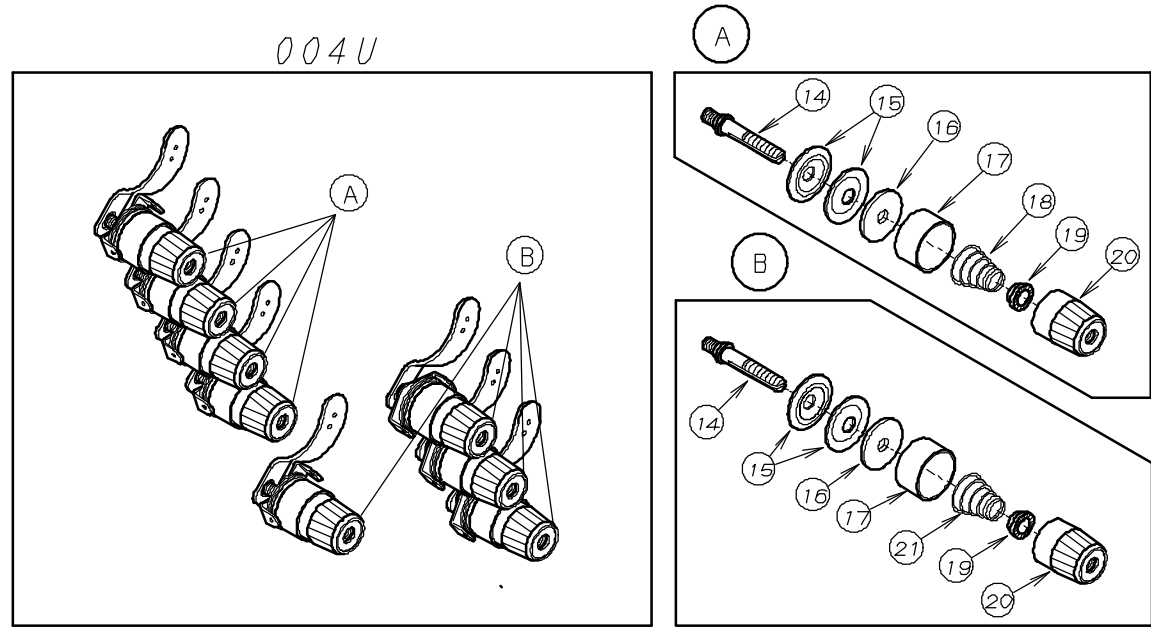


REF. NO.	PART NO.	品名	DESCRIPTION	Q'TY
04-01	22-127	シリンダ-加付図	SYLINDER FRAME	1
04-02	21-708	横カバープレート	SIDE COVER PLATE	1
04-03	22-128	ブラケット	BRACKET	1
04-04	87-272	ネジ	SCREW	3
04-05	84-571	ネジ	SCREW	6
04-06	75-455	ワッシャ	WASHER	4
04-07	09-516	布ガイド(右)	FABRIC GUIDE (RIGHT)	1
04-08	09-515	定規台(右)	GUIDE BRACKET (RIGHT)	1
04-09	84-361	ネジ	SCREW	4
04-10	75-468	ワッシャ	WASHER	2
04-11	09-514	布ガイド(右)	FABRIC GUIDE (RIGHT)	1
04-12	21-704	前カバー(上)	FRONT COVER (UPPER)	1
04-13	21-700	前カバー	FRONT COVER	1
04-14	05-202	継手	JOINT	2
04-15	06-695	エアシリンダ-	AIR SYLINDER	1
04-16	84-521	ネジ	SCREW	2
04-17	75-108	カラー	COLLAR	2
04-18	09-506	ゴム	RUBBER	2
04-19	09-504	ブッシュ	BUSHING	2
04-20	09-505	ガイド棒	GUIDE BAR	1
04-21				
04-22	09-517	布ガイド(左)	FABRIC GUIDE	1
04-23	84-575	ネジ	SCREW	3
04-24	09-508	定規台(4.8-10-10-10)	GUIDE BRACKET (4.8-10-10-10)	1
04-25	09-550	定規台(5-13-13-13)	GUIDE BRACKET (5-13-13-13)	1
04-26	09-513	定規カバー	GUIDE COVER	1
04-27	09-512	ゴムガイド(左)	TAPE GUIDE (LEFT)	1
04-28	09-511	ゴムテープ受け	TAPE HOLDER	1
04-29	09-549	ゴムテープ受け	TAPE HOLDER	1
04-30	09-548	ゴムテープ受け	TAPE HOLDER	1
04-31	09-501	定規台取付台	GUIDE BRACKET BASE	1
04-32	09-507	定規台(下)	GUIDE BRACKET (LOWER)	1
04-33	75-453	ワッシャ	WASHER	4
04-34	88-157	ナット	NUT	2
04-35	09-509	定規台(上)	GUIDE BRACKET (UPPER)	1
04-36	09-510	スペーサー	SPACER	1
04-37				
04-38	87-249	ネジ	SCREW	2
04-39	00-6067	ゴムガイドシリンダ-セット	AIR CYLINDER ASSEMBLY	1

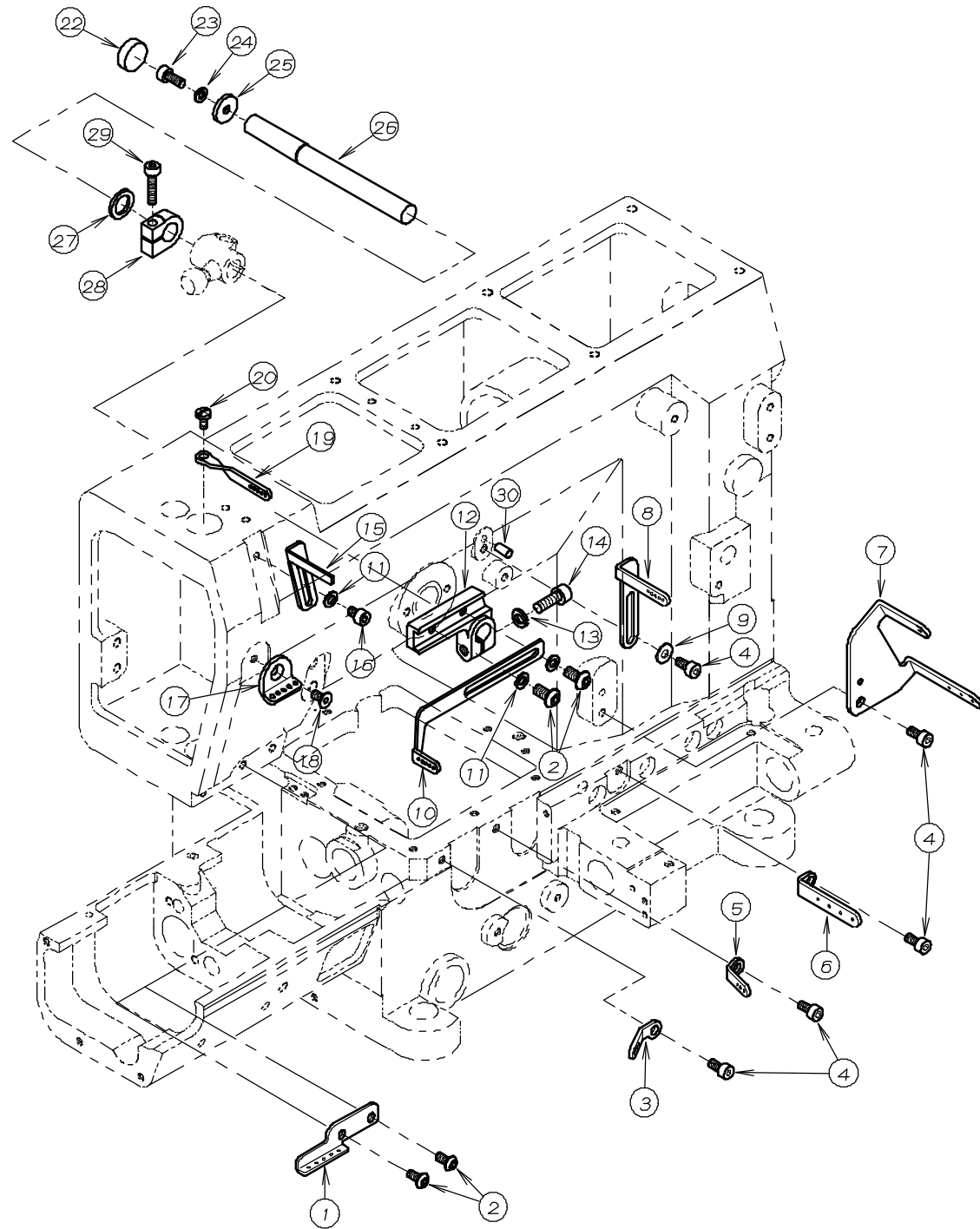
5. 糸調子機構 THREAD TENSION MECHANISM



REF. NO.	PART NO.	品名	DESCRIPTION	Q'TY
05-01	45-538	糸ガイド	THREAD GUIDE	1
05-02	75-455	ワッシャー	WASHER	3
05-03	87-272	ネジ	SCREW	2
05-04	87-271	ネジ	SCREW	1
05-05	41-516	糸道取付ブラケット	BRACKET	1
05-06	84-571	ネジ	SCREW	1
05-07	41-511	ブラケット	BRACKET	1
05-08	84-501	段付ネジ	SCREW	1
05-09	79-514	引張りバネ	SPRING	1
05-10	87-273	ネジ	SCREW	2
05-11	41-512	糸締めプレート	THREAD RELEASER	1
05-12	41-117	糸道(下)	THREAD GUIDE	8~9
05-13	41-115	糸道(上)	THREAD GUIDE	8~9
05-14	41-508	調子棒中	SCREW STUD	8~9
05-15	41-509	チャンポン皿	TENSION DISC	16~18
05-16	23-324	フェルト	FELT	8~9
05-17	41-107	チャンポン皿大ケース	SPRING CUP	8~9
05-18	41-701	チャンポン皿バネ(強)	SPRING (HEAVY)	4~5
05-19	41-105	チャンポン皿ラチェット	SPRING POST	8~9
05-20	41-101	チャンポン皿小ケース	THREAD TENSION NUT	8~9
05-21	41-702	チャンポン皿バネ(弱)	SPRING (LIGHT)	4

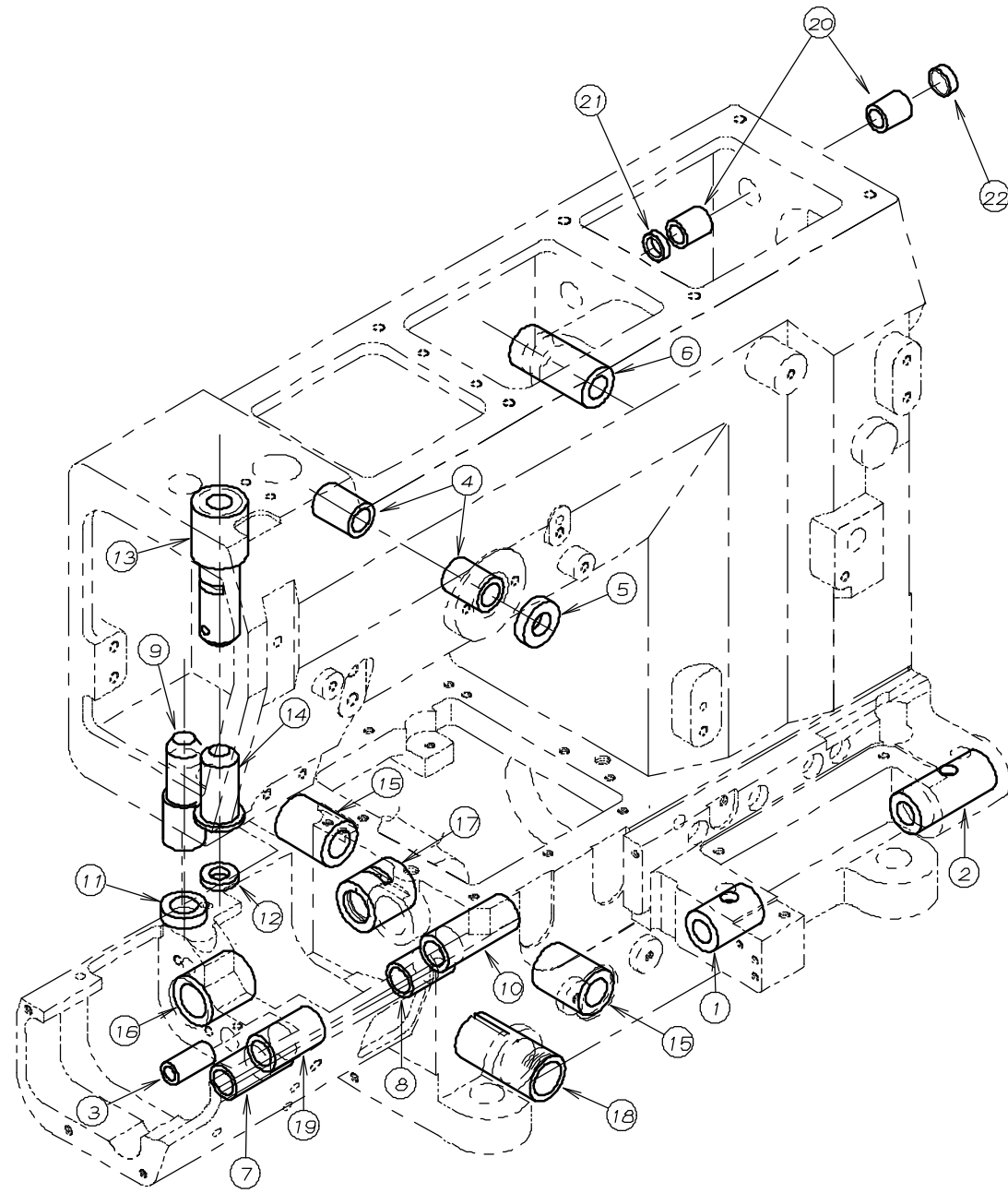


6. 上糸, 下糸道機構 THREAD EYELET MECHANISM



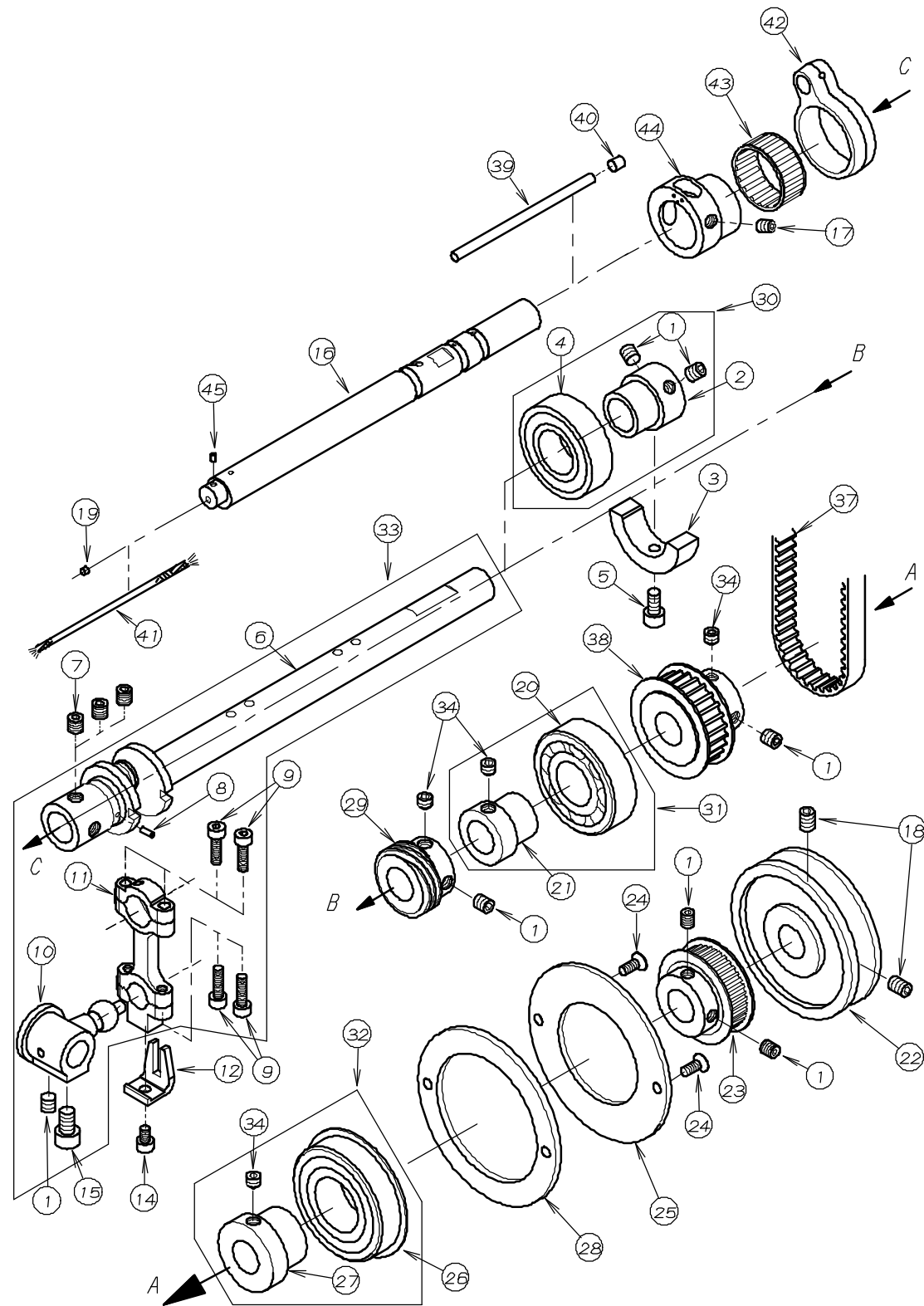
REF. NO.	PART NO.	品名	DESCRIPTION	Q'TY
06-01	45-532	糸道	THREAD EYELET	1
06-02	87-272	ネジ	SCREW	4
06-03	47-810	ルーパ°糸道	THREAD EYELET	1
06-04	87-177	ネジ	SCREW	5
06-05	47-809	ルーパ°糸道	THREAD EYELET	1
06-06	47-808	ルーパ°糸道	THREAD EYELET	1
06-07	47-807	ルーパ°糸道	THREAD EYELET	1
06-08	45-537	上糸糸道	THREAD EYELET	1
06-09	75-455	ワッシャ	WASHER	1
06-10	45-536	針糸捌き	NEEDLE THREAD TAKEUP	1
06-11	75-468	ワッシャ	WASHER	3
06-12	67-502	針糸捌き取付台	LEVER	1
06-13	75-526	バネ座金	SPRING WASHER	1
06-14	87-224	ネジ	SCREW	1
06-15	45-556	上糸捌き	NEEDLE THREAD TAKEUP	1
06-16	87-092	ネジ	SCREW	1
06-17	45-555	針糸道	THREAD EYELET	1
06-18	87-269	ネジ	SCREW	1
06-19	45-535	針棒糸道	THREAD EYELET	1
06-20	84-374	ネジ	SCREW	1
06-21				
06-22	94-504	シールキャップ	PLUG	1
06-23	87-113	ネジ	SCREW	1
06-24	75-410	ワッシャ	WASHER	1
06-25	75-508	ワッシャ	WASHER	1
06-26	71-514	針糸捌きシャフト	SHAFT	1
06-27	75-504	ワッシャ	WASHER	1
06-28	75-505	カラー	COLLAR	1
06-29	87-112	ネジ	SCREW	1
06-30	71-209	ピン	PIN	1

7. ブッシュ機構 BUSHING



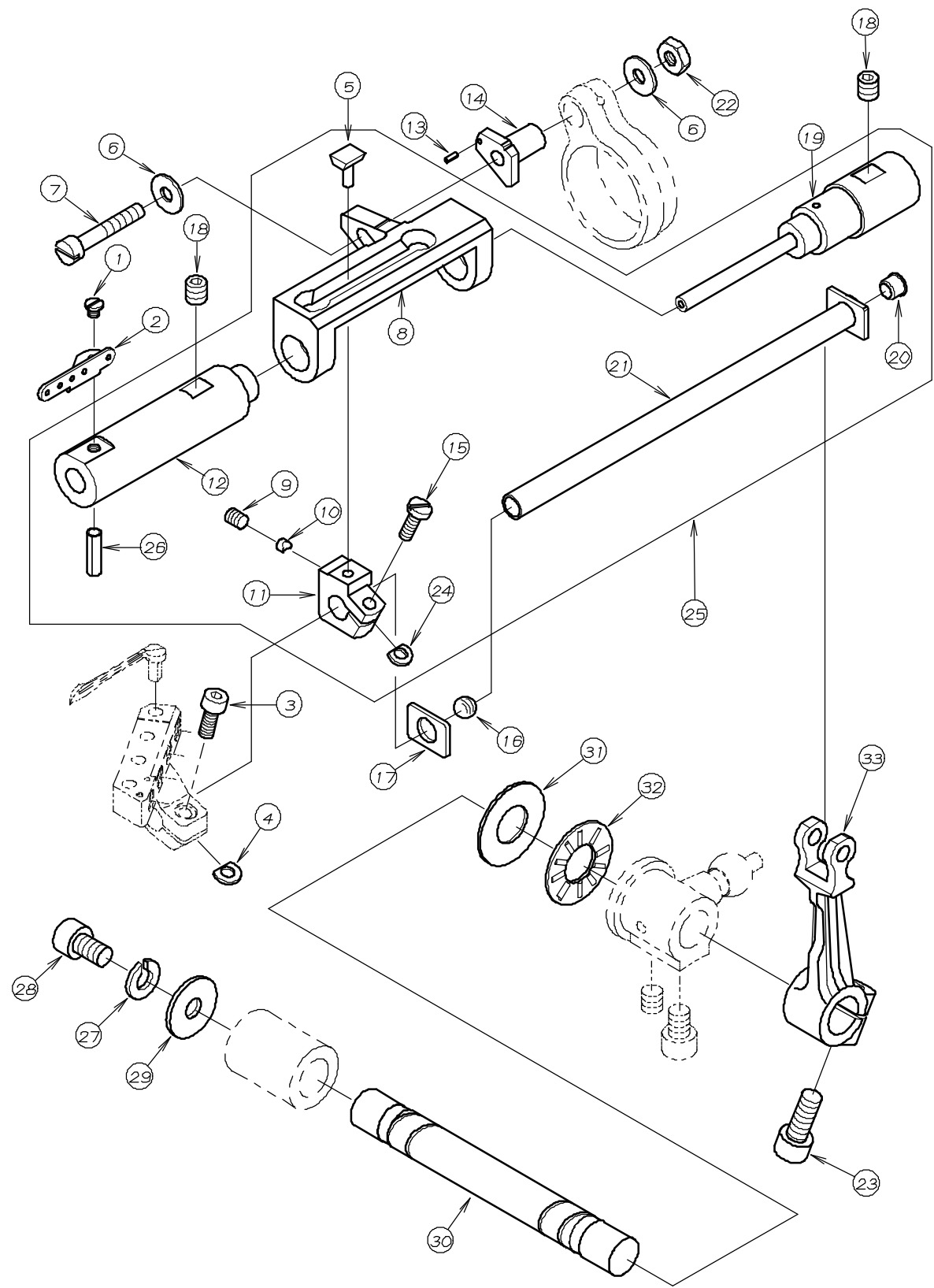
REF. NO.	PART NO.	品名	DESCRIPTION	Q'TY
07-01	81-018	ハマグ リ軸ブッシュ(左)	BUSHING	1
07-02	81-019	ハマグ リ軸ブッシュ(右)	BUSHING	1
07-03	81-554	針受ブッシュ	BUSHING	1
07-04	81-506	針糸部軸ブッシュ	BUSHING	2
07-05	94-804	オイルシールφ10	OIL SEAL	1
07-06	81-505	ブッシュ	BUSHING	1
07-07	81-511	差動送り軸ブッシュ(前)	BUSHING	1
07-08	81-514	差動送り軸ブッシュ(後)	BUSHING	1
07-09	81-547	押し棒ブッシュ	BUSHING	1
07-10	81-513	送り上下軸ブッシュ(後)	BUSHING	1
07-11	94-503	オイルシール	OIL SEAL	1
07-12	94-805	オイルシール	OIL SEAL	1
07-13	81-572	針棒ブッシュ(上)	BUSHING	1
07-14	81-539	針棒ブッシュ(下)	BUSHING	1
07-15	81-517	ルーパ-振元ブッシュ	BUSHING	2
07-16	81-553	下軸ブッシュ(前)	BUSHING	1
07-17	81-516	下軸ブッシュ(後)	BUSHING	1
07-18	81-518	差動ダイヤルブッシュ	BUSHING	1
07-19	81-512	送り上下軸ブッシュ(前)	BUSHING	1
07-20	81-531	ブッシュ	BUSHING	2
07-21	94-231	オイルシール	OIL SEAL	1
07-22	94-505	メクラブタ	PLUG	1

8. 下軸機構 CRANKSHAFT MECHANISM



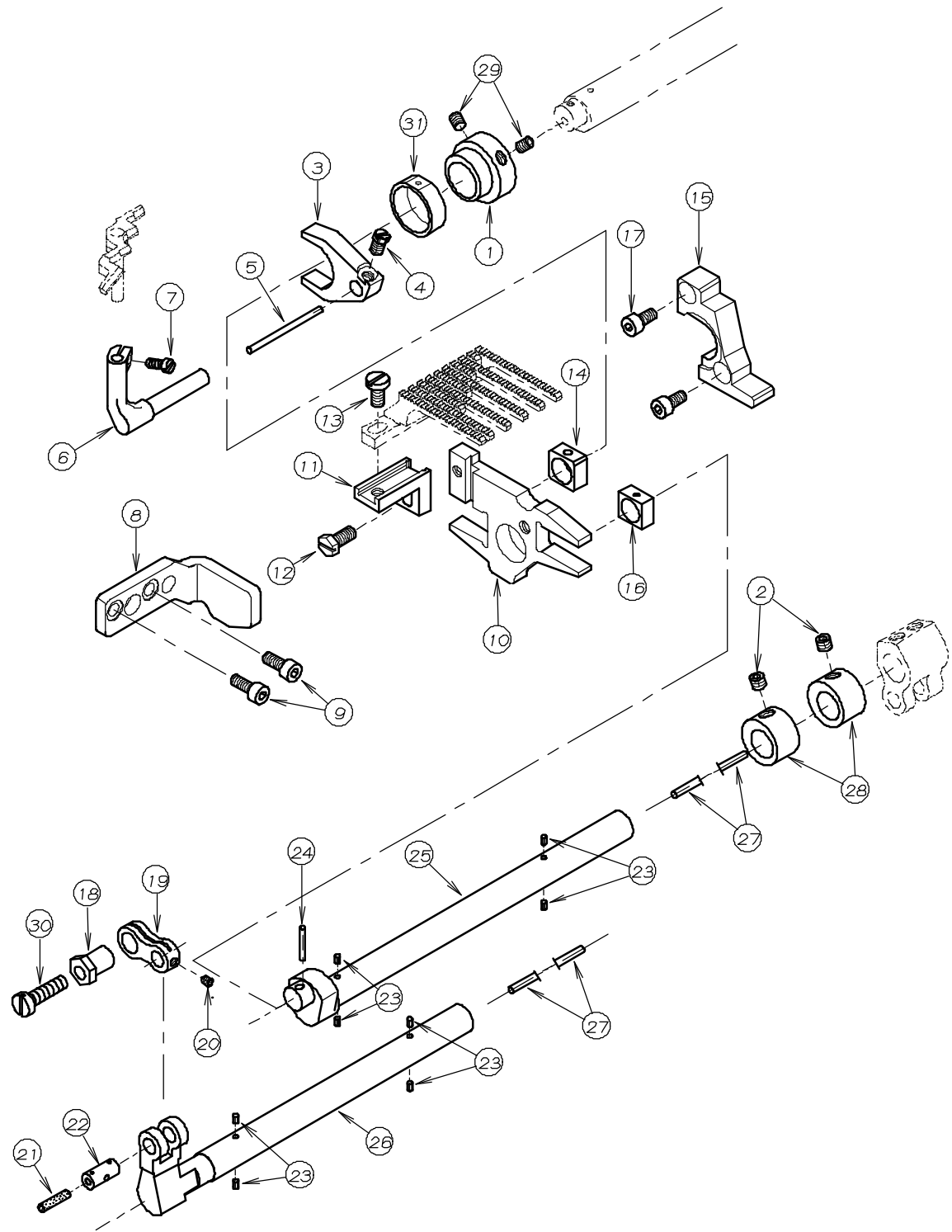
REF. NO.	PART NO.	品名	DESCRIPTION	Q'TY
08-01	87-172	ネジ	SCREW	7
08-02	69-535	スリーブ	SLEEVE	1
08-03	69-536	バランサ	BALANCER	1
08-04	91-890	ベアリング	BEARING	1
08-05	87-213	ネジ	SCREW	1
08-06	71-587	下軸クランク	CRANK SHAFT	1
08-07	85-113	ネジ	SCREW	3
08-08	93-718	スプリングピン	PIN	1
08-09	87-214	六角穴付ボルト	BOLT	4
08-10	61-507	ルーパ-振り玉	DRIVE BALL	1
08-11	63-505	ルーパ-振りロッド	CONNECTION LOOPER DRIVE	1
08-12	69-513	振止め	GUIDE	1
08-13				
08-14	87-092	ネジ	SCREW	1
08-15	87-203	ネジ	SCREW	1
08-16	71-719	下軸	LOWER SHAFT	1
08-17	87-254	ネジ	SCREW	1
08-18	87-242	ネジ	SCREW	2
08-19	25-515	詰栓	PLUG	1
08-20	91-884	ボールベアリング	BEARING	1
08-21	69-518	ベアリングスリーブ	BEARING SLEEVE	1
08-22	69-520	Vプーリー	V-PULLEY	1
08-23	06-382	タイミングプーリー	TIMING PULLEY	1
08-24	87-270	ネジ	SCREW	2
08-25	25-520	ベアリング止め板(B)	SET PLATE (B)	1
08-26	34-826	ボールベアリング	BEARING	1
08-27	69-529	ベアリングスリーブ	BEARING SLEEVE	1
08-28	25-519	ベアリング止め板(A)	SET PLATE (A)	1
08-29	31-701	ポンプ駆動ギア	OIL PUMP DRIVING WARM	1
08-30	60-9920	ベアリングセット	BEARING ASS'Y	1
08-31	60-9930	ベアリングセット	BEARING ASS'Y	1
08-32	60-9950	ベアリングセット	BEARING ASS'Y	1
08-33	60-5020	ルーパ-クランクロッドセット	LOOPER CRANK ASS'Y	1
08-34	87-259	ネジ	SCREW	4
08-35				
08-36				
08-37	58-500	タイミングベルト	TIMING BELT	1
08-38	06-554	タイミングプーリー	TIMING PULLEY	1
08-39	23-549	フェルト	FELT	1
08-40	23-548	フェルト	FELT	1
08-41	23-341	フェルト	FELT	1
08-42	63-504	連結ロッド	CONNECTING ROD	1
08-43	91-413	ニードルベアリング	NEEDLE BEARING	1
08-44	61-522	針返エキセン	ECCENTRIC	1
08-45	23-554	フェルト	FELT	1

9. ルーパ^o - 機構 LOOPER MECHANISM



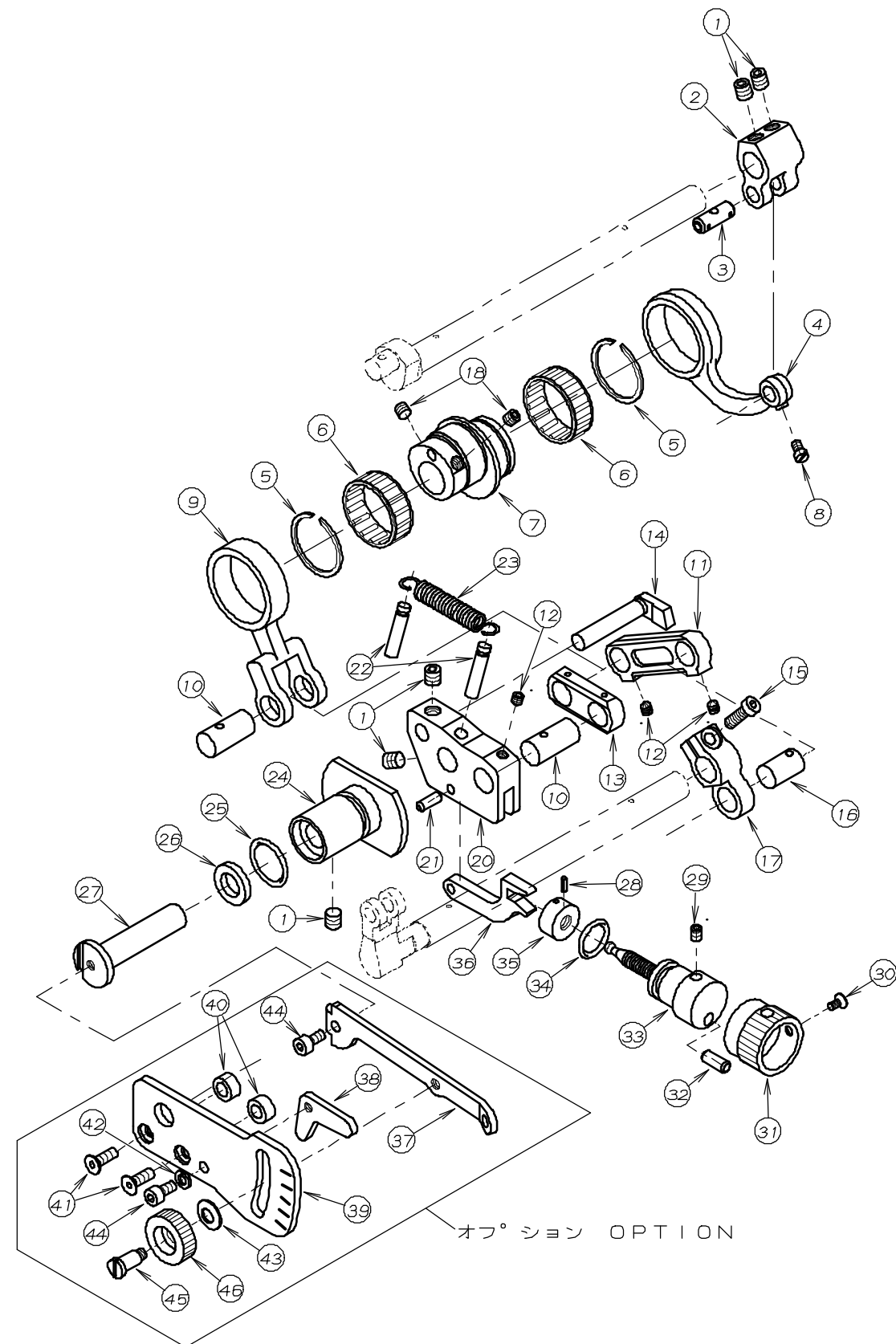
REF. NO.	PART NO.	品名	DESCRIPTION	Q'TY
09-01	84-163	下糸別添下ピン取付ネジ	SCREW	1
09-02	47-811	ルーパ ^o - 案内糸道	THREAD EYELET	1
09-03	87-113	ネジ	SCREW	1
09-04	06-375	スペーサー	WASHER	1
09-05	19-507	カムフロア	SLIDER	1
09-06	75-467	送り連結レバー用止めネジワッシャ (小)	WASHER	2
09-07	84-589	ネジ	SCREW	1
09-08	19-506	ルーパ ^o - 駆動坑台	LOOPER SHAFT GUIDE	1
09-09	84-521	ネジ	SCREW	1
09-10	19-509	カムフロア押しピン	PIN	1
09-11	19-508	カムフロア取付台	SLIDER HOLDER	1
09-12	81-573	ルーパ ^o - 案内ブッシュ	BUSHING	1
09-13	93-717	スプリングピン	SPRING PIN	1
09-14	71-538	針返量調節ピン	PIN	1
09-15	84-363	ネジ	SCREW	1
09-16	23-515	詰金	PLUG	1
09-17	75-513	スラストワッシャ	WASHER	1
09-18	87-172	ネジ	SCREW	2
09-19	71-532	ルーパ ^o - 案内棒	LOOPER SHAFT GUIDE BAR	1
09-20	81-520	案内軸ブッシュ	BUSHING	1
09-21	71-535	ルーパ ^o - シャフト	LOOPER SHAFT	1
09-22	86-312	ナット	NUT	1
09-23	87-171	ネジ	SCREW	1
09-24	75-514	スペーサー	WASHER	1
09-25	10-501	ルーパ ^o - 駆動坑台セット	LOOPER GUIDE ASS'Y	1
09-26	93-719	ピン	PIN	1
09-27	75-527	上糸天ピン軸止めワッシャ	WASHER	1
09-28	87-203	六角穴付ボルト	SCREW	1
09-29	75-515	ワッシャ	WASHER	1
09-30	71-539	振元シャフト	SHAFT	1
09-31	75-901	スラストベアリングワッシャ	WASHER	1
09-32	92-233	スラストベアリング	BEARING	1
09-33	67-505	ルーパ ^o - 振元レバー	LEVER	1

10. 送り機構(1) FEED MECHANISM (1)



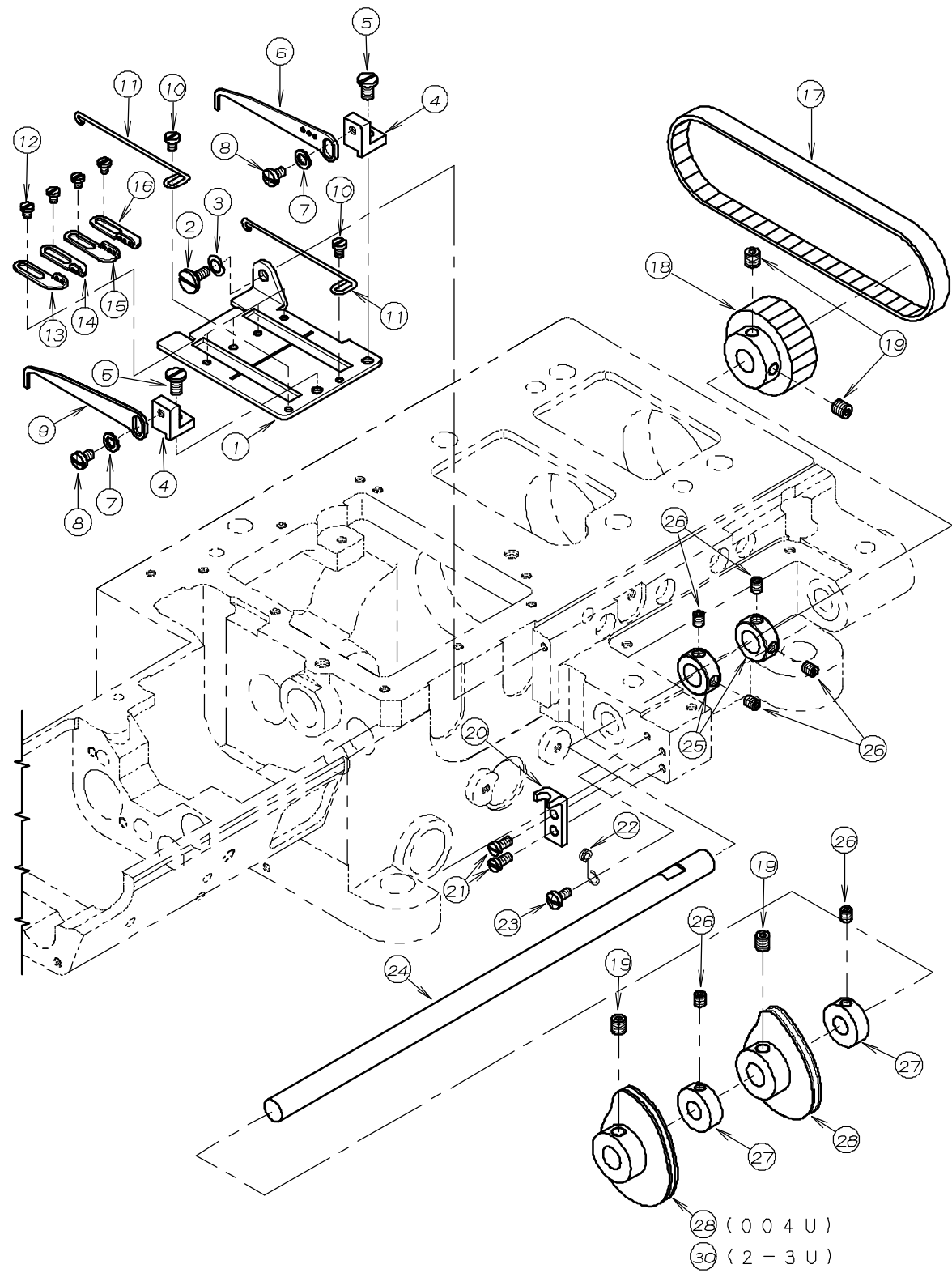
REF. NO.	PART NO.	品名	DESCRIPTION	Q'TY
10-01	61-530	針受エキセン	ECCENTRIC	1
10-02	87-274	ネジ	SCREW	2
10-03	18-800	針受レバー	NEEDLE GUARD LEVER	1
10-04	84-616	ネジ	SCREW	1
10-05	23-552	フェルト	FELT	1
10-06	18-815	針受ブラケット	BRACKET	1
10-07	84-155	ネジ	SCREW	1
10-08	51-874	送り土台ガイド(左)	GUIDE PLATE	1
10-09	87-113	ネジ	SCREW	2
10-10	51-870	主送り台	MAIN FEED BAR	1
10-11	51-873	送り歯取付台	FEED DOG BASE	1
10-12	84-637	ネジ	SCREW	1
10-13	84-571	ネジ	SCREW	1
10-14	51-872	角ゴマ(後)	FEED LIFT BLOCK	1
10-15	51-871	送り土台ガイド(右)	GUIDE PLATE	1
10-16	51-875	角ゴマ(前)	FEED LIFT BLOCK	1
10-17	87-177	ネジ	SCREW	2
10-18	51-819	調節エキセン	ECCENTRIC	1
10-19	51-820	連結リンク	CONNECTING LINK	1
10-20	87-234	ネジ	SCREW	1
10-21	23-341	フェルト	FELT	1
10-22	71-528	リンクピン	PIN	1
10-23	23-554	フェルト	FELT	8
10-24	23-531	フェルト	FELT	1
10-25	71-722	送り上下軸	FEED LIFT SHAFT	1
10-26	71-721	差動送り軸	FEED SHAFT	1
10-27	23-535	フェルト	FELT	2
10-28	75-512	カラー	COLLAR	2
10-29	87-181	ネジ	SCREW	2
10-30	87-235	ネジ	SCREW	2
10-31	18-799	針受エキセン角ゴマ	BLOCK	1

11. 送り機構(2) FEED MECHANISM (2)



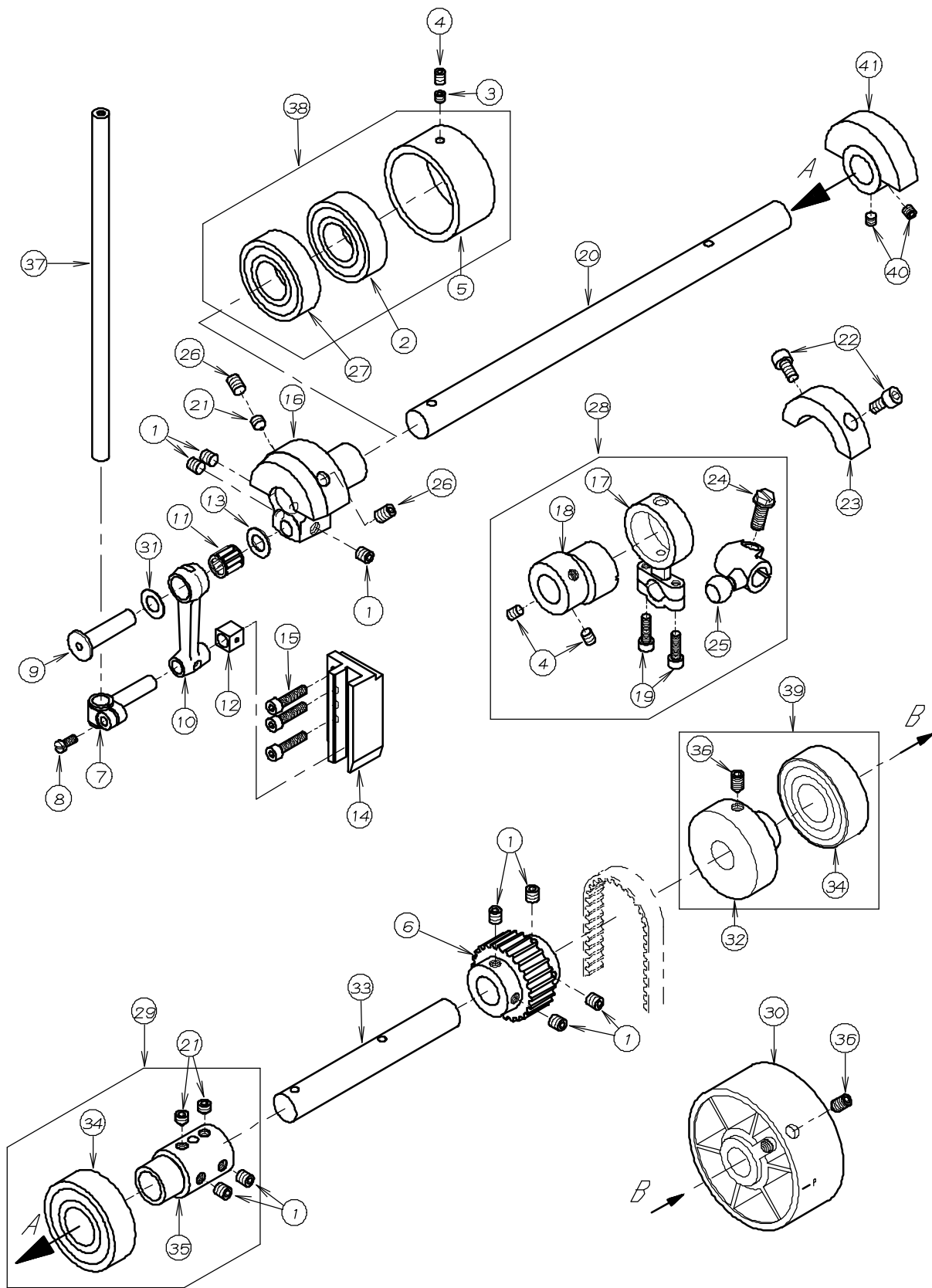
REF. NO.	PART NO.	品名	DESCRIPTION	Q'TY
11-01	87-172	ネジ	SCREW	5
11-02	67-504	送り上下レバー	FEED LEVER	1
11-03	71-431	ダumasピン	PIN	1
11-04	63-502	送り上下連結ロッド	CONNECTING ROD	1
11-05	93-402	サークリップ	SNAP RING	2
11-06	91-412	ニードルベアリング	NEEDLE BEARING	2
11-07	61-505	送りダumasエキセン	FEED ECCENTRIC	1
11-08	84-366	ネジ	SCREW	1
11-09	63-503	連結ロッド	CONNECTING ROD	1
11-10	71-518	リンクピン	PIN	2
11-11	51-817	リンク	LINK	1
11-12	87-233	ネジ	SCREW	3
11-13	51-816	リンク	LINK	1
11-14	69-515	ロッドガイド	CONNECTING ROD GUIDE	1
11-15	84-591	ネジ	SCREW	1
11-16	71-525	リンクピン	PIN	1
11-17	67-509	差動送りレバー	FEED LEVER	1
11-18	87-274	ネジ	SCREW	2
11-19				
11-20	51-811	調節土台	BRACKET	1
11-21	71-520	ピン	PIN	1
11-22	51-812	引張りバネ取付ピン	PIN	2
11-23	79-527	引張りバネ	SPRING	1
11-24	51-809	ブッシュ	BUSHING	1
11-25	23-283	O-リング	O-RING	1
11-26	94-222	オイルシール	OIL SEAL	1
11-27	51-866	調節レバー軸	CONTROL LEVER SHAFT	1
11-28	32-281	スプリングピン	SPRING PIN	1
11-29	87-181	ネジ	SCREW	1
11-30	87-212	ネジ	SCREW	1
11-31	51-815	調節ノブ	ADJUSTING KNOB	1
11-32	71-208	ストップピン	PIN	1
11-33	51-814	調節ネジ	SCREW	1
11-34	23-192	O-リング	O-RING	1
11-35	51-813	ナット	NUT	1
11-36	51-810	リンク	CONTROL LINK	1
11-37	51-865	調節レバー	DIFFERENTIAL FEED CONTROL LEVER	1
11-38	51-804	ストッパー	STOPPER	1
11-39	51-801	目盛板	FEED GRADUATIONS	1
11-40	51-805	スペーサ	COLLAR	2
11-41	87-265	ネジ	SCREW	2
11-42	75-410	ワッシャ	WASHER	1
11-43	51-806	皿バネ	SPRING	1
11-44	87-177	ネジ	BOLT	2
11-45	51-807	段ネジ	SCREW	1
11-46	51-808	ナット	NUT	1

12. 下糸捌き機構 LOOPER THREAD MECHANISM



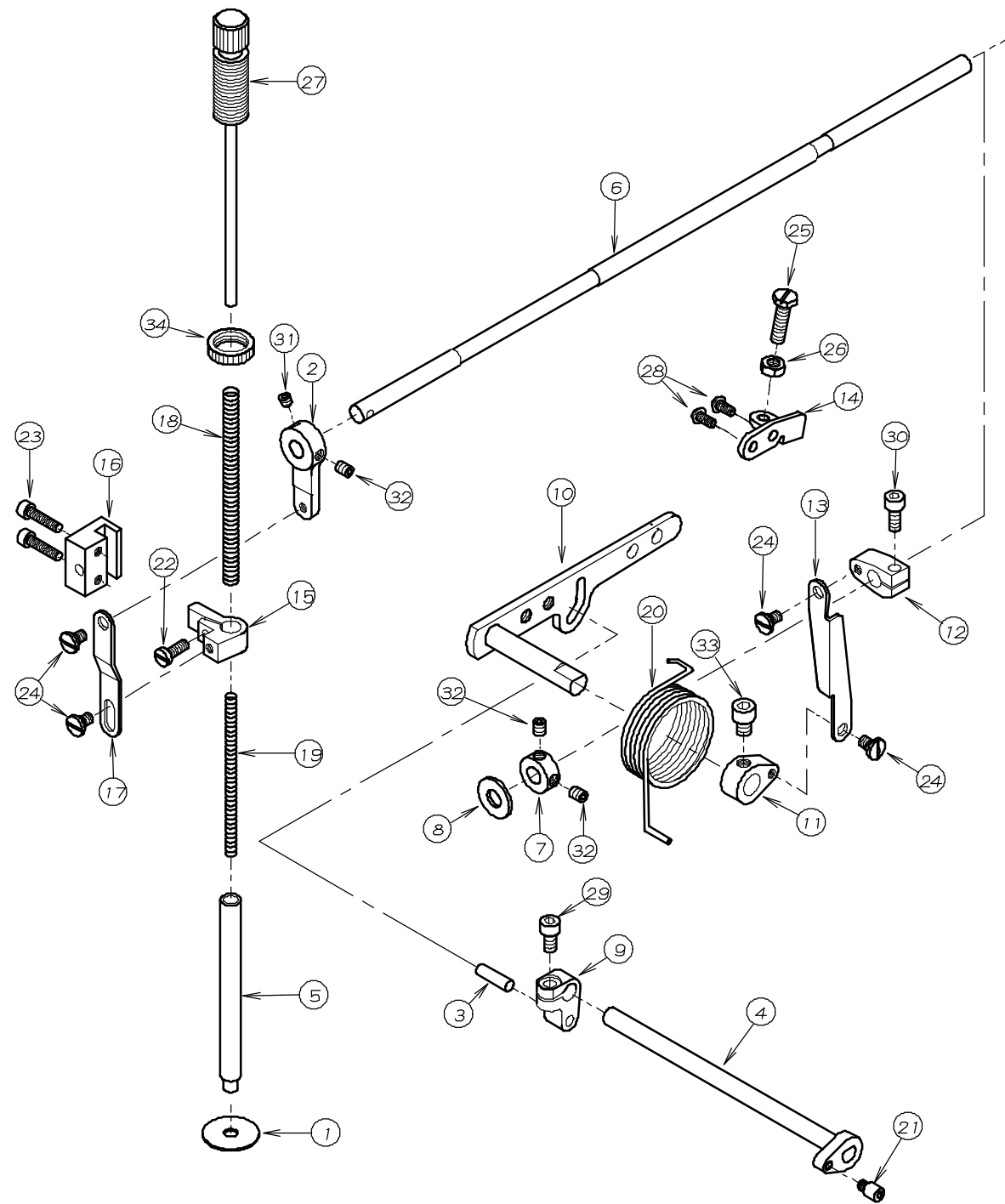
REF. NO.	PART NO.	品名	DESCRIPTION	Q'TY
12-01	43-530	下糸捌き板	GUIDE PLATE	1
12-02	84-396	ネジ	SCREW	1
12-03	02-118	波ワッシャ	WASHER	1
12-04	43-524	糸案内取付台	BRACKET	2
12-05	84-574	ネジ	SCREW	2
12-06	43-531	下糸捌き	THREAD GUIDE	1
12-07	75-468	ワッシャ	WASHER	2
12-08	84-361	ネジ	SCREW	2
12-09	43-344	下糸捌き	THREAD GUIDE	1
12-10	84-161	ネジ	SCREW	2
12-11	43-338	下糸捌きピン	PIN	2
12-12	84-163	ネジ	SCREW	4
12-13	47-128	下糸糸道	THREAD EYELET	1
12-14	47-127	下糸糸道	THREAD EYELET	1
12-15	43-532	下糸糸道	THREAD EYELET	1
12-16	43-533	下糸糸道	THREAD EYELET	1
12-17	58-405	タイミングベルト	TIMING BELT	1
12-18	06-383	タイミングプーリー(前)	TIMING PULLEY	1
12-19	87-172	ネジ	SCREW	4
12-20	43-529	ストッパー	STOP PLATE	1
12-21	84-362	ネジ	SCREW	2
12-22	43-534	バネ	SPRING	1
12-23	84-374	ネジ	SCREW	1
12-24	71-720	軸	SHAFT	1
12-25	75-537	カラー	COLLAR	2
12-26	87-181	ネジ	SCREW	6
12-27	75-130	カラー	COLLAR	2
12-28	49-505	ハマグリ	LOOPER THREAD TAKEUP	2
12-29				
12-30	49-504	ハマグリ	LOOPER THREAD TAKEUP	1

13. 針棒上軸機構 NEEDLE BAR MECHANISM



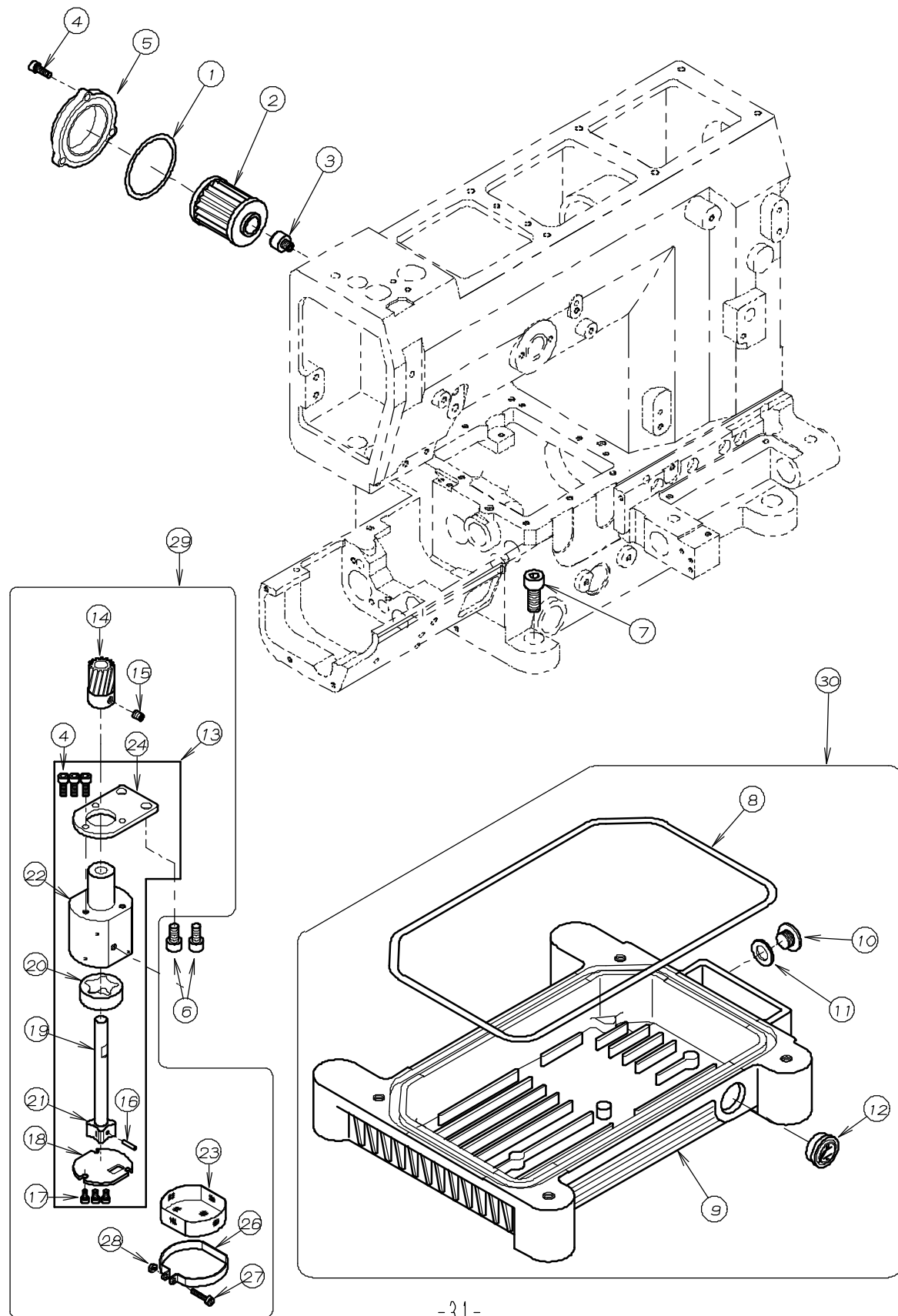
NO.	PART NO.	品名	DESCRIPTION	Qty
13-01	87-172	ネジ	SCREW	9
13-02	91-888	ベアリング	BEARING	1
13-03	87-253	ネジ	SCREW	1
13-04	87-254	ネジ	SCREW	3
13-05	81-502	ベアリングハウジング	BEARING HOUSING	1
13-06	06-553	タイミングプーリー(上)	TIMING PULLEY	1
13-07	73-502	針棒抱き	NEEDLE BAR BRACKET	1
13-08	84-359	ネジ	SCREW	1
13-09	71-674	リンクピン	PIN	1
13-10	63-417	針棒リンク	LINK	1
13-11	91-264	ベアリング	BEARING	1
13-12	69-532	角コマ	BLOCK	1
13-13	75-542	ワッシャ	WASHER	1
13-14	69-533	針棒ガイド	GUIDE	1
13-15	87-112	ネジ	SCREW	3
13-16	66-505	針棒クランク(33)	NEEDLE CRANK (33)	1
13-17	63-501	針糸掛ロッド	CONNECTING ROD	1
13-18	61-501	針糸掛エキセン玉	ECCENTRIC	1
13-19	87-214	六角穴付ボルト	BOLT	2
13-20	71-633	上軸(左)	UPPER SHAFT	1
13-21	87-259	ネジ	SCREW	3
13-22	87-213	ネジ	SCREW	2
13-23	69-507	針糸掛バランス	MOTION	1
13-24	87-036	ネジ	SCREW	1
13-25	61-502	針糸掛ロッド玉	ECCENTRIC	1
13-26	87-242	ネジ	SCREW	2
13-27	91-882	ベアリング	BEARING	1
13-28	60-5010	針糸掛ロッドセット	CONNECTING ROD ASS'Y	1
13-29	75-2700-1	ベアリングセット	BEARING ASS'Y	1
13-30	69-551	ハンドプーリー	HAND WHEEL	1
13-31	75-671	スラストワッシャ	WASHER	1
13-32	69-538	ベアリングスリーブ(上)	HANDWHEEL ADAPTOR	1
13-33	71-510	上軸(右)	UPPER SHAFT	1
13-34	91-994	ボールベアリング	BALL BEARING	2
13-35	75-270	上軸ジョイント	UPPER SHAFT JOINT	1
13-36	87-241	ネジ	SCREW	2
13-37	11-152	針棒	NEEDLE BAR	1
13-38	60-9890	ベアリングセット	BEARING ASS'Y	1
13-39	60-9970	ベアリングセット	BEARING ASS'Y	1
13-40	87-274	ネジ	SCREW	2
13-41	69-142	クランクモーション	BALANCE WEIGHT	1

14. 押え揚げ機構 PRESSER FOOT MECHANISM



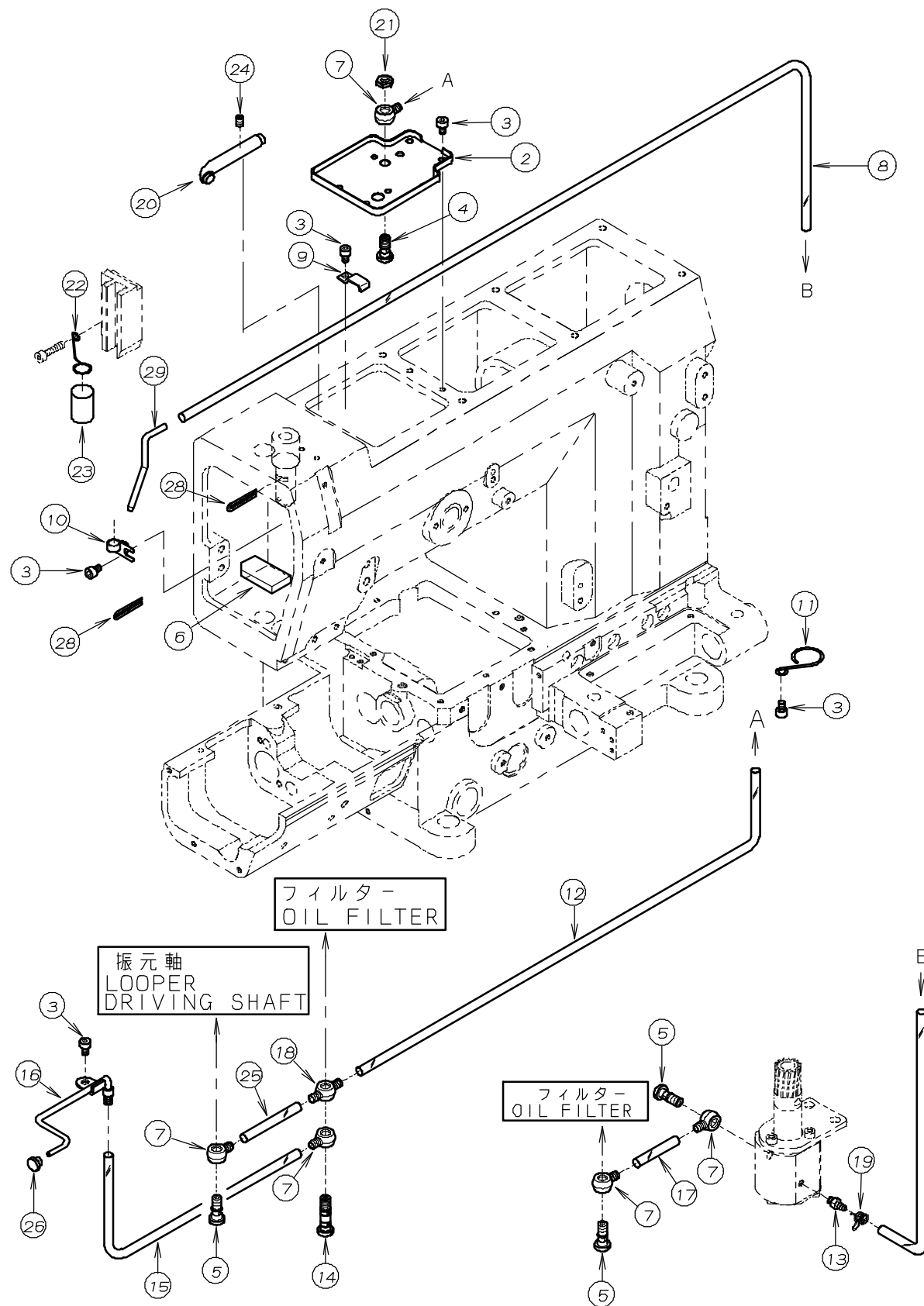
REF.NO.	PART NO.	品名	DESCRIPTION	Q'TY
14-01	23-265	押え棒油止シール	SEAL	1
14-02	67-503	レバー	LEVER	1
14-03	71-203	平行ピン	PIN	1
14-04	71-507	糸綴め軸	SHAFT	1
14-05	71-568	押え棒	PRESSER FOOT BAR	1
14-06	71-517	シャフト	SHAFT	1
14-07	75-001	カラー	COLLAR	1
14-08	75-501	ワッシャ	WASHER	1
14-09	77-504	押え揚クランク	CRANK	1
14-10	77-526	レバー	LEVER	1
14-11	77-506	クランク(下)	CRANK	1
14-12	77-507	クランク(上)	CRANK	1
14-13	77-508	リンク	LINK	1
14-14	77-509	ブラケット	BRACKET	1
14-15	77-510	押え棒抱き	CLAMP	1
14-16	77-511	押え棒ガイド	GUIDE	1
14-17	77-512	連結プレート	PLATE	1
14-18	79-518	押え棒ハネ	SPRING	1
14-19	79-519	押え棒ハネ(小)	SPRING	1
14-20	79-538	巻ハネ	SPRING	1
14-21	84-561	ネジ	SCREW	1
14-22	84-566	ネジ	SCREW	1
14-23	87-112	六角穴付ボルト	BOLT	2
14-24	84-581	段ネジ	SCREW	4
14-25	84-813	ネジ	SCREW	1
14-26	86-411	ナット	NUT	1
14-27	87-001	押え棒筒ネジ	SCREW	1
14-28	87-272	ネジ	SCREW	2
14-29	87-213	六角穴付きボルト	BOLT	1
14-30	87-252	六角穴付きボルト	BOLT	1
14-31	87-253	ネジ	SCREW	1
14-32	87-254	ネジ	SCREW	3
14-33	87-255	六角穴付きボルト	BOLT	1
14-34	88-003	筒ネジナット	NUT	1

15. 給油機構 (1) LUBRICATION MECHANISM (1)



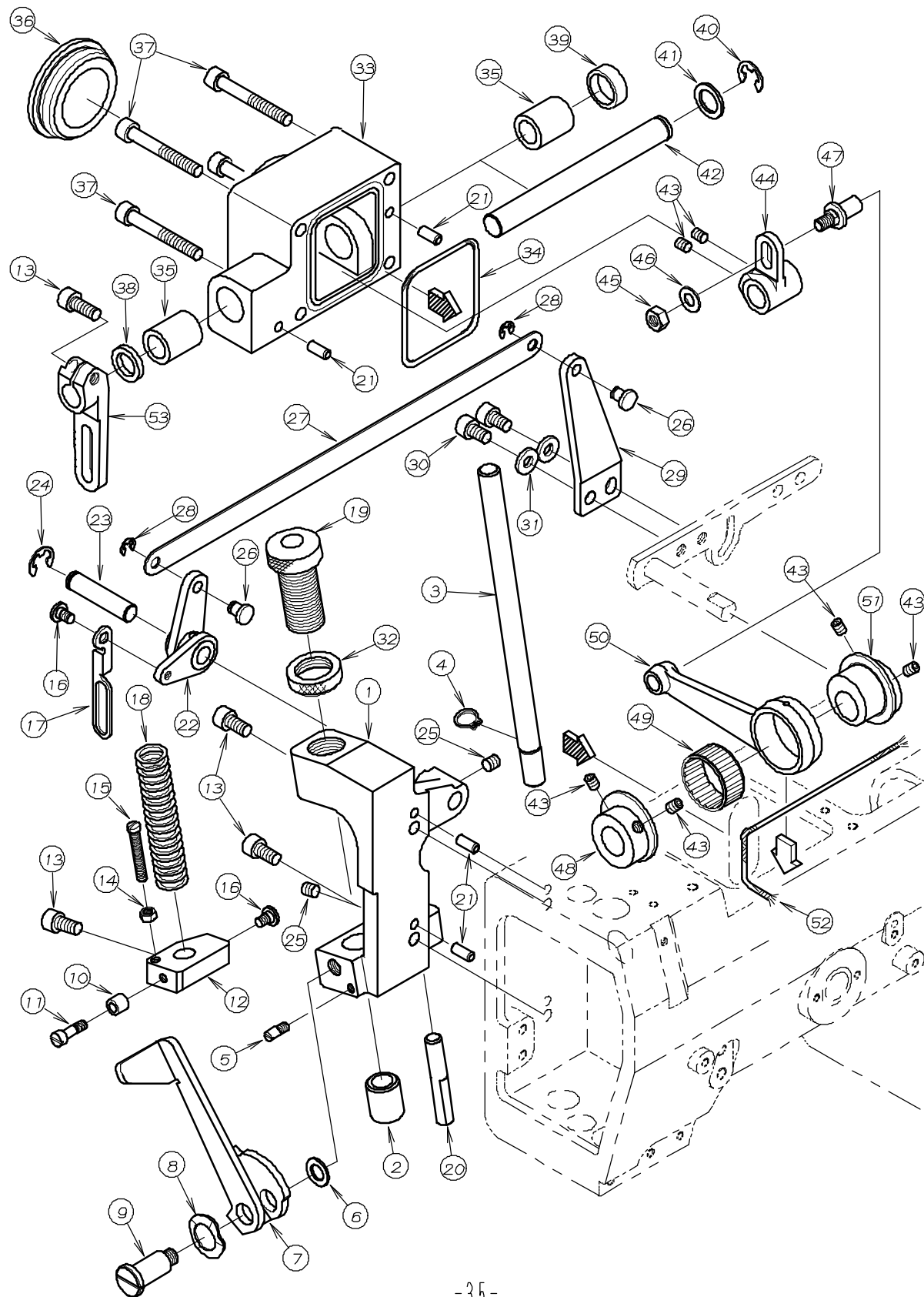
REF. NO.	PART NO.	品名	DESCRIPTION	Q'TY
15-01	23-506	Oリング	O RING	1
15-02	31-222	フィルター	OIL FILTER	1
15-03	35-509	オイルフィルター継手	JOINT	1
15-04	87-129	ネジ	SCREW	6
15-05	21-632	オイルフィルターキャップ	FILTER CAP	1
15-06	87-225	ネジ	SCREW	2
15-07	87-663	ネジ	SCREW	4
15-08	23-508	オイルタンク Oリング	O RING	1
15-09	31-507	オイルタンク	OIL RESERVOIR	1
15-10	87-311	ブッシュ蓋 (小)	SCREW	1
15-11	23-304	オイルタンク Oリング	SEAL	1
15-12	39-504	オイルゲージ	OIL SIGHT GAUGE	1
15-13	30-0130	ポンプセット	PUMP ASS'Y	1
15-14	31-702	ポンプギア	PUMP GEAR	1
15-15	87-254	ネジ	SCREW	1
15-16	17-8010-G	ピン	PIN	1
15-17	87-123	六角穴付ボルト	BOLT	3
15-18	31-708	ポンプ裏板	PUMP REAR PLATE	1
15-19	31-706	ポンプ軸	PUMP SHAFT	1
15-20	31-705	アウターローター	OUTER ROTER	1
15-21	31-707	インナーローター	INNER ROTER	1
15-22	31-704	トロコイドポンプハウジング	PUMP HOUSING	1
15-23	31-156	ポンプメッシュ	FILTER	1
15-24	31-703	ポンプ取付板	PLATE	1
15-25				
15-26	31-157	ポンプメッシュ止め金具	BRACKET	1
15-27	87-140	ネジ	SCREW	1
15-28	88-137	ナット	NUT	1
15-29	30-0131	ポンプセット	PUMP ASS'Y	1
15-30	30-5070	オイルタンクセット	OIL TANK ASS'Y	1

16 給油機構(2) LUBRICATION MECHANISM (2)



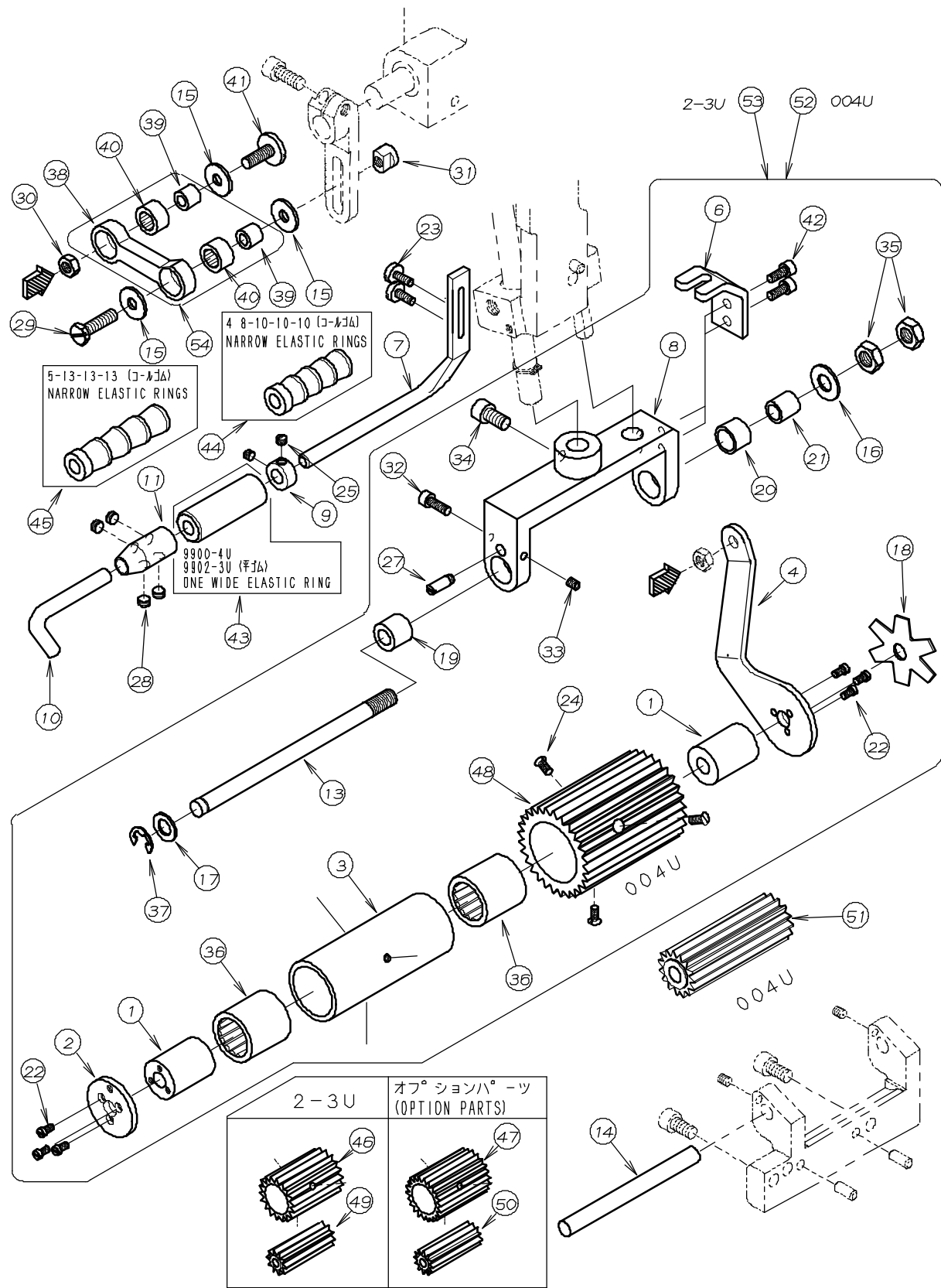
NO.	PART NO.	品名	DESCRIPTION	Qty
16-01				
16-02	35-503	油受	OIL RELEASER	1
16-03	87-092	ネジ	SCREW	6
16-04	35-539	管継手ボルト	JOINT SCREW	1
16-05	35-528	管継手ボルト (短)	JOINT SCREW	3
16-06	23-386	フェルト	FELT	1
16-07	35-505	片口管継手	JOINT	5
16-08	35-521	ビニールチューブ	TUBE	1
16-09	39-139	パイプサポート	CLAMP	1
16-10	39-501	配管止め	CLAMP	1
16-11	35-530	チューブバンド	CLAMP	1
16-12	35-517	ビニールチューブ	TUBE	1
16-13	31-314	ビニールパイプ継手	JOINT	1
16-14	35-529	管継手ボルト	JOINT SCREW	1
16-15	35-519	ビニールチューブ	TUBE	1
16-16	35-512	ルーパース注油管	OIL DISTRIBUTOR	1
16-17	35-537	ビニールチューブ	TUBE	1
16-18	35-506	両口管継手	JOINT	1
16-19	35-413	配管チューブ止め金具	CLAMP	1
16-20	23-560	給油パイプ	PIPE	1
16-21	88-165	六角ナット	NUT	1
16-22	23-558	給油サポート	SUPPORT	1
16-23	23-559	スポンジ	SPONGE	1
16-24	87-254	ネジ	SCREW	1
16-25	35-520	ビニールチューブ	TUBE	1
16-26	35-510	詰栓	PLUG	1
16-27				
16-28	23-540	フェルト	FELT	2
16-29	35-540	リターン用パイプ	PIPE	1

17. 後プーラー機構(1) REAR PULLER MECHANISM (1)



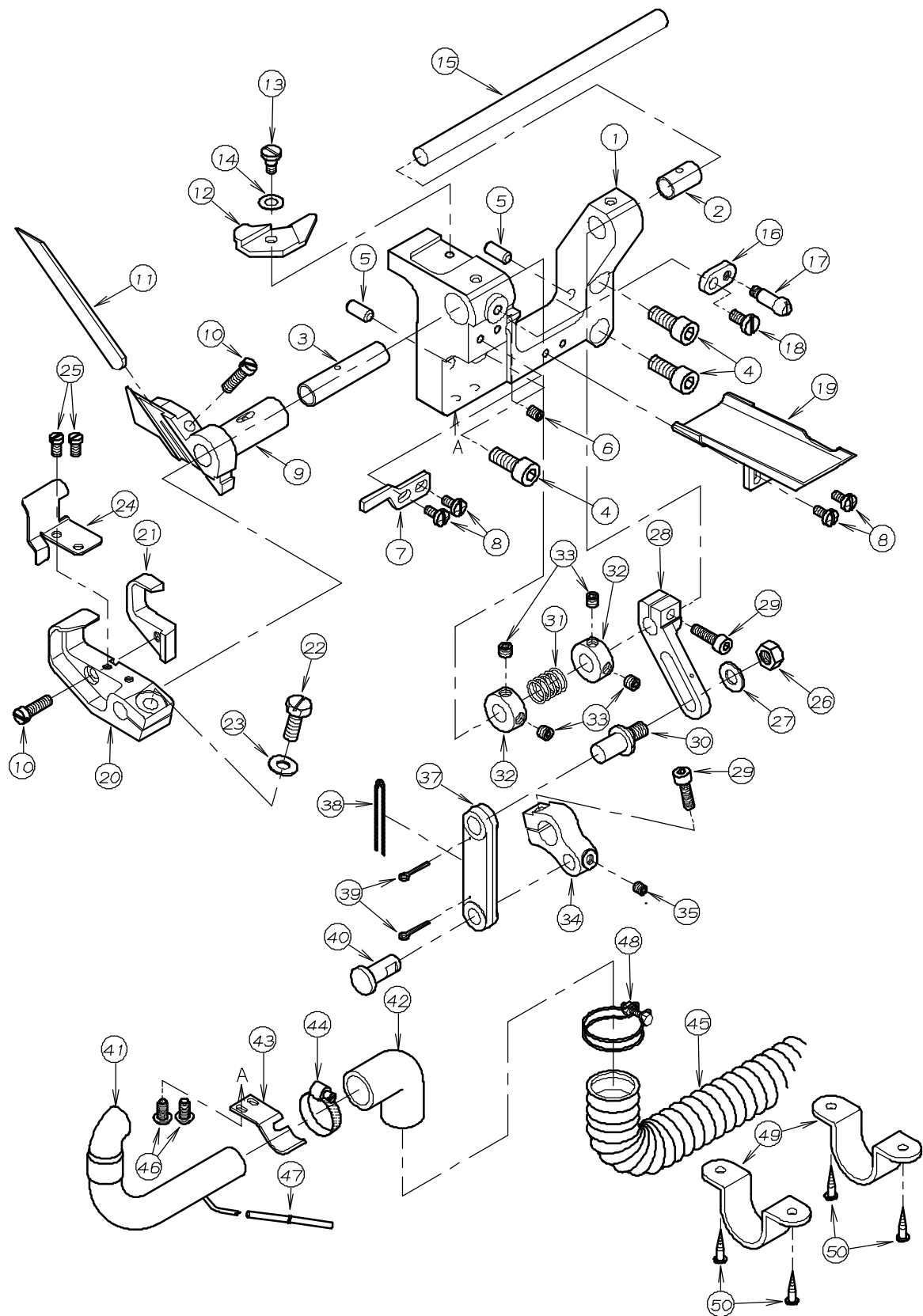
REF. NO.	PART NO.	品名	DESCRIPTION	Q'TY
17-01	02-215	後プーラーブ ラケット	REAR PULLER BRACKET	1
17-02	81-133	ブ ッシュ	BUSHING	1
17-03	71-725	後プーラー立シャフト	SHAFT	1
17-04	93-261	Eリング	E-RING	1
17-05	84-562	段ネジ	SCREW	1
17-06	75-519	ワッシャ	WASHER	1
17-07	02-216	手揚用金具	PULLER LIFTING LEVER	1
17-08	02-112	波ワッシャ	CORRUGATED WASHER	1
17-09	85-671	ネジ	SCREW	1
17-10	75-211	カラー	COLLAR	1
17-11	84-582	ネジ	SCREW	1
17-12	02-217	後プーラー立シャフト抱き	BRACKET	1
17-13	87-225	ネジ	SCREW	4
17-14	86-311	ナット	NUT	1
17-15	84-569	ネジ	SCREW	1
17-16	84-581	ネジ	SCREW	2
17-17	02-218	後プーラー抱き連結プレート	CONNECTING PLATE	1
17-18	79-640	バネ	SPRING	1
17-19	87-751	ネジ	SCREW	1
17-20	71-729	プーラー回り止メピン	GUIDE PIN	1
17-21	71-208	ノックピン	PIN	4
17-22	02-219	後プーラー揚レバー	LEVER	1
17-23	71-726	シャフト	SHAFT	1
17-24	93-222	Eリング	E-RING	1
17-25	87-172	ネジ	SCREW	2
17-26	77-419	押揚連結ピン	PIN	2
17-27	77-414	押揚連結板	PLATE	1
17-28	93-205	Eリング	E-RING	2
17-29	77-421	押揚レバー	LEVER	1
17-30	87-203	ネジ	SCREW	2
17-31	75-458	ワッシャ	WASHER	2
17-32	88-751	ナット	NUT	1
17-33	02-220	上プーラー軸ケース	BRACKET	1
17-34	23-542	Oリング	O-RING	1
17-35	81-559	上プーラー軸ブ ッシュ	BUSHING	2
17-36	23-541	ゴム栓	PLUG	1
17-37	87-186	ネジ	SCREW	4
17-38	94-502	オイルシール	OIL SEAL	1
17-39	94-506	シールキャップ	PLUG	1
17-40	93-223	Eリング	E-RING	1
17-41	75-187	ワッシャ	WASHER	1
17-42	71-727	上プーラー駆動軸	SHAFT	1
17-43	87-254	ネジ	SCREW	6
17-44	67-528	上プーラー振りレバー	LEVER	1
17-45	88-166	ナット	NUT	1
17-46	75-452	ワッシャ	WASHER	1
17-47	04-502	調節レバーピン	PIN	1
17-48	75-545	エンド カラー	COLLAR	1
17-49	91-413	ニードルベアリング	NEEDLE BEARING	1
17-50	63-535	プーラークランクロッド	CRANK ROD	1
17-51	61-551	プーラーエキセン	ECCENTRIC	1
17-52	23-556	フェルト	FELT	1
17-53	67-529	上プーラー駆動レバー	LEVER	1

18. 後プ-ラ-機構(2) REAR PULLER MECHANISM (2)



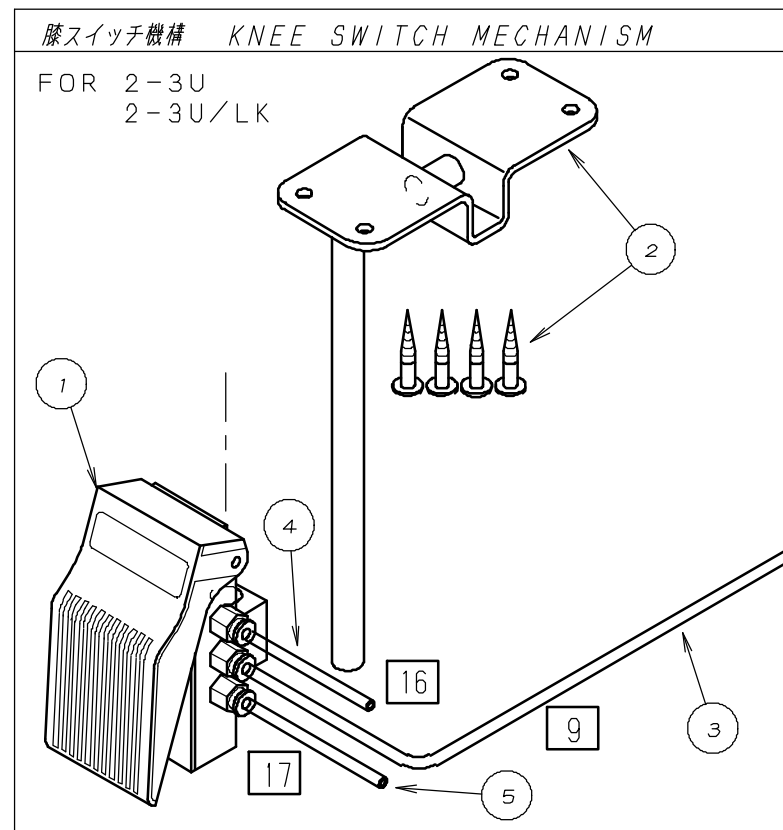
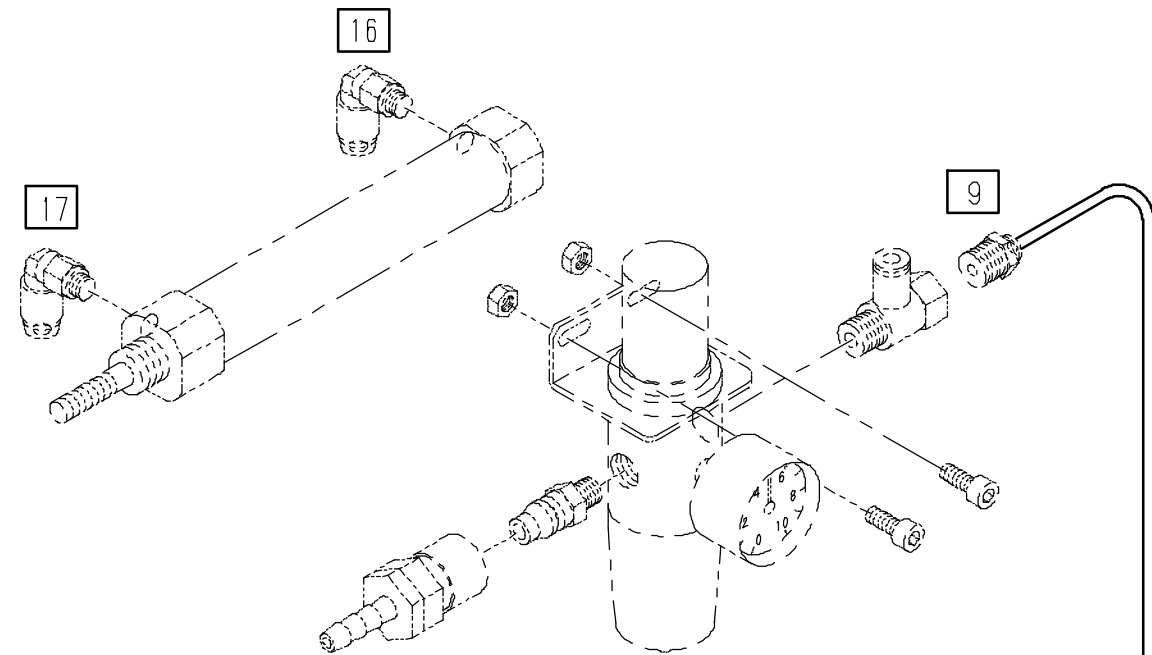
REF.NO.	PART NO.	品名	DESCRIPTION	Q'TY
18-01	01-115	連結板側スリーブ	SLEEVE	2
18-02	02-117	後プ-ラ-パ-イフ-フタ	PLATE	1
18-03	02-124	ワンウェイクラッチ用ハウジング(大)	HOUSING	1
18-04	02-221	後プ-ラ-連結板	CONNECTING PLATE	1
18-05				
18-06	02-246	回り止ブ-ラ-ケット	BRACKET	1
18-07	02-247	コ-ムカ-イト-軸	ELASTIC TAPE GUIDE SHAFT	1
18-08	02-457	後プ-ラ-台	BRACKET	1
18-09	09-917	カラ-	COLLAR	1
18-10	09-923	プ-ラ-コ-ムカ-イト	ELASTIC GUIDE	1
18-11	09-984	コ-ムカ-イト-止めカラ-	END COLLAR	1
18-12				
18-13	71-445	後プ-ラ-台シャフト(大)	SHAFT	1
18-14	71-728	後プ-ラ-下シャフト	LOWER REAR PULLER SHAFT	1
18-15	75-407	ワッシャ	WASHER	3
18-16	75-451	ワッシャ	WASHER	1
18-17	75-519	ワッシャ	WASHER	1
18-18	79-551	プ-ラ-板ハ-ネ	PULLER PLATE SPRING	1
18-19	81-321	ブッシュ	BUSHING	1
18-20	81-322	ブッシュ	BUSHING	1
18-21	81-323	ブッシュ	BUSHING	1
18-22	84-162	ネジ	SCREW	6
18-23	84-368	ネジ	SCREW	2
18-24	84-462	ネジ	SCREW	3
18-25	84-511	ネジ	SCREW	2
18-26				
18-27	84-573	段ネジ	SCREW	1
18-28	84-711	ネジ	SCREW	4
18-29	84-813	ネジ	SCREW	1
18-30	86-411	ナット	NUT	1
18-31	86-901	ナット	NUT	1
18-32	87-129	六角穴付きボルト	BOLT	1
18-33	87-181	ネジ	SCREW	1
18-34	87-225	六角穴付きボルト	BOLT	3
18-35	88-179	ナット	NUT	2
18-36	91-407	ワンウェイクラッチ	BEARING	2
18-37	93-221	ストップ-リンク	E-RING	1
18-38	98-600	連結メカネ	CONNECTING BAR	1
18-39	98-601	ベアリングインナーレース	BEARING SLEEVE	2
18-40	98-821	ベアリング	BEARING	2
18-41	98-864	ネジ	SCREW	1
18-42	87-113	ネジ	SCREW	2
18-43	09-919	コ-ムカ-イト-ローラ-	TAPE GUIDE	1
18-44	09-925	コ-ムカ-イト-ローラ-	TAPE GUIDE	1
18-45	09-896	コ-ムカ-イト-ローラ-	TAPE GUIDE	1
18-46	02-226	後プ-ラ-上ギヤ-18山	UPPER REAR PULLER18	1
18-47	02-227	後プ-ラ-上ギヤ-22山	UPPER REAR PULLER22	1
18-48	02-228	後プ-ラ-上ギヤ-28山	UPPER REAR PULLER28	1
18-49	02-243	下ローラ-(10山)	REAR PULLER GEAR (10TEETH)	1
18-50	02-244	下ローラ-(12山)	REAR PULLER GEAR (12TEETH)	1
18-51	02-245	下ローラ-(15山)	REAR PULLER GEAR (15TEETH)	1
18-52	00-4281	28山プ-ラ-セット	28TEETH REAR PULLER ASS'Y	1
18-53	00-3181	18山プ-ラ-セット	18TEETH REAR PULLER ASS'Y	1
18-54	60-6610	プ-ラ-連結リンクセット	CONNECTING LINK ASS'Y	1

19. 左メス機構 LEFT KNIFE FABRIC TRIMMER



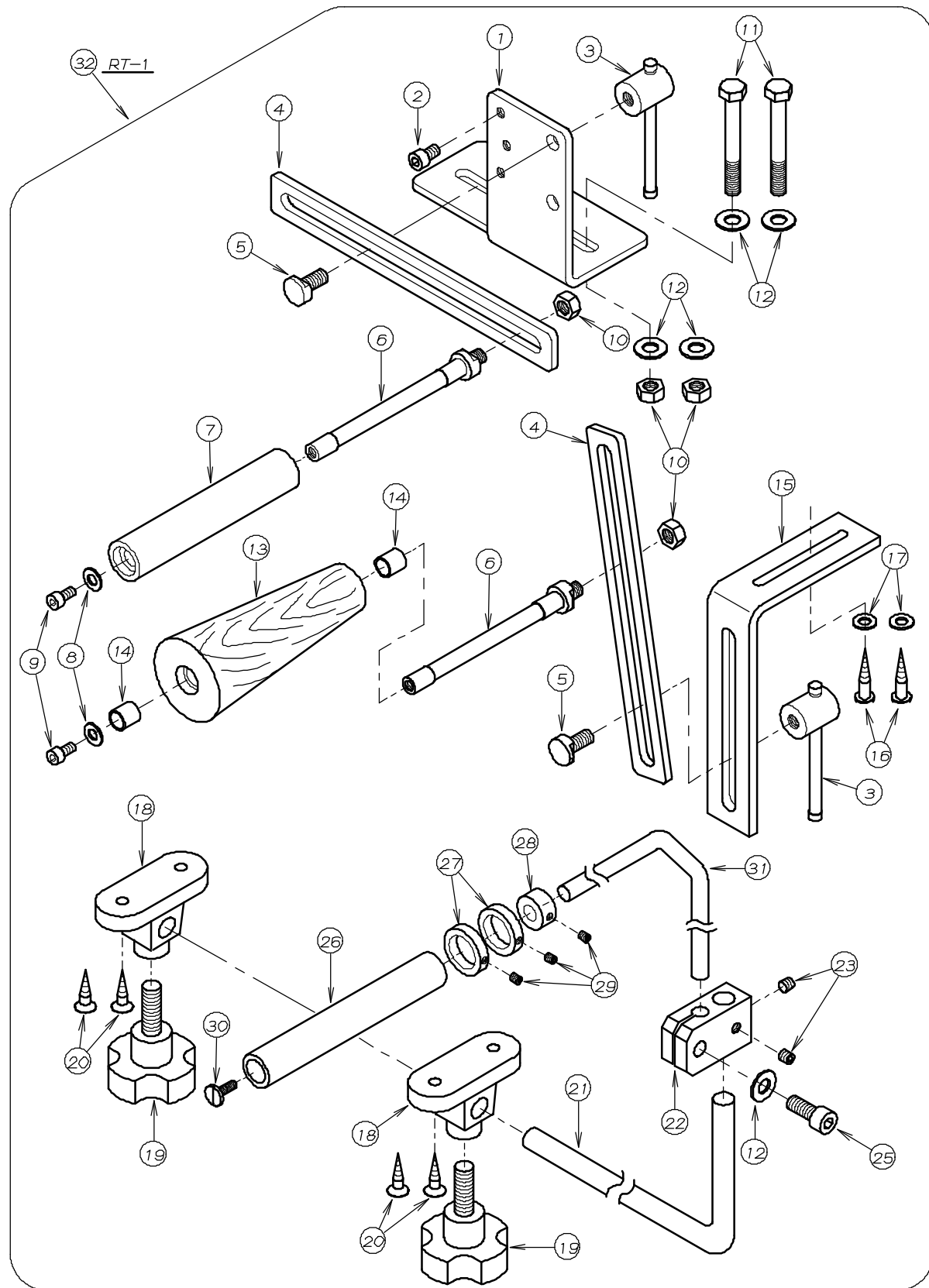
REF. NO.	PART NO.	品名	DESCRIPTION	Q'TY
19-01	07-526	下メス土台	LOWER KNIFE HOLDER BRACKET	1
19-02	81-558	上メスシャフトブッシュ	BUSHING	1
19-03	81-545	下メス台ブッシュ	BUSHING	1
19-04	87-171	ネジ	SCREW	3
19-05	71-208	ノックピン	KNOCK PIN	2
19-06	84-521	ネジ	SCREW	1
19-07	07-527	下メスブケット回り止め	LOWER KNIFE HOLDER LOCKING PLATE	1
19-08	84-374	ネジ	SCREW	4
19-09	07-528	下メスブケット	LOWER KNIFE HOLDER	1
19-10	84-567	ネジ	SCREW	2
19-11	07-529	下メス	LOWER KNIFE	1
19-12	07-530	針板甲エポレート	STITCH PLATE FIXING PLATE	1
19-13	87-089	ネジ	SCREW	1
19-14	79-922	皿バネ	CONICAL SPRING WASHER	1
19-15	71-723	上メスシャフト	UPPER KNIFE SHAFT	1
19-16	07-531	プレート	PLATE	1
19-17	25-522	カバーストップネジ	SCREW	1
19-18	84-571	ネジ	SCREW	1
19-19	07-532	油受け	OIL COVER	1
19-20	07-533	上メスブケット	UPPER KNIFE BRACKET	1
19-21	07-534	上メス	UPPER KNIFE	1
19-22	84-812	ネジ	SCREW	1
19-23	75-453	ワッシャー	WASHER	1
19-24	07-535	上メスカバー	UPPER KNIFE COVER	1
19-25	84-362	ネジ	SCREW	2
19-26	88-166	ナット	NUT	1
19-27	75-452	ワッシャー	WASHER	1
19-28	67-526	上メス調節レバー	UPPER KNIFE ADJUSTING LEVER	1
19-29	87-214	ネジ	SCREW	2
19-30	04-502	調節レバーピン	ADJUSTING LEVER PIN	1
19-31	79-568	上メスバネ	UPPER KNIFE SPRING	1
19-32	75-001	カラー	COLLAR	2
19-33	87-274	ネジ	SCREW	4
19-34	67-527	上メス駆動レバー	UPPER KNIFE DRIVING LEVER	1
19-35	87-286	ネジ	SCREW	1
19-36				
19-37	07-536	上メス駆動リンク	UPPER KNIFE DRIVING LINK	1
19-38	23-540	フェルト	OIL WICK	1
19-39	93-620	割ピン	PIN	2
19-40	71-724	リンクピン	LINK PIN	1
19-41	07-551	吸込みパイプ	SUCTION PIPE	1
19-42	07-552	パイプ継手	JOINT	1
19-43	07-553	吸込みパイプブケット	SUCTION PIPE BRACKET	1
19-44	07-554	吸込みパイプバンド	SUCTION PIPE BAND	1
19-45	07-555	ホース	HOSE	1
19-46	87-272	ネジ	SCREW	2
19-47	05-950	チューブ φ4×670	VINYL TUBE (φ4×670)	1
19-48	07-556	ホースバンド	HOSE BAND	1
19-49	07-542	ホースクランプ	HOSE CLAMP	2
19-50	87-905	ネジ	SCREW	4

20. 膝スイッチ機構 KNEE SWITCH MECHANISM



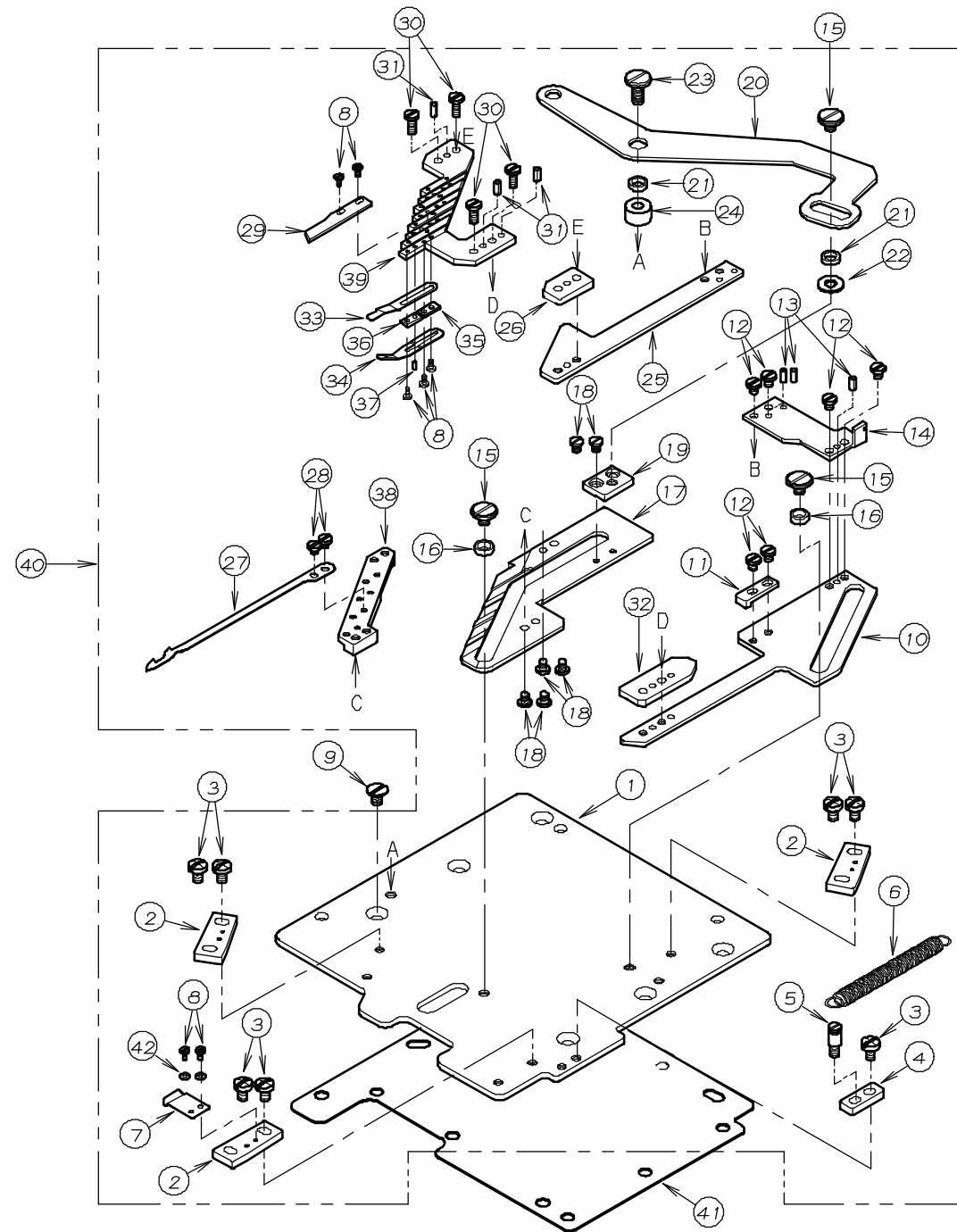
REF.NO.	PART NO.	品名	DESCRIPTION	Q'TY
20-01	00-6102	膝スイッチハルブセット	KNEE SWITCH ASS'Y	1
20-02	00-6105	膝スイッチ取付金具セット	BRACKET ASS'Y	1
20-03	05-932	エアチューブ φ4×1500mm ⑨	AIR TUBE φ4×1500mm ⑨	1
20-04	05-938	エアチューブ φ4×450mm ⑬	AIR TUBE φ4×450mm ⑬	1
20-05	05-939	エアチューブ φ4×500mm ⑰	AIR TUBE φ4×500mm ⑰	1

21. ゴム張り機構 GUIDE ROLLER MECHANISM



REF. NO.	PART NO.	品名	DESCRIPTION	Q'TY
21-01	09-519	リヤローラーブ ラケット	REAR ROLLER BRACKET	1
21-02	87-203	ネジ	SCREW	1
21-03	09-553	ハンドル	HANDLE	2
21-04	09-521	リヤローラー"スライド"	BRACKET	2
21-05	09-522	リヤローラー止メネジ	SCREW	2
21-06	09-523	リヤローラー調節軸	SHAFT	2
21-07	09-524	リヤローラー	REAR ROLLER	1
21-08	75-453	ワッシャ	WASHER	2
21-09	87-213	ネジ	SCREW	2
21-10	88-176	ナット	NUT	4
21-11	87-503	六角ボルト	BOLT	2
21-12	75-451	ワッシャ	WASHER	5
21-13	09-727	テーパ ーローラー	TAPER ROLLER	1
21-14	52-177	軸受	BUSHING	2
21-15	09-525	テンションブ ラケット	BRACKET	1
21-16	87-501	丸木ネジ	SCREW	2
21-17	75-452	ワッシャ	WASHER	2
21-18	09-526	ローラーブ ラケット	BRACKET	2
21-19	09-527	ノブ	KNOB	2
21-20	87-502	皿木ネジ	SCREW	4
21-21	09-528	ローラーブ ラケットバ ー (A)	BAR (A)	1
21-22	09-529	ローラー軸継手	JOINT	1
21-23	87-172	ネジ	SCREW	2
21-24				
21-25	87-663	ネジ	SCREW	1
21-26	09-530	前ローラー	FRONT ROLLER	1
21-27	09-147	ゴ ムガ イト" カラー	COLLAR	2
21-28	09-145	エンド" カラー (小)	COLLAR	1
21-29	84-521	ネジ	SCREW	3
21-30	84-570	ネジ	SCREW	1
21-31	09-531	ローラーブ ラケットバ ー (B)	BAR (B)	1
21-32	15019XX	ゴ ム張りセット	GUIDE ROLLER ASS'Y	1

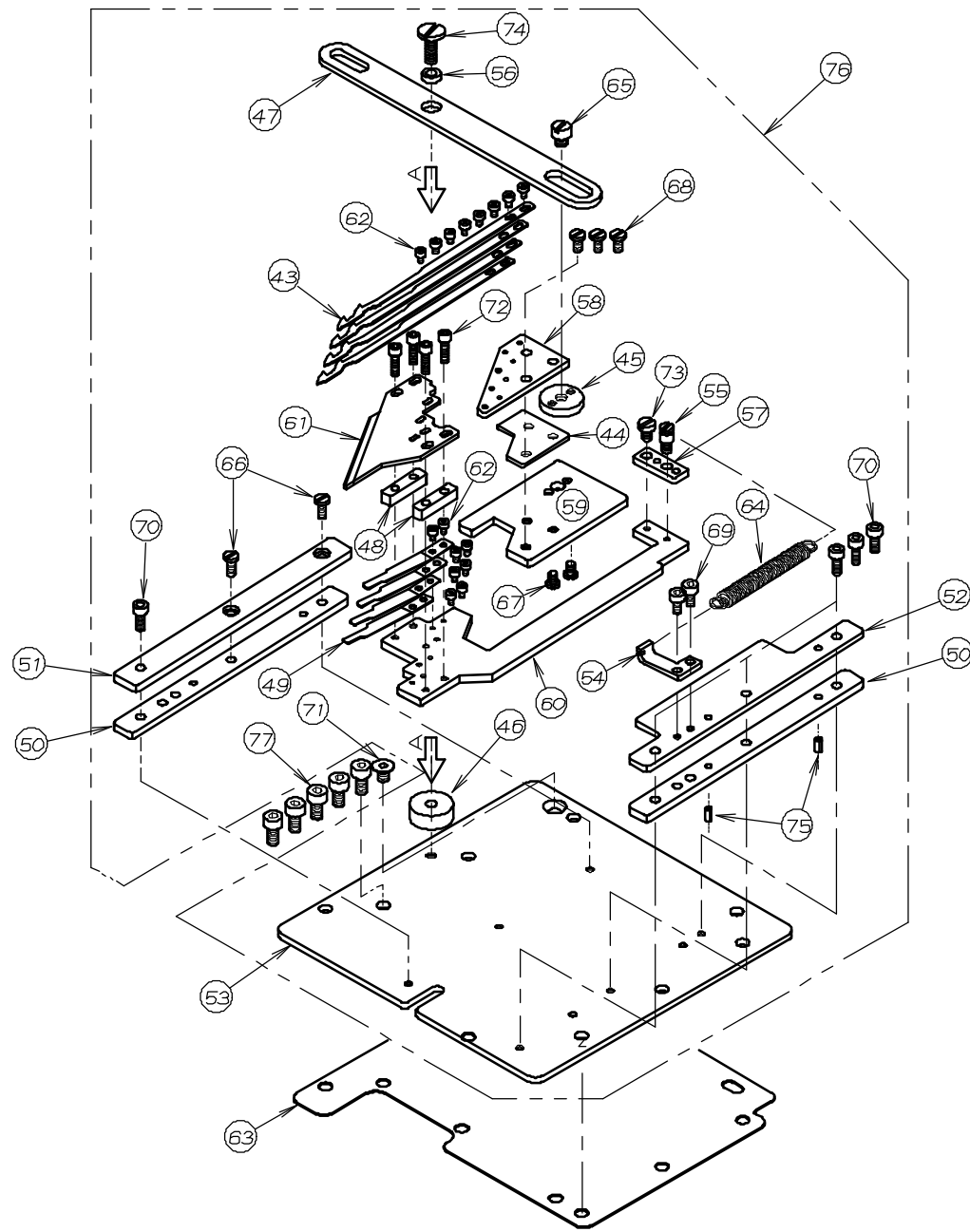
22-1. UTC系切装置(1) UTC KNIFE MECHANISM(1)



モデル	ゲージ幅	40. 系切装置セット	39. 固定メス土台	38 可動メス土台
D X 2 - 3 U	4.8-10-10-10	00-8080	05-628	05-627
D X 2 - 3 U	5-13-13-13	00-8082	05-631	05-632
D X 0 0 4 U	8.5-8.5-8.5	00-8081	05-630	05-629
D X 0 0 4 U	9.5-9.5-9.5	00-8083	05-634	05-633
D X 0 0 4 U	6.4-6.4-6.4	00-8085	05-636	05-635

REF. NO.	PART NO.	品名	DESCRIPTION	Q'TY
22-01	05-604	UTC土台プレート	UTC HOLDER PLATE	1
22-02	05-605	メス土台ガイド	KNIFE CARRIER GUIDE	3
22-03	84-361	ネジ	SCREW	7
22-04	05-606	固定メス台ストッパ	STOPPER	1
22-05	05-607	ハネ止めネジ	SCREW	1
22-06	79-545	引張バネ	SPRING	1
22-07	05-608	板バネ	PLATE SPRING	1
22-08	87-085	ネジ	SCREW	22
22-09	87-261	ネジ	SCREW	6
22-10	05-609	固定メス台(前)	UPPER KNIFE CARRIER (FRONT)	1
22-11	05-610	可動メス台ストッパ	LOWER KNIFE CARRIER STOPPER	1
22-12	87-083	ネジ	SCREW	6
22-13	93-766	スプリングピン φ2.5×5	SPRING PIN	3
22-14	05-611	連結プレート	JOINT PLATE	1
22-15	87-086	ネジ	SCREW	3
22-16	05-612	ガイドローラ(A)	GUIDE ROLLER	2
22-17	05-613	可動メス(下)	LOWER KNIFE CARRIER (LOWER)	1
22-18	87-087	ネジ	SCREW	6
22-19	05-614	スペーサー	SPACER	1
22-20	05-615	メス駆動レバー	KNIFE DRIVING LEVER	1
22-21	05-616	ガイドローラ(B)	GUIDE ROLLER (B)	2
22-22	75-455	ワッシャ	WASHER	1
22-23	87-088	ネジ	SCREW	1
22-24	05-617	スペーサー	SPACE COLLAR	1
22-25	05-618	固定メス台(後)	UPPER KNIFE CARRIER (REAR)	1
22-26	05-619	固定メス台スペーサー(後)	UPPER KNIFE CARRIER SPACER (REAR)	1
22-27	05-620	可動メス	LOWER KNIFE	4
22-28	85-101	ネジ	SCREW	8
22-29	05-621	固定メス	UPPER KNIFE	4
22-30	87-084	ネジ	SCREW	4
22-31	93-767	スプリングピン φ2.5×6	SPRING PIN	3
22-32	05-622	固定メス台スペーサー(前)	UPPER KNIFE CARRIER SPACER (FRONT)	1
22-33	05-623	裏バネ(上)	LEAF SPRING (UPPER)	4
22-34	05-624	裏バネ(下)	LEAF SPRING (LOWER)	4
22-35	05-625	スペーサー(右)	SPACER (RIGHT)	4
22-36	05-626	スペーサー(左)	SPACER (LEFT)	4
22-37	93-717	スプリングピン φ1.5×4	SPRING PIN	4
22-38	REF. TABLE	可動メス台	LOWER KNIFE CARRIER	1
22-39	REF. TABLE	固定メス台(上)	UPPER KNIFE CARRIER (UPPER)	1
22-40	REF. TABLE	メスセット図	THREAD TRIM ASS'Y	1
22-41	23-513	上油カバーパッキン	GASKET	1
22-42	75-443	ワッシャ	WASHER	2

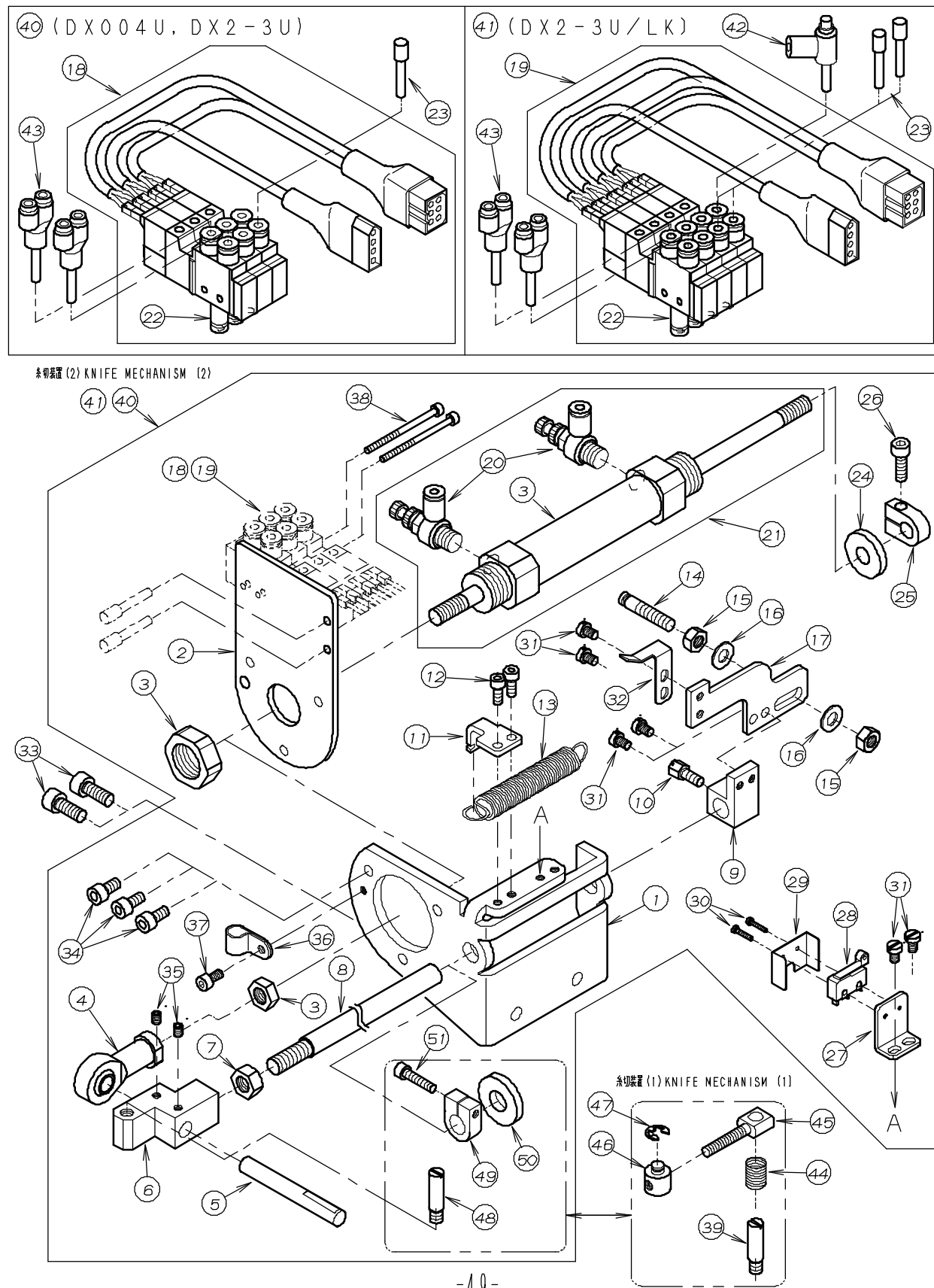
22-2. UTC系切装置(2) UTC KNIFE MECHANISM(2)



REF.NO.	PART NO.	品名	DESCRIPTION	Q'TY
22-43	05-751	可動メス	LOWER KNIFE	4
22-44	05-752	スペーサー	SPACER	1
22-45	05-753	スペーサー	SPACER	1
22-46	05-754	スペーサー	SPACER	1
22-47	05-755	メス駆動レバー	KNIFE DRIVING LEVER	1
22-48	05-756	スペーサー	SPACER	2
22-49	05-757	裏ハネ	LEAF SPRING	4
22-50	05-758	ガイド	GUIDE	2
22-51	05-759	ガイド	GUIDE	1
22-52	05-760	ガイド	GUIDE	1
22-53	05-761	UTC土台プレート	UTC HOLDER PLATE	1
22-54	05-762	ハネ止めメ	PLATE	1
22-55	05-763	ハネ止めネジ	SCREW	1
22-56	05-764	ガイドローラーB	GUIDE ROLLER	1
22-57	REF. TABLE	スペーサー	SPACER	1
22-58	REF. TABLE	可動メス土台	LOWER KNIFE CARRIER	1
22-59	REF. TABLE	可動メススライダ	LOWER KNIFE SLIDE PLATE	1
22-60	REF. TABLE	固定メス土台	UPPER KNIFE CARRIER	1
22-61	REF. TABLE	固定メス	UPPER KNIFE	1
22-62	06-001	六角穴付きボルト	BOLT	16
22-63	23-513	上油カバーパッキン	GASKET	1
22-64	79-548	引張ハネ	SPRING	1
22-65	84-202	ネジ	SCREW	1
22-66	87-084	ネジ	SCREW	2
22-67	87-087	ネジ	SCREW	2
22-68	87-090	ネジ	SCREW	3
22-69	87-123	六角穴付きボルト	BOLT	2
22-70	87-124	ネジ	SCREW	4
22-71	87-293	ネジ	SCREW	1
22-72	87-294	ネジ	SCREW	4
22-73	87-295	ネジ	SCREW	1
22-74	87-296	ネジ	SCREW	1
22-75	93-766	スプリングピン	SPRING PIN	2
22-76	REF. TABLE	メスセット	THREAD TRIM ASS'Y	1
22-77	87-177	ネジ	SCREW	5

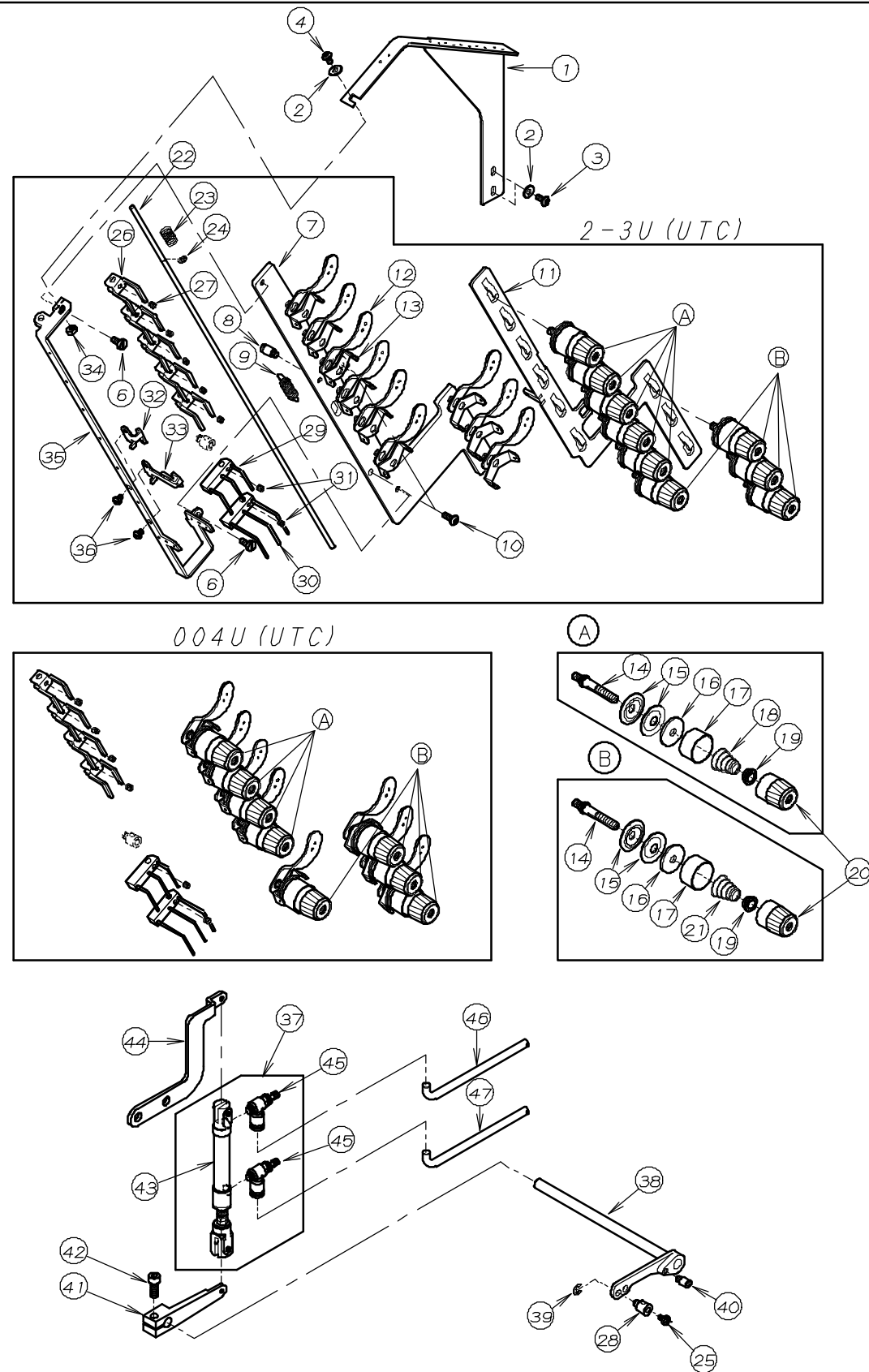
モデル	ゲージ幅	76. 糸切装置セット	60. 固定メス土台	58. 可動メス土台	61. 固定メス	59. 可動メススライダ	57. スペーサー
DX2-3U	4.8-10-10-10	00-8086	05-774	05-767	05-779	05-772	05-765
DX2-3U	5-13-13-13	00-8087	05-775	05-768	05-780	05-773	05-766
DX004U	8.5-8.5-8.5	00-8088	05-776	05-769	05-781	05-772	05-765
DX004U	9.5-9.5-9.5	00-8089	05-777	05-770	05-782		
DX004U	6.4-6.4-6.4	00-8090	05-778	05-771	05-783		

23. UTC駆動装置 THREAD TRIMMING MECHANISM



REF. NO.	PART NO.	品名	DESCRIPTION	Q'TY
23-01	05-924	シリンダ 取付プレート	BRACKET	1
23-02	05-902	シリンダ 取付板	PLATE	1
23-03	05-206	メス駆動シリンダ	CYLINDER	1
23-04	05-842	ロッドエンド	ROD	1
23-05	05-904	連結シャフト	SHAFT	1
23-06	05-943	連結ブロック	BRACKET	1
23-07	88-176	ナット	NUT	1
23-08	05-944	戻りシャフト	SHAFT	1
23-09	05-906	レバー取付台	BRACKET	1
23-10	84-612	ネジ	SCREW	1
23-11	05-945	引張バネ用フック	LATCH	1
23-12	87-113	ネジ	SCREW	2
23-13	05-741	引張バネ	SPRING	1
23-14	05-946	引張バネ取付ピン	PIN	1
23-15	88-166	ナット	NUT	2
23-16	75-452	ワッシャ	WASHER	2
23-17	05-947	引張バネ取付プレート	PLATE	1
23-18	00-6086	電磁弁 3連セット	SOLENOID VALVE ASSEMBLY (DX004U, 2-3U)	1
23-19	00-6088	電磁弁 4連セット	SOLENOID VALVE ASSEMBLY (DX2-3U/LK)	1
23-20	06-580	スピードコントローラ	SPEED CONTROLLER	2
23-21	00-6084	メス駆動シリンダセット	CYLINDER ASS'Y	1
23-22	06-487	継手	JOINT	*
23-23	06-597	プラグ	PLUG	*
23-24	05-907	クッションゴム	SHOCK RUBBER	1
23-25	05-220	クッションストッパ	COLLAR	1
23-26	87-245	ネジ	SCREW	1
23-27	05-910	スイッチ取付板	PLATE	1
23-28	05-911	スイッチ	SWITCH	1
23-29	05-912	スイッチカバー	COVER	1
23-30	87-282	十字穴付ナベ 小ネジ	SCREW	2
23-31	87-284	ネジ	SCREW	6
23-32	05-909	スイッチガイド	SWITCH PLATE	1
23-33	87-171	ネジ	SCREW	2
23-34	87-213	ネジ	SCREW	3
23-35	87-181	ネジ	SCREW	2
23-36	06-928	ナイロンクリップ	CORD CLAMP	1
23-37	87-177	ネジ	SCREW	1
23-38	87-298	ネジ	SCREW	2
23-39	05-829	連結ピン	PIN	1
23-40	00-6078	UTC駆動装置	AIR CYLINDER ASSEMBLY (004U, 2-3U)	1
23-41	00-6079	UTC駆動装置	AIR CYLINDER ASSEMBLY (2-3U/LK)	1
23-42	05-221	スピードコントローラ	SPEED CONTROLLER	1
23-43	05-484	ユニオンワイ	JOINT	2
23-44	79-540	連結ピン用スプリング	SPRING	1
23-45	05-913	連結ネジ	SCREW	1
23-46	05-914	連結ピン (1)	PIN	1
23-47	93-211	Eリング	E-RING	1
23-48	05-784	連結ピン	PIN	1
23-49	75-505	クッションストッパ	COLLAR	1
23-50	05-837	クッションゴム	SHOCK RUBBER	1
23-51	87-112	ネジ	SCREW	1

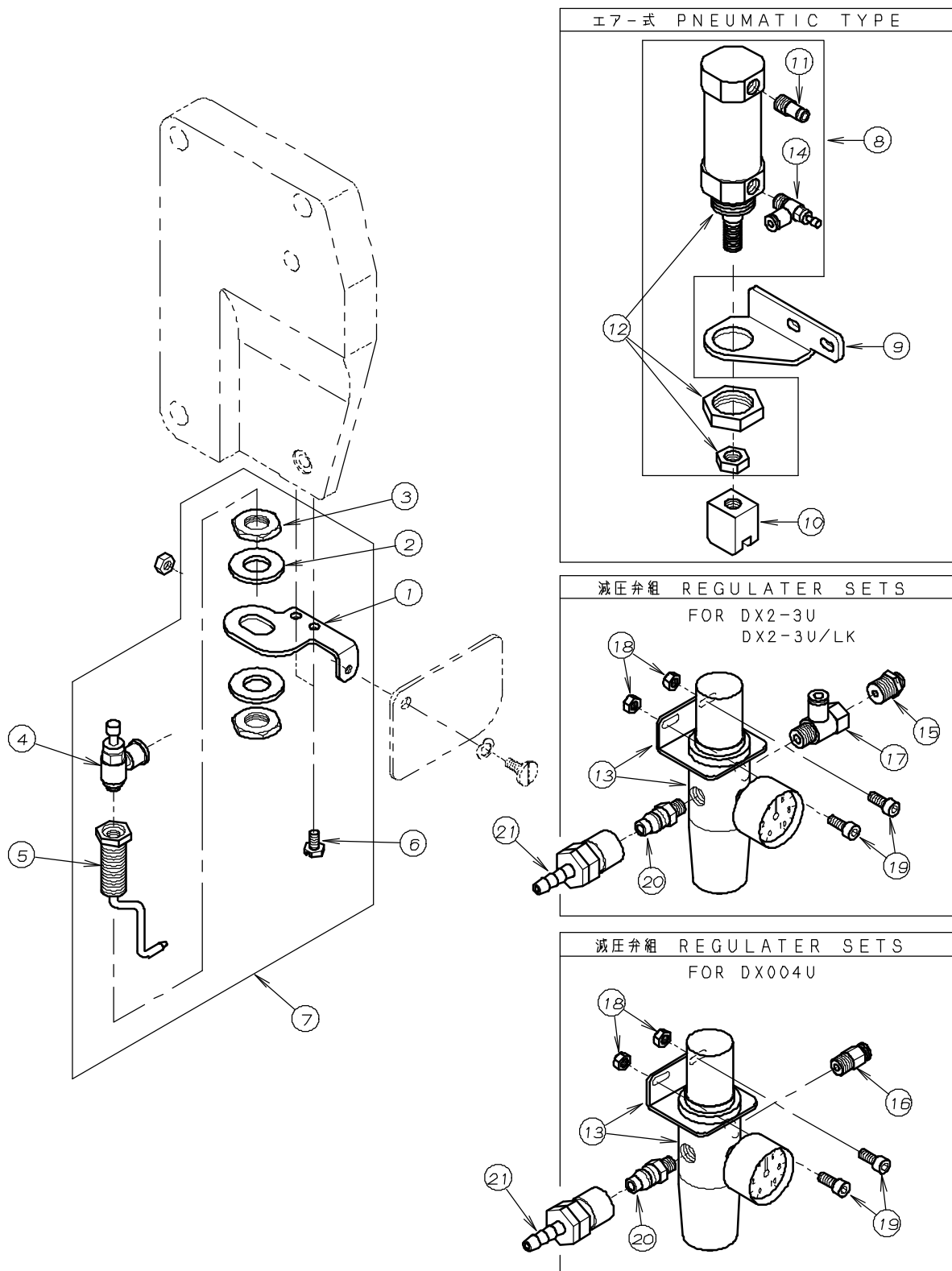
24. 糸調子機構 (UTC) THREAD TENSION MECHANISM (UTC)



REF. NO.	PART NO.	品名	DESCRIPTION	Q'TY
24-01	45-538	糸ガイド	THREAD GUIDE	1
24-02	75-455	ワッシャ	WASHER	3
24-03	87-272	ネジ	SCREW	2
24-04	84-363	ネジ	SCREW	1
24-05				
24-06	84-575	ネジ	SCREW	2
24-07	41-511	ブラケット	BRACKET	1
24-08	84-501	段付ネジ	SCREW	1
24-09	79-514	引張りバネ	SPRING	1
24-10	87-273	ネジ	SCREW	2
24-11	41-512	糸緩めプレート	THREAD RELEASER	1
24-12	41-117	糸道 (下)	THREAD GUIDE	8~9
24-13	41-115	糸道 (上)	THREAD GUIDE	8~9
24-14	41-508	調子棒中	SCREW STUD	8~9
24-15	41-509	チャンポン皿	TENSION DISC	16~18
24-16	23-324	フェルト	FELT	8~9
24-17	41-107	チャンポン皿大ケース	SPRING CUP	8~9
24-18	41-701	チャンポン皿バネ (強)	SPRING (HEAVY)	4~5
24-19	41-105	チャンポン皿ラチェット	SPRING POST	8~9
24-20	41-101	チャンポン皿小ケース	THREAD TENSION NUT	8~9
24-21	41-702	チャンポン皿バネ (弱)	SPRING (LIGHT)	4
24-22	05-870	糸緩め棒	SHAFT	1
24-23	79-540	糸緩め棒防振バネ	SPRING	1
24-24	93-201	Eリング	E-RING	1
24-25	84-361	ネジ	SCREW	1
24-26	05-850	糸緩め棒ロック	HOLDER	4~5
24-27	87-286	ネジ	SCREW	4~5
24-28	05-853	糸緩め棒連結片	HOLDER	1
24-29	05-868	糸緩め棒ロック (A)	HOLDER	1
24-30	05-869	糸緩め棒ロック (B)	HOLDER	1
24-31	87-104	ネジ	SCREW	2
24-32	41-514	ルーパ糸道 (A)	THREAD EYELET	1
24-33	41-515	ルーパ糸道 (B)	THREAD EYELET	1
24-34	86-211	ナット	NUT	1
24-35	41-513	糸緩め糸道	THREAD EYELET	1
24-36	84-364	ネジ	SCREW	2
24-37	00-6064	糸緩めシリンダセット	AIR CYLINDER SETS	1
24-38	05-852	レバシャフト	SHAFT	1
24-39	93-205	Eリング	E-RING	1
24-40	84-561	ネジ	SCREW	1
24-41	05-601	クランクレバー	LEVER	1
24-42	87-224	ネジ	SCREW	1
24-43	06-694	糸緩めシリンダ	AIR CYLINDER	1
24-44	05-602	シリンダブラケット	BRACKET	1
24-45	05-481	スピードコントローラ	SPEED CONTROLLER	2
24-46	05-940	チューブ 250mm	TUBE	1
24-47	05-941	チューブ 200mm	TUBE	1

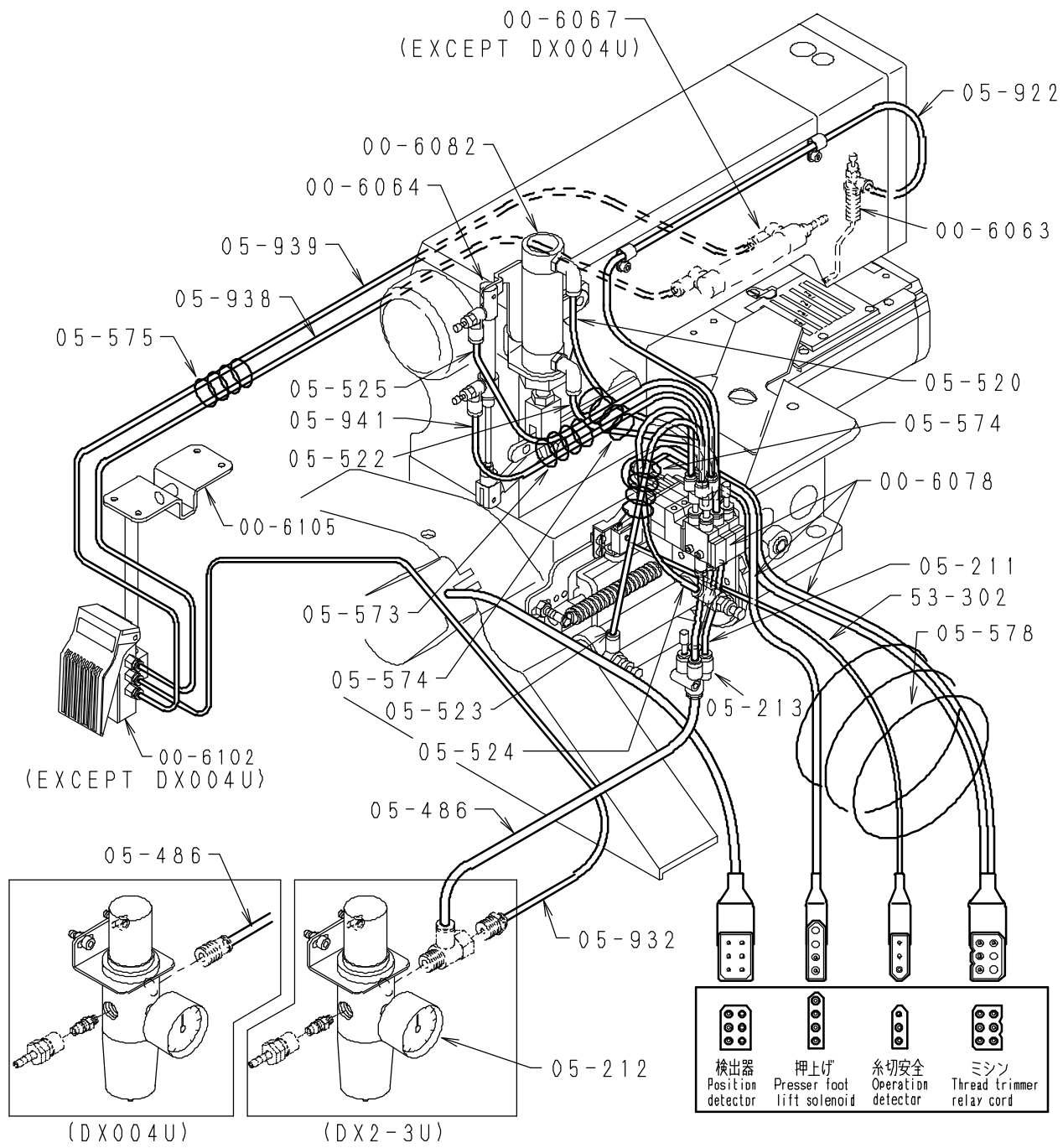
25. 押え揚げ装置, 糸吹き装置, レギュレーターセット

FOOT LIFTER MECHANISM, AIR WIPER, REGULATOR SETS



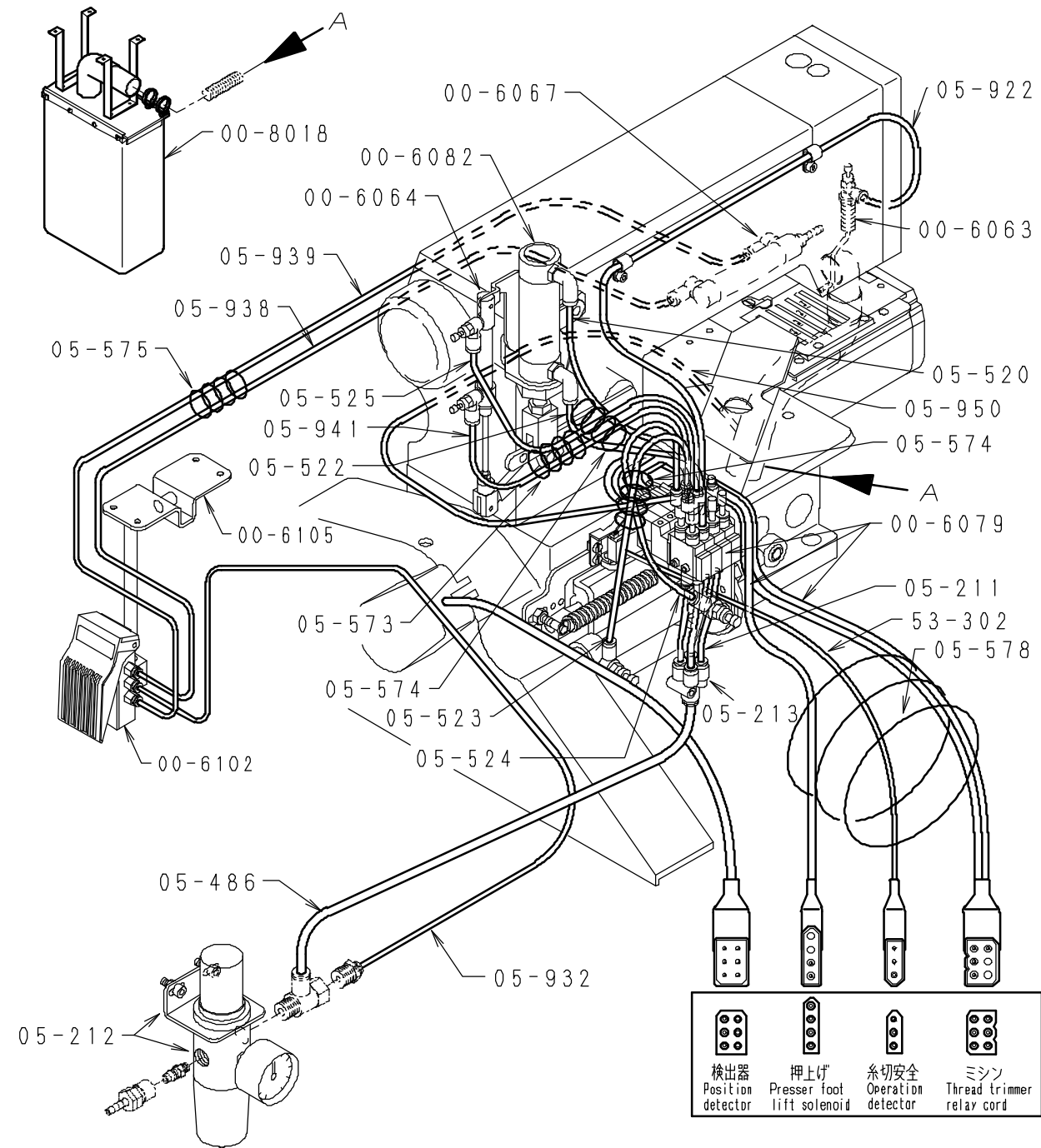
REF. NO.	PART NO.	品名	DESCRIPTION	Q'TY
25-01	21-695	エア-ノズル取付板	BASE PLAE	1
25-02	75-538	ワッシャー	WASHER	2
25-03	86-801	ナット	NUT	2
25-04	06-559	スピードコントローラー	SPEED CONTROLER	1
25-05	06-381	エア-ノズル	AIR NOZZLE	1
25-06	84-412	ネジ	SCREW	2
25-07	00-6063	糸吹き装置	AIR WIPER ASSEMBLY	1
25-08	00-6082	押え揚げシリンダーセット	AIR CYLINDER	1
25-09	05-925	シリンダーブラケット	BRACKET	1
25-10	05-891	作動金具	BRACKET	1
25-11	06-579	六角穴付ハーフユニオン	JOINT	1
25-12	05-207	押え揚げシリンダー	AIR CYLINDER	1
25-13	05-212	フィルタレギュレーター	REGULATOR	1
25-14	06-580	スピードコントローラー	SPEED CONTROLER	1
25-15	05-217	ハーフユニオン	JOINT	1
25-16	05-218	レギュレーター用継手	JOINT	1
25-17	05-214	ユニバーサルメスエルボ	JOINT	1
25-18	88-166	ナット	NUT	2
25-19	87-171	六角穴付ボルト	BOLT	2
25-20	06-516	カプラーメス	CONNECTOR	1
25-21	06-517	カプラーオス	CONNECTOR	1

26-1. 配管, 配線図 (DX004U, DX2-3U) WIRING AND PIPING (PNEUMATIC TYPE)



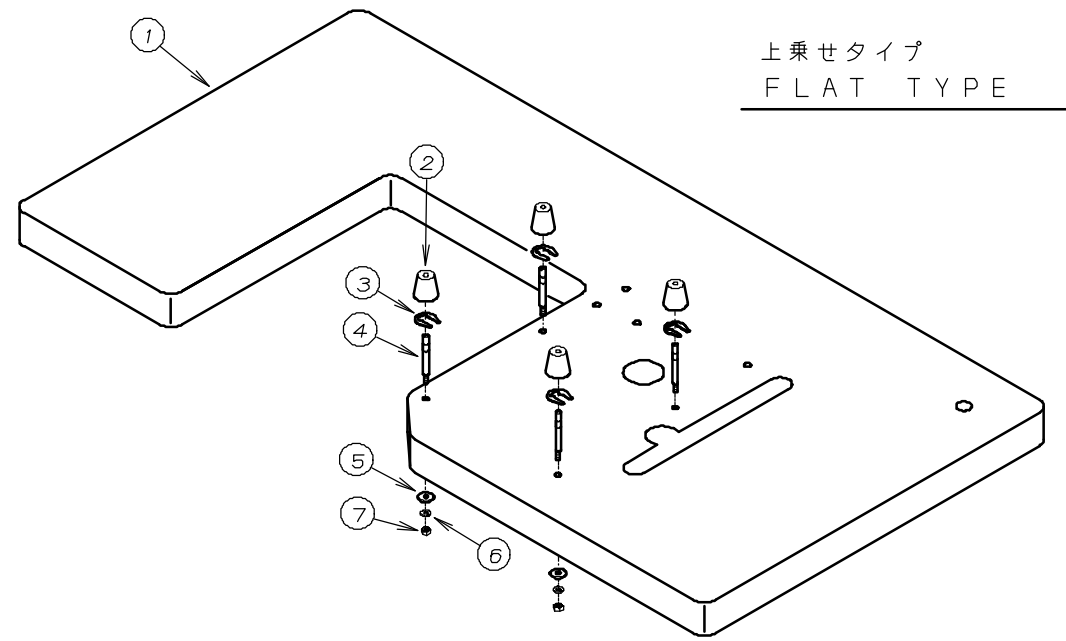
品番 (No)	品名	description
00-6082	押揚シリンダーセット	presser foot lifter cylinder ass'y
00-6078	UTC空圧装置	air cylinder assembly
00-6067	ゴム案内シリンダーセット	elastic guide cylinder ass'y
00-6063	エアブローセット	air wiper ass'y
00-6064	糸巻めシリンダーセット	thread pull off cylinder ass'y
05-212	フィルタレギュレータ	regulator

26-2. 配管, 配線図 (DX2-3U/LK) WIRING AND PIPING (PNEUMATIC TYPE)

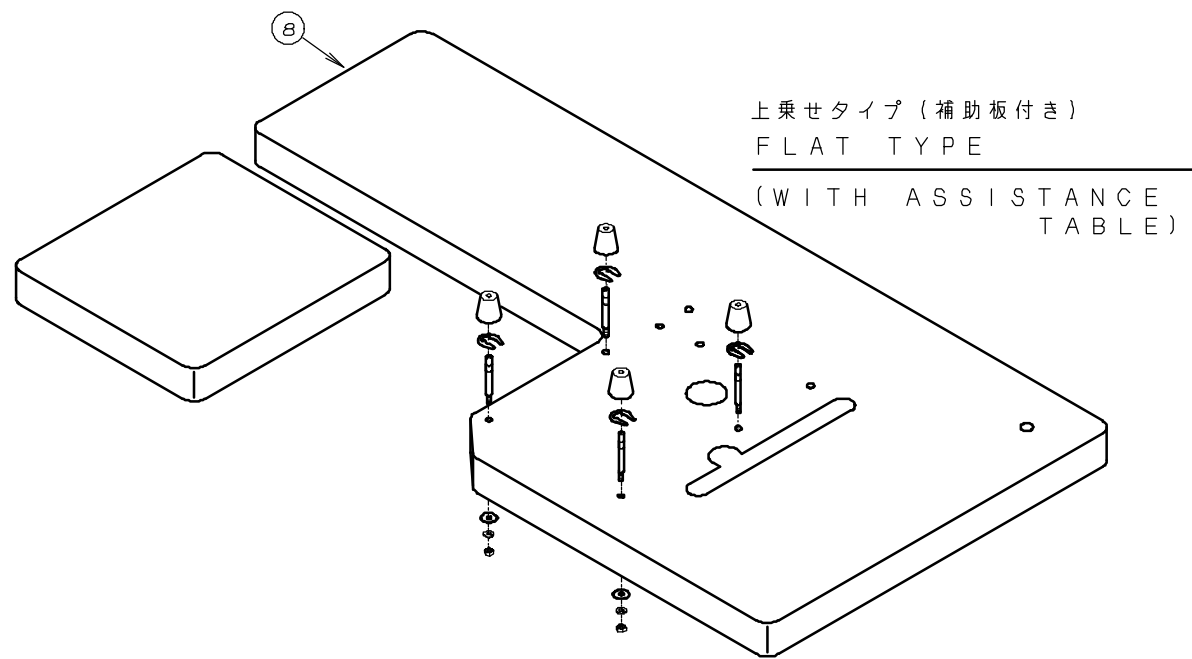


品番 (No)	品名	description
00-6082	押揚シリンダーセット	presser foot lifter cylinder ass'y
00-6079	UTC空圧装置	air cylinder assembly
00-6067	ゴム案内シリンダーセット	elastic guide cylinder ass'y
00-6063	エアブローセット	air wiper ass'y
00-6064	糸巻めシリンダーセット	thread pull off cylinder ass'y
05-212	フィルタレギュレータ	regulator
00-8018	集塵袋セット	dust bag assembly

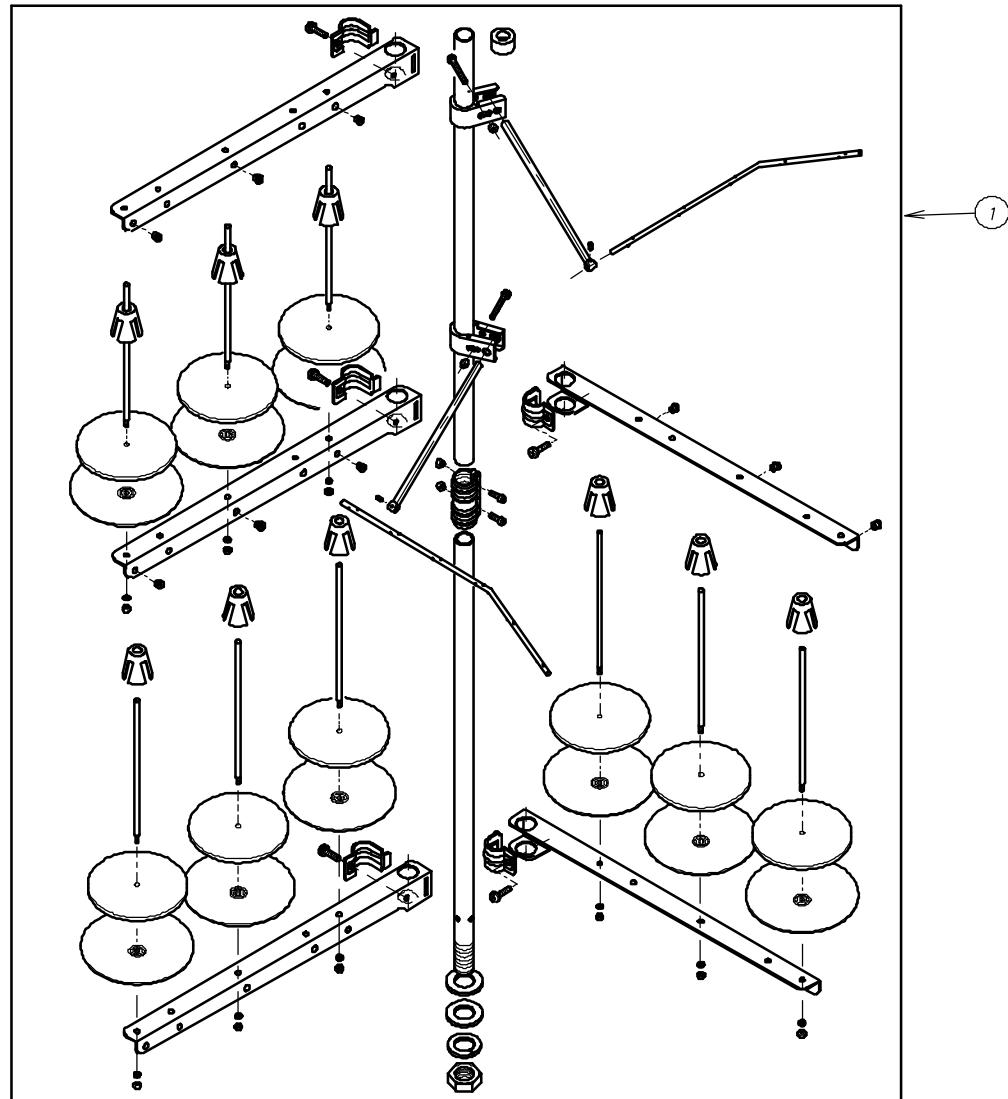
27. テーブル関係 TABLE



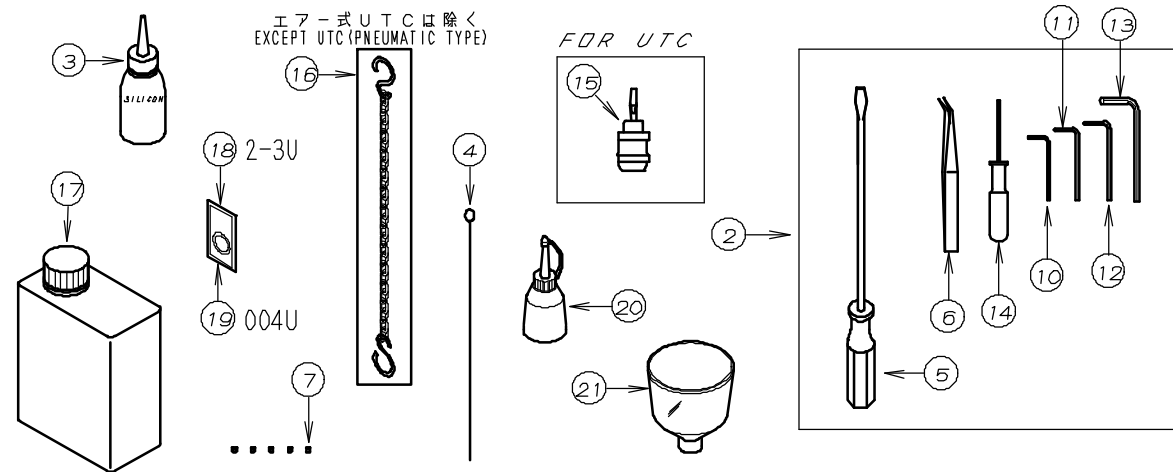
REF. NO.	PART NO.	品名	DESCRIPTION	Q'TY
27-01	21-032	シリンダ-フラットテーブル	FLAT TABLE	1
27-02	23-509	クッションゴム	CUSHION RUBBER	4
27-03	93-501	U型止め輪	U-RING	4
27-04	42-501	クッションゴム取付ネジ	SCREW	4
27-05	75-536	平ワッシャー	WASHER	4
27-06	75-527	M6用バネ座金	WASHER	4
27-07	88-166	固定ナット	NUT	4
27-08	21-025	補助板付テーブル	WITH ASSISTANCE TABLE	1



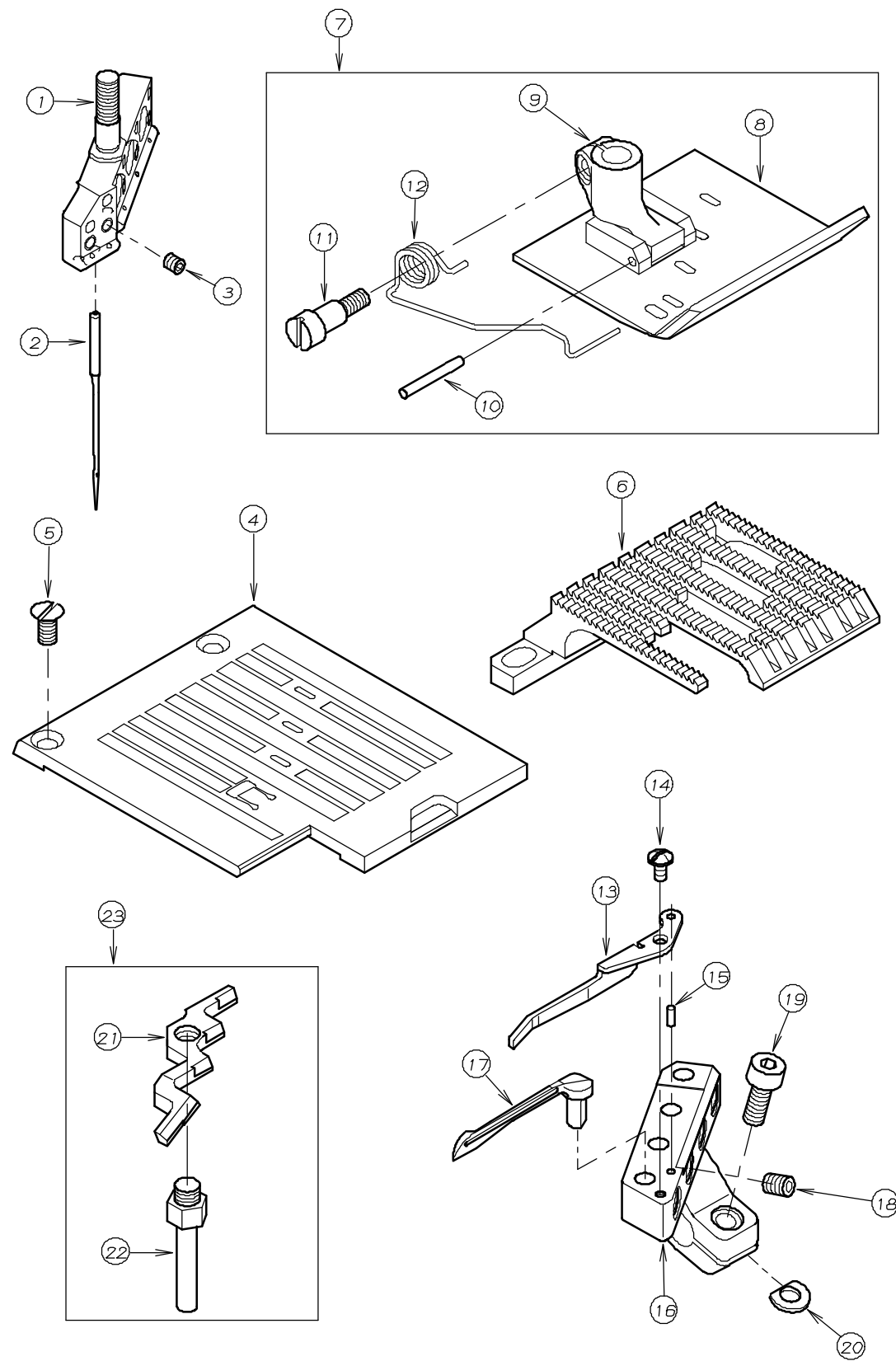
28. 糸立て及びアクセサリー関係 THREAD STAND AND ACCESSORIES



NO.	PART NO.	品名	DESCRIPTION	Qty
28-01	42-709	9本糸立	THREAD STAND ASSEMBLY	1
28-02	20-0010	附属部品ケース	ACCESSORIES	1
28-03	28-612	シリコンオイル	SILICON OIL	1
28-04	28-616	ガイドスレッド	GUIDE THREAD	1
28-05	28-452	ドライバー(大)	DRIVER (L)	1
28-06	28-011	ピンセット	TWEZERS	1
28-07	87-104	ネジ	SCREW	5
28-08				
28-09				
28-10	28-311	六角レンチ 2mm	ALLEN KEY (2mm)	1
28-11	28-312	六角レンチ 2.5mm	ALLEN KEY (2.5mm)	1
28-12	28-313	六角レンチ 3mm	ALLEN KEY (3mm)	1
28-13	28-314	六角レンチ 5mm	ALLEN KEY (5mm)	1
28-14	28-317	グリップ付六角レンチ1.5mm	ALLEN KEY (1.5mm)	1
28-15	28-454	ドライバー(小)	DRIVER (S)	1
28-16	28-920	運動カサリ	CHAIN	1
28-17	28-613	マシン潤滑油	OIL	1
28-18	13-1420-5	針 TV×5 #12	NEEDLE	5
28-19	13-1440-5	針 TV×5 #14	NEEDLE	5
28-20	28-614	油差し	OILER	1
28-21	28-615	ジョウゴ	OIL FUNNEL	1

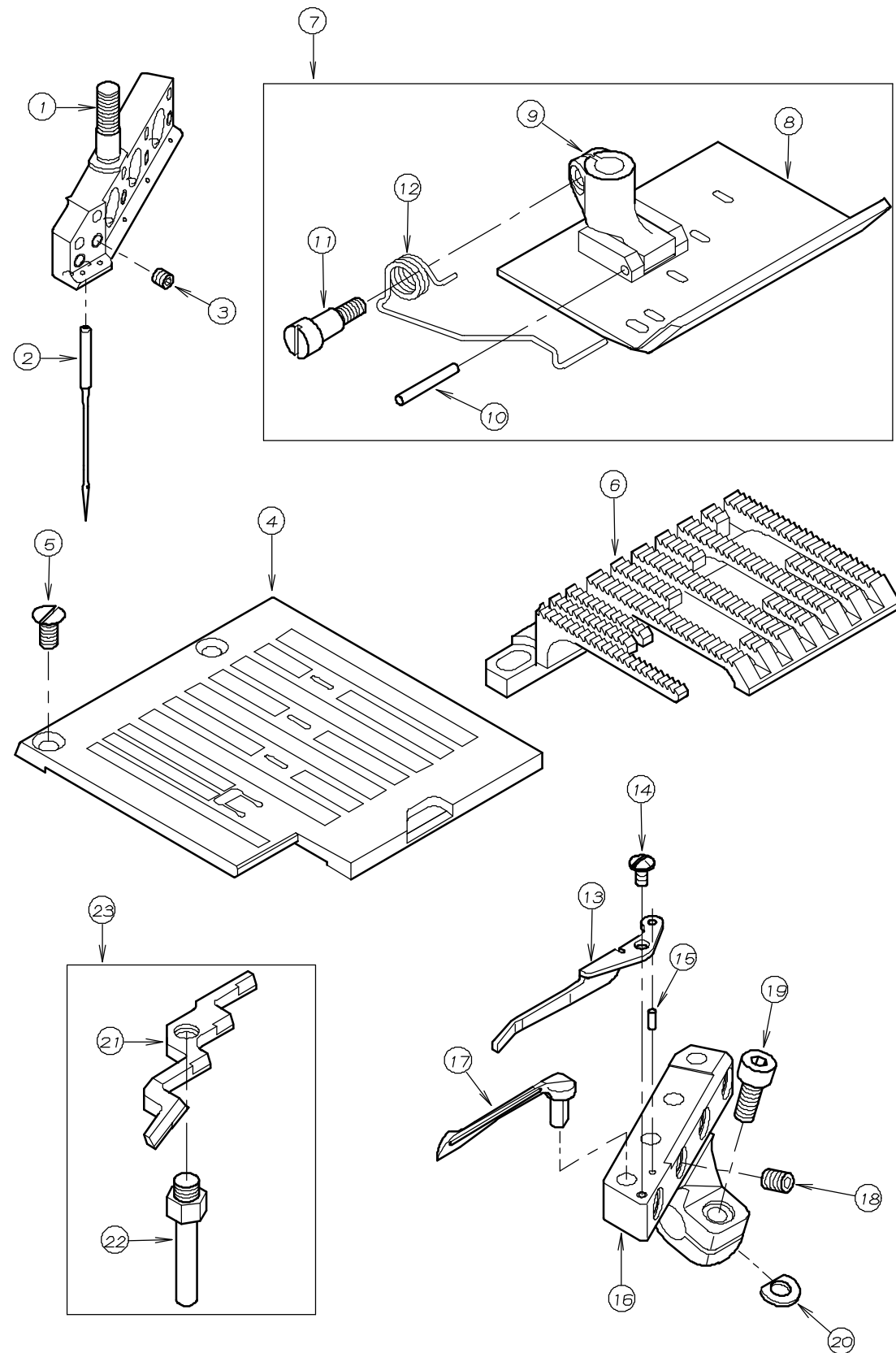


29. ケージ関係 (4.8-10-10-10) GAUGE PARTS



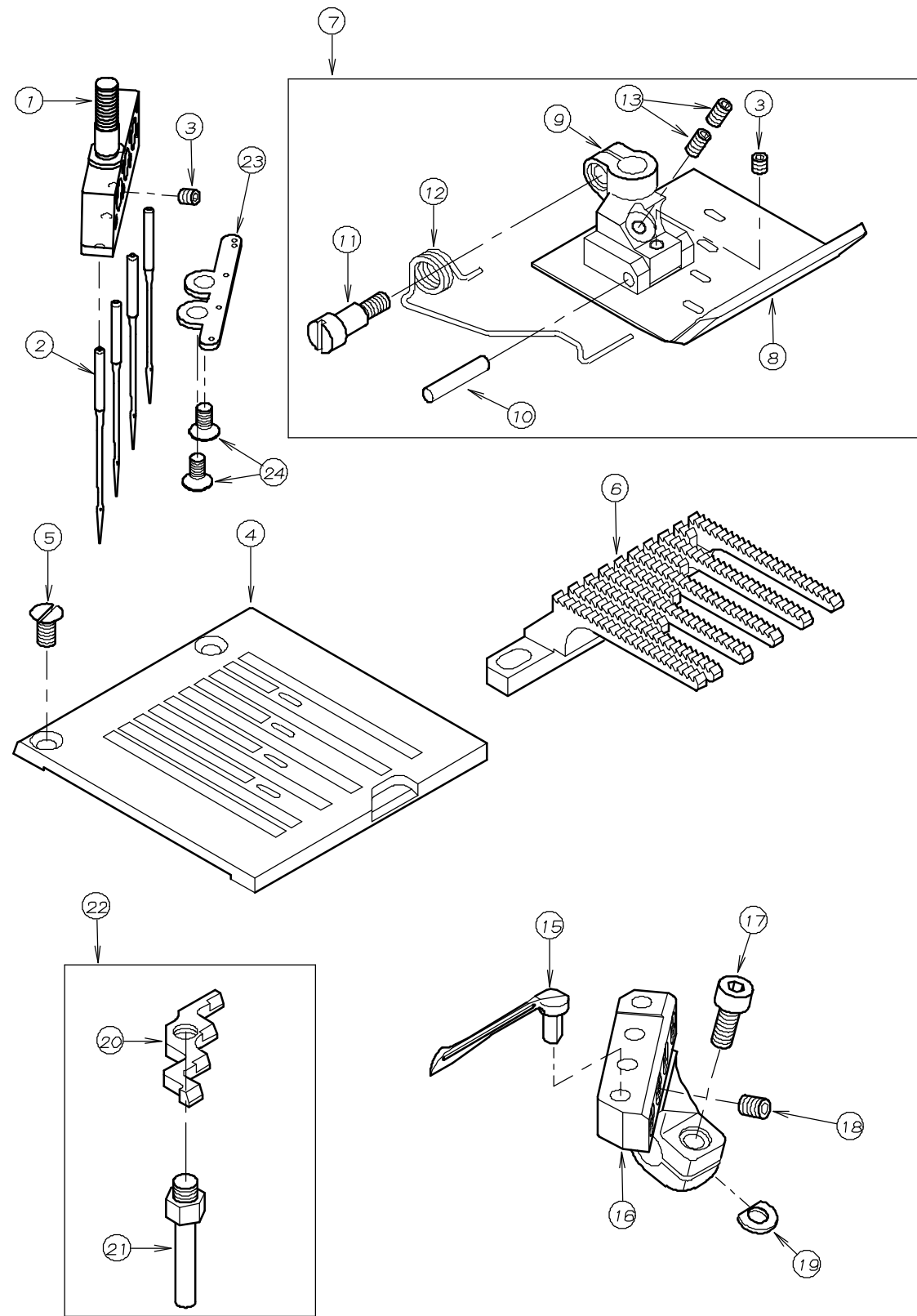
REF. NO.	PART NO.	品名	DESCRIPTION	Q'TY
29-01	12-690	針株 (4.8-10-10-10)	NEEDLE HOLDER (4.8-10-10-10)	1
29-02	13-1420-5	針 (TV×5 #12)	NEEDLE	5
29-03	87-104	ネジ	SCREW	5
29-04	14-690	針板 (4.8-10-10-10)	NEEDLE PLATE (4.8-10-10-10)	1
29-05	84-464	ネジ	SCREW	2
29-06	15-690	送り歯 (4.8-10-10-10)	FEED DOG (4.8-10-10-10)	1
29-07	17-6900-1	押足セット (4.8-10-10-10)	PRESSER FOOT ASS'Y (4.8-10-10-10)	1
29-08	17-6900-A	押足 (4.8-10-10-10)	PRESSER FOOT (4.8-10-10-10)	1
29-09	17-4430-A	押足ボス	PRESSER FOOT HOLDER	1
29-10	17-4430-C	取付ピン	PIN	1
29-11	84-390	ネジ	SCREW	1
29-12	17-6920-B	押足バネ	SPRING	1
29-13	18-816	針ガード	NEEDLE GUARD (FRONT)	1
29-14	85-613	ネジ	SCREW	1
29-15	71-212	平ピン φ1.5×4L	PIN	1
29-16	19-690	ルーパースタンプ (4.8-10-10-10)	LOOPER HOLDER (4.8-10-10-10)	1
29-17	19-525	ルーパー	LOOPER	4
29-18	87-181	ネジ	SCREW	4
29-19	87-113	ネジ	SCREW	1
29-20	06-375	スペーサー	SPESE	1
29-21	18-823	針受	NEEDLE GUARD (REAR)	1
29-22	18-826	針受軸	NEEDLE GUARD SHAFT	1
29-23	10-823	針受セット	NEEDLE GUARD SET (REAR)	1

30. ケーシ関係 (5-13-13-13) GAUGE PARTS



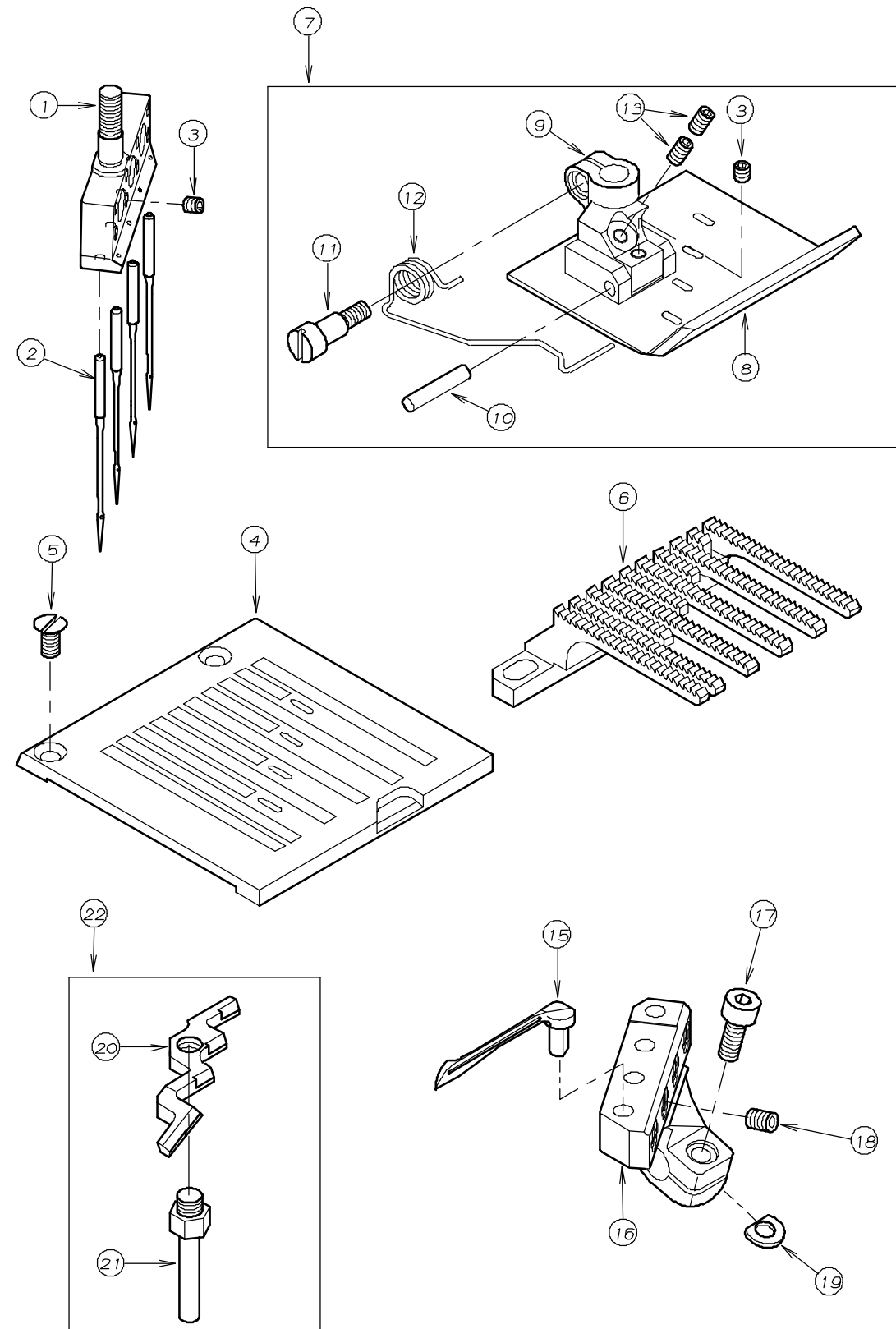
REF. NO.	PART NO.	品名	DESCRIPTION	Q'TY
30-01	12-692	針株 (5-13-13-13)	NEEDLE HOLDER (5-13-13-13)	1
30-02	13-1420-5	針 (TV×5 #12)	NEEDLE	5
30-03	87-104	ネジ	SCREW	5
30-04	14-692	針板 (5-13-13-13)	NEEDLE PLATE (5-13-13-13)	1
30-05	84-464	ネジ	SCREW	2
30-06	15-692	送り歯 (5-13-13-13)	FEED DOG (5-13-13-13)	1
30-07	17-6920-1	押足セット (5-13-13-13)	PRESSER FOOT ASS'Y (5-13-13-13)	1
30-08	17-6920-A	押足 (5-13-13-13)	PRESSER FOOT (5-13-13-13)	1
30-09	17-4430-A	押足ボス	PRESSER FOOT HOLDER	1
30-10	17-4430-C	取付ピン	PIN	1
30-11	84-390	ネジ	SCREW	1
30-12	17-6920-B	押足バネ	SPRING	1
30-13	18-816	針ガード	NEEDLE GUARD (FRONT)	1
30-14	85-613	ネジ	SCREW	1
30-15	71-212	平ピン φ1.5×4L	PIN	1
30-16	19-692	ルーパー台 (5-13-13-13)	LOOPER HOLDER (5-13-13-13)	1
30-17	19-525	ルーパー	LOOPER	4
30-18	87-181	ネジ	SCREW	4
30-19	87-113	ネジ	SCREW	1
30-20	06-375	スペーサー	SPESE	1
30-21	18-824	針受	NEEDLE GUARD (REAR)	1
30-22	18-826	針受軸	NEEDLE GUARD SHAFT	1
30-23	10-824	針受セット	NEEDLE GUARD SET (REAR)	1

31. ケーシ関係 (8. 5-8. 5-8. 5) GAUGE PARTS



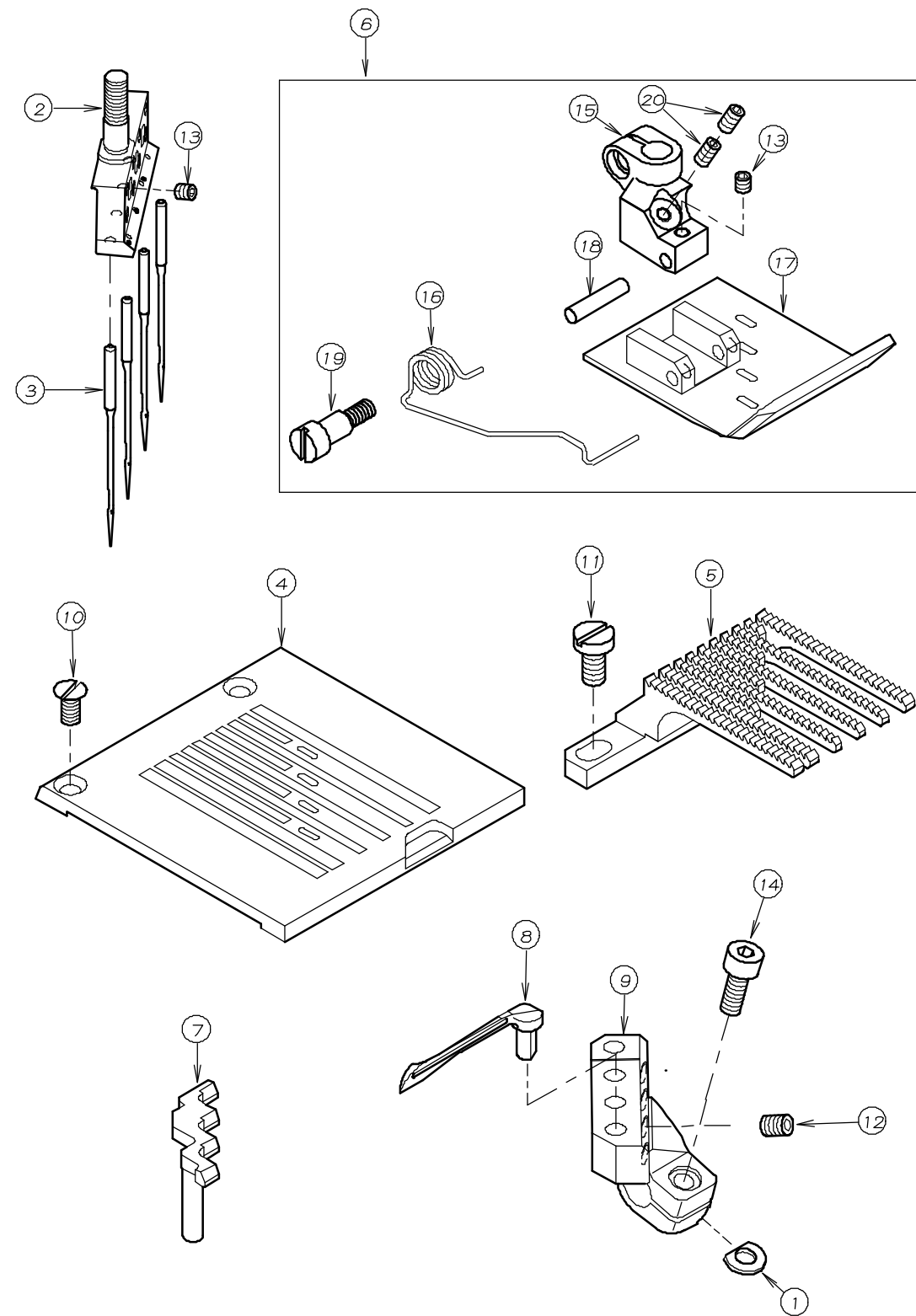
REF. NO.	PART NO.	品名	DESCRIPTION	Q'TY
31-01	12-691	針株 (8. 5-8. 5-8. 5)	NEEDLE HOLDER (8. 5-8. 5-8. 5)	1
31-02	13-1440-5	針 (TV×5 #14)	NEEDLE	4
31-03	87-104	ネジ	SCREW	5
31-04	14-691	針板 (8. 5-8. 5-8. 5)	NEEDLE PLATE (8. 5-8. 5-8. 5)	1
31-05	84-464	ネジ	SCREW	2
31-06	15-691	送り歯 (8. 5-8. 5-8. 5)	FEED DOG (8. 5-8. 5-8. 5)	1
31-07	17-6910-1	平押しセット図 (8. 5-8. 5-8. 5)	PRESSER FOOT ASS'Y (8. 5-8. 5-8. 5)	1
31-08	17-6910-A	押し足 (8. 5-8. 5-8. 5)	PRESSER FOOT (8. 5-8. 5-8. 5)	1
31-09	17-6850-B	押しボス	PRESSER FOOT HOLDER	1
31-10	17-7760-E	押しボス取付ピン	PIN	1
31-11	84-390	ネジ	SCREW	1
31-12	17-6920-B	押し足バネ	SPRING	1
31-13	87-139	ネジ	SCREW	2
31-14				
31-15	19-525	ルーパ -	LOOPER	4
31-16	19-691	ルーパ - 台 (8. 5-8. 5-8. 5)	LOOPER HOLDER (8. 5-8. 5-8. 5)	1
31-17	87-113	ネジ	SCREW	1
31-18	87-181	ネジ	SCREW	4
31-19	06-375	スペ - サ	SPACER	1
31-20	18-825	針受	NEEDLE GUARD (REAR)	1
31-21	18-826	針受軸	NEEDLE GUARD SHAFT	1
31-22	10-825	針受セット	NEEDLE GUARD SET	1
31-23	45-948	針株系道	THREAD EYELET	1
31-24	87-212	ネジ	SCREW	2

32. ケ" - シ" 関係 (9. 5-9. 5-9. 5) GAUGE PARTS



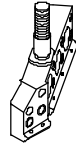
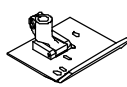

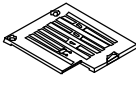
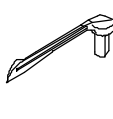
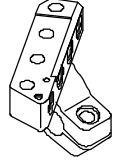

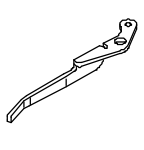
REF. NO.	PART NO.	品名	DESCRIPTION	Q'TY
32-01	12-693	針株 (9. 5-9. 5-9. 5)	NEEDLE HOLDER (9. 5-9. 5-9. 5)	1
32-02	13-1440-5	針 (TV×5 #14)	NEEDLE	4
32-03	87-104	ネジ	SCREW	5
32-04	14-693	針板 (9. 5-9. 5-9. 5)	NEEDLE PLATE (9. 5-9. 5-9. 5)	1
32-05	84-464	ネジ	SCREW	2
32-06	15-693	送り歯 (9. 5-9. 5-9. 5)	FEED DOG (9. 5-9. 5-9. 5)	1
32-07	17-6930-1	平押しセット図 (9. 5-9. 5-9. 5)	PRESSER FOOT ASS' Y (9. 5-9. 5-9. 5)	1
32-08	17-6930-A	押し足 (9. 5-9. 5-9. 5)	PRESSER FOOT (9. 5-9. 5-9. 5)	1
32-09	17-6850-B	押しボス	PRESSER FOOT HOLDER	1
32-10	17-7760-E	押しボス取付ピン	PIN	1
32-11	84-390	ネジ	SCREW	1
32-12	17-6920-B	押し足バネ	SPRING	1
32-13	87-139	ネジ	SCREW	2
32-14				
32-15	19-525	ルーパ	LOOPER	4
32-16	19-693	ルーパ台 (9. 5-9. 5-9. 5)	LOOPER HOLDER (9. 5-9. 5-9. 5)	1
32-17	87-113	ネジ	SCREW	1
32-18	87-181	ネジ	SCREW	4
32-19	06-375	スペーサー	SPACER	1
32-20	18-823	針受	NEEDLE GUARD (REAR)	1
32-21	18-826	針受軸	NEEDLE GUARD SHAFT	1
32-22	10-823	針受セット	NEEDLE GUARD SET	1

33. ケーシ関係 (6.4-6.4-6.4) GAUGE PARTS



REF.NO.	PART NO.	品名	DESCRIPTION	Q'TY
33-01	06-375	スぺーサー	WASHER	1
33-02	12-694	針株 (6.4-6.4-6.4)	NEEDLE HOLDER	1
33-03	13-1440-5	針 (TVX5 #14)	NEEDLE	4
33-04	14-694	針板	NEEDLE PLATE	1
33-05	15-694	送歯	FEED DOG	1
33-06	17-6940-1	押えセット	PRESSER FOOT ASS'Y	1
33-07	18-694	針受	NEEDLE GUARD	1
33-08	19-525	ルーバー	LOOPER	4
33-09	19-694	ルーバー台	LOOPER HOLDER	1
33-10	84-464	ネジ	SCREW	2
33-11	84-571	ネジ	SCREW	1
33-12	87-181	ネジ	SCREW	4
33-13	87-104	ネジ	SCREW	5
33-14	87-113	六角穴付きボルト	BOLT	1
33-15	17-6850-B	押えホース	SHANK	1
33-16	17-6920-B	押え足ハネ	SPRING	1
33-17	17-6940-A	押え足 (6.4-6.4-6.4)	BOTTOM	1
33-18	17-7760-E	ピン	PIN	1
33-19	84-390	段ネジ	SCREW	1
33-20	87-139	ネジ	SCREW	2

34. ゲージパーツ表 GAUGE PARTS LIST

モデル MODEL	ゲージ GAUGE								
		針株 NEEDLE HOLDER	押え組 PRESSER FOOT ASS'Y	送り歯 FEED DOG	針板 NEEDLE PLATE	ルーパー LOOPER	ルーパー台 LOOPER HOLDER	針受(後) NEEDLE GUARD (REAR)	針ガイド(前) NEEDLE GUARD (FRONT)
DX2-3U	4. 8-10-10-10	12-690	17-690	15-690	14-690	19-525	19-690	10-823	18-816
	5-13-13-13	12-692	17-692	15-692	14-692		19-692	10-824	
DX004U	8. 5-8. 5-8. 5	12-691	17-691	15-691	14-691		19-691	10-825	X
	9. 5-9. 5-9. 5	12-693	17-693	15-693	14-693		19-693	10-823	
	6. 4-6. 4-6. 4	12-694	17-694	15-694	14-694		19-694	18-694	

-71-

-71-