


# BE-1204B-BC-PC/1204B-BC-SA BE-1206B-BC-PC/1206B-BC-SA

パーツブック  
PARTS BOOK

BROTHER  
EMBROIDERY  
SYSTEMS



- 
- 12 針 4 頭刺繡機 (パソコン制御タイプ / スタンドアロンタイプ)  
12 針 6 頭刺繡機 (パソコン制御タイプ / スタンドアロンタイプ)  
12 NEEDLE 4 HEAD EMBROIDERY MACHINE (PC TYPE / SA TYPE)  
12 NEEDLE 6 HEAD EMBROIDERY MACHINE (PC TYPE / SA TYPE)



---

brother®

## パーツブックご利用に際して

1. この本は、2003年4月のデータに基づいて作成されたものです。
2. 部品は予告なしに設計変更される場合があります。
3. 組単位で補給する部品は、 破線で示してあります。

## 目 次

<p>A1. 主体関係 (BE-1204B) ..... 1</p> <p>A2. 主体関係 (BE-1206B) ..... 3</p> <p>B. 駆動軸関係 ..... 5</p> <p>C1. 上軸関係 (BE-1204B) ..... 9</p> <p>C2. 上軸関係 (BE-1206B) ..... 13</p> <p>D1. 針棒関係 (BE-1204B) ..... 17</p> <p>D2. 針棒関係 (BE-1206B) ..... 21</p> <p>E. 針棒切替操作関係 ..... 25</p> <p>F1. 押工関係 (BE-1204B) ..... 27</p> <p>F2. 押工関係 (BE-1206B) ..... 29</p> <p>F3. 押工関係 (BE-1204B) ..... 31</p> <p>F4. 押工関係 (BE-1206B) ..... 33</p> <p>F5. 押工関係 (BE-1204B) ..... 35</p> <p>F6. 押工関係 (BE-1206B) ..... 39</p> <p>F7. 押工関係 (BE-1204B オプション部品) 43</p> <p>F8. 押工関係 (BE-1206B オプション部品) 47</p> <p>F9. 押工関係 (BE-1204B オプション部品) 51</p> <p>F10. 押工関係 (BE-1206B オプション部品) 53</p> <p>F11. 押工関係 (BE-1204B オプション部品) 55</p> <p>F12. 押工関係 (BE-1206B オプション部品) 57</p> <p>G1. 駆動側送り関係 ..... 59</p> <p>G2. 駆動側送り関係 (BE-1204B) ..... 63</p> <p>G3. 駆動側送り関係 (BE-1206B) ..... 67</p> <p>H. 下軸関係 ..... 71</p> <p>J1. 糸切り関係 (BE-1204B) ..... 73</p> <p>J2. 糸切り関係 (BE-1206B) ..... 77</p> <p>K1. 糸払い関係 (BE-1204B) ..... 81</p> <p>K2. 糸払い関係 (BE-1206B) ..... 83</p> <p>L1. 上糸通シ関係 (BE-1204B) ..... 85</p> <p>L2. 上糸通シ関係 (BE-1206B) ..... 87</p> <p>M1. 糸調子関係 (BE-1204B) ..... 89</p> <p>M2. 糸調子関係 (BE-1206B) ..... 91</p>	<p>N1. コントロールボックス関係 (USA, 一般用) ..... 93</p> <p>N2. コントロールボックス関係 (ヨーロッパ用) ..... 97</p> <p>P1. 電装品関係 ..... 101</p> <p>P2. 電装品関係 (BE-1204B) ..... 105</p> <p>P3. 電装品関係 (BE-1206B) ..... 109</p> <p>Q1. 動力台関係 (BE-1204B) ..... 113</p> <p>Q2. 動力台関係 (BE-1206B) ..... 117</p> <p>R1. 帽子枠装置 (BE-1204B) (オプション部品 ; 360X85mm) ..... 121</p> <p>R2. 帽子枠装置 (BE-1206B) (オプション部品 ; 360X85mm) ..... 125</p> <p>R3. 帽子枠装置 (BE-1204B) (オプション部品 ; 180X70mm) ..... 129</p> <p>R4. 帽子枠装置 (BE-1206B) (オプション部品 ; 180X70mm) ..... 133</p> <p>S. 糸巻関係 (オプション部品) ..... 137</p> <p>Z1. 付属品関係 ..... 139</p> <p>Z2. 付属品関係 ..... 143</p> <p>Op1. 刺シュウ枠 (オプション部品) ..... 145</p> <p>Op2. 刺シュウ枠 (オプション部品) ..... 146</p> <p>Op3. 刺シュウ枠 (オプション部品) ..... 147</p> <p>Op4. 刺シュウ枠 (オプション部品) ..... 148</p> <p>Op5. 刺シュウ枠 (オプション部品) ..... 149</p> <p>Op6. 刺シュウ枠 (オプション部品) ..... 150</p> <p>Op7. 刺シュウ枠 (オプション部品) ..... 151</p> <p>Wa1. 警告ラベル ..... 152</p> <p>Wa2. 警告ラベル ..... 153</p> <p>索引 ..... 154</p>
---	---

## Notes for using this parts book

1 This book was prepared based on information available in April 2003.

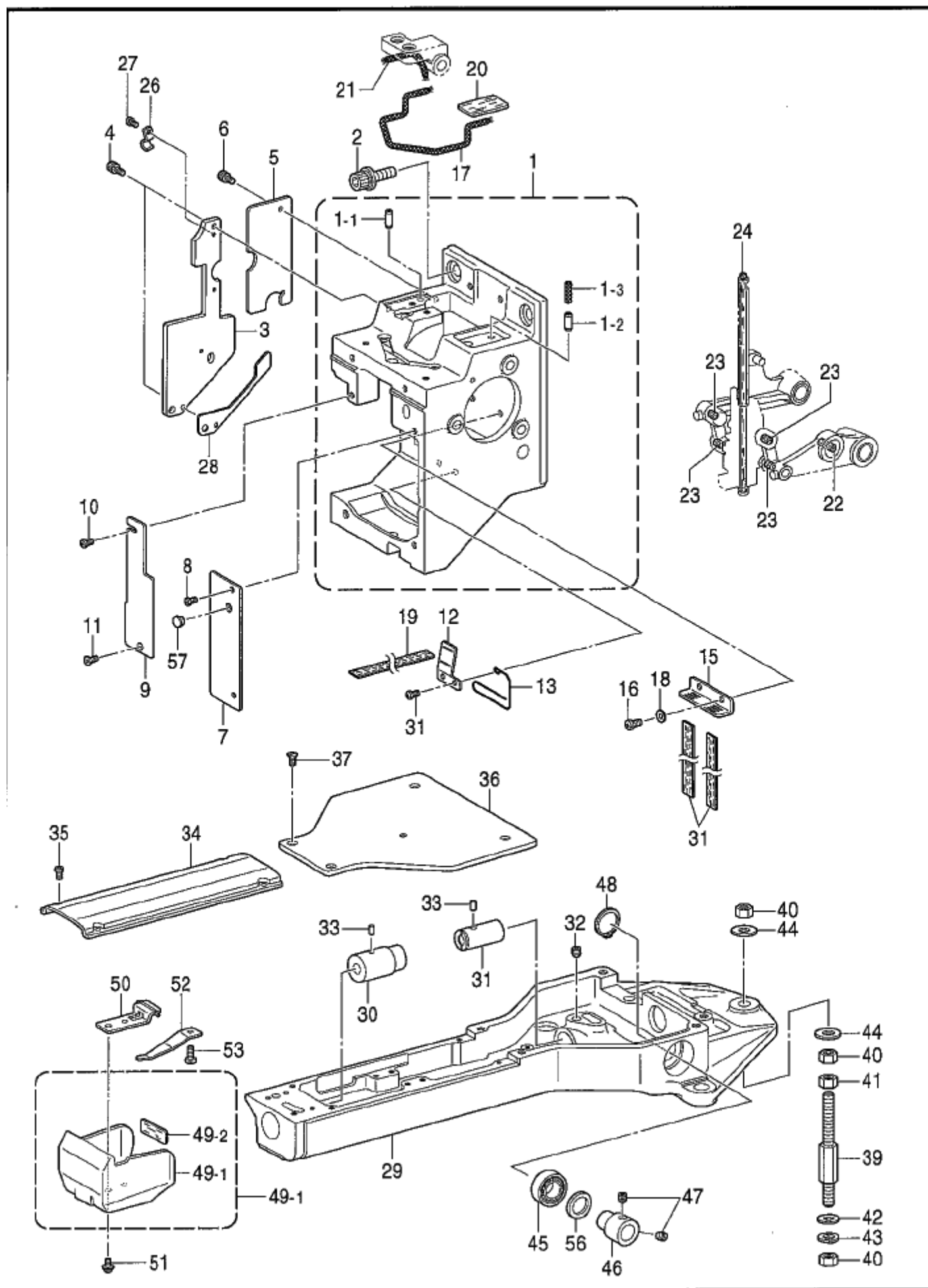
2 Parts are subject to changes in design without prior notice.

3 Parts supplied as complete assemblies are circled by a dotted line .

## CONTENTS

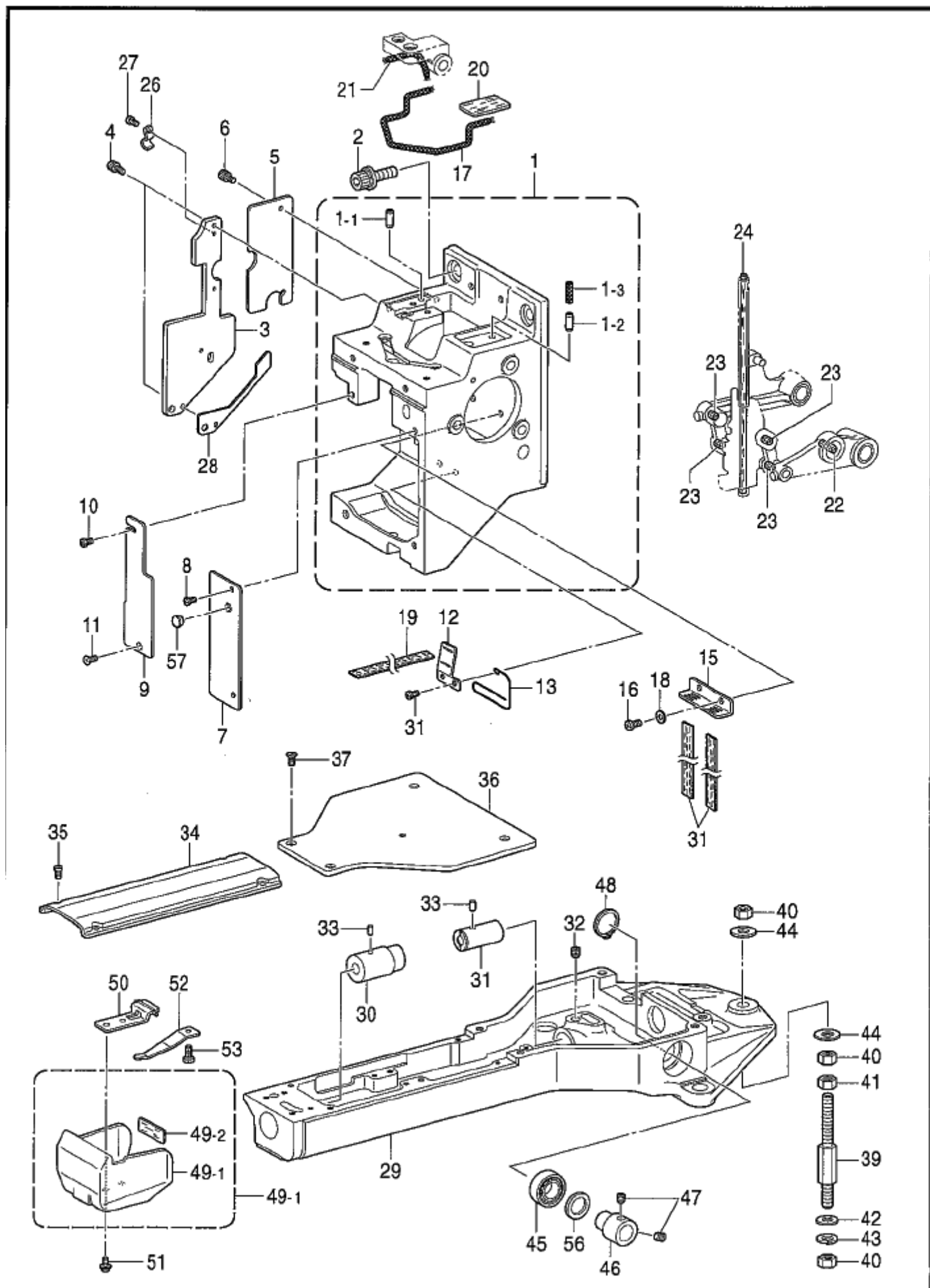
A1. Machine body (BE-1204B).....	1	M1. Thread tension(BE-1204B).....	89
A2. Machine body (BE-1206B).....	3	M2. Thread tension(BE-1206B).....	91
B. Driving shaft mechanism .....	5	N1. Control box mechanism	
C1. Upper shaft mechanism (BE-1204B) .....	9	(For USA & general).....	93
C2. Upper shaft mechanism (BE-1206B) .....	13	N2. Control box mechanism	
D1. Needle bar mechanism (BE-1204B) .....	17	(For Europe).....	97
D2. Needle bar mechanism (BE-1206B) .....	21	P1. Power supply equipment mechanism.	101
E. Needle bar flip-up mechanism.....	25	P2. Power supply equipment mechanism	
F1. Presser foot mechanism(BE-1204B).....	27	(BE-1204B).....	105
F2. Presser foot mechanism(BE-1206B).....	29	P3. Power supply equipment mechanism	
F3. Presser foot mechanism(BE-1204B).....	31	(BE-1206B).....	109
F4. Presser foot mechanism(BE-1206B).....	33	Q1. Power table(BE-1204B).....	113
F5. Presser foot mechanism(BE-1204B).....	35	Q2. Power table(BE-1206B).....	117
F6. Presser foot mechanism(BE-1206B).....	39	R1. Cap frame device	
F7. Presser foot mechanism		(Option parts BE-1204B ; 360X85mm)...	121
(BE-1204B Option parts).....	43	R2. Cap frame device	
F8. Presser foot mechanism		(Option parts BE-1206B ; 360X85mm)...	125
(BE-1206B Option parts).....	47	R3. Cap frame device	
F9. Presser foot mechanism		(Option parts BE-1204B ; 180X70mm)...	129
(BE-1204B Option parts).....	51	R4. Cap frame device	
F10. Presser foot mechanism		(Option parts BE-1204B ; 180X70mm)...	133
(BE-1206B Option parts).....	53	S. Bobbin winder mechanism(Option part:	137
F11. Presser foot mechanism		Z1. Accessories .....	139
(BE-1204B Option parts).....	55	Z2. Accessories .....	143
F12. Presser foot mechanism		Op1. Embroidery frame(Option parts).....	145
(BE-1206B Option parts).....	57	Op2. Embroidery frame(Option parts).....	146
G1. Feed guide mechanism.....	59	Op3. Embroidery frame(Option parts).....	147
G2. Feed guide mechanism (BE-1204B) .....	63	Op4. Embroidery frame(Option parts).....	148
G3. Feed guide mechanism (BE-1206B) .....	67	Op5. Embroidery frame(Option parts).....	149
H. Lower shaft mechanism.....	71	Op6. Embroidery frame(Option parts).....	150
J1. Thread trimmer mechanism(BE-1204B)....	73	Op7. Embroidery frame(Option parts).....	151
J2. Thread trimmer mechanism(BE-1206B)....	77	Wa1. Warning labels .....	152
K1. Tension release mechanism(BE-1204B) ..	81	Wa2. Warning labels .....	153
K2. Tension release mechanism(BE-1206B) ..	83	Index .....	154
L1. Upper threading mechanism(BE-1204B)...	85		
L2. Upper threading mechanism(BE-1206B)...	87		

A1 . 主体関係 (BE-1204B) / Machine body (BE-1204B)



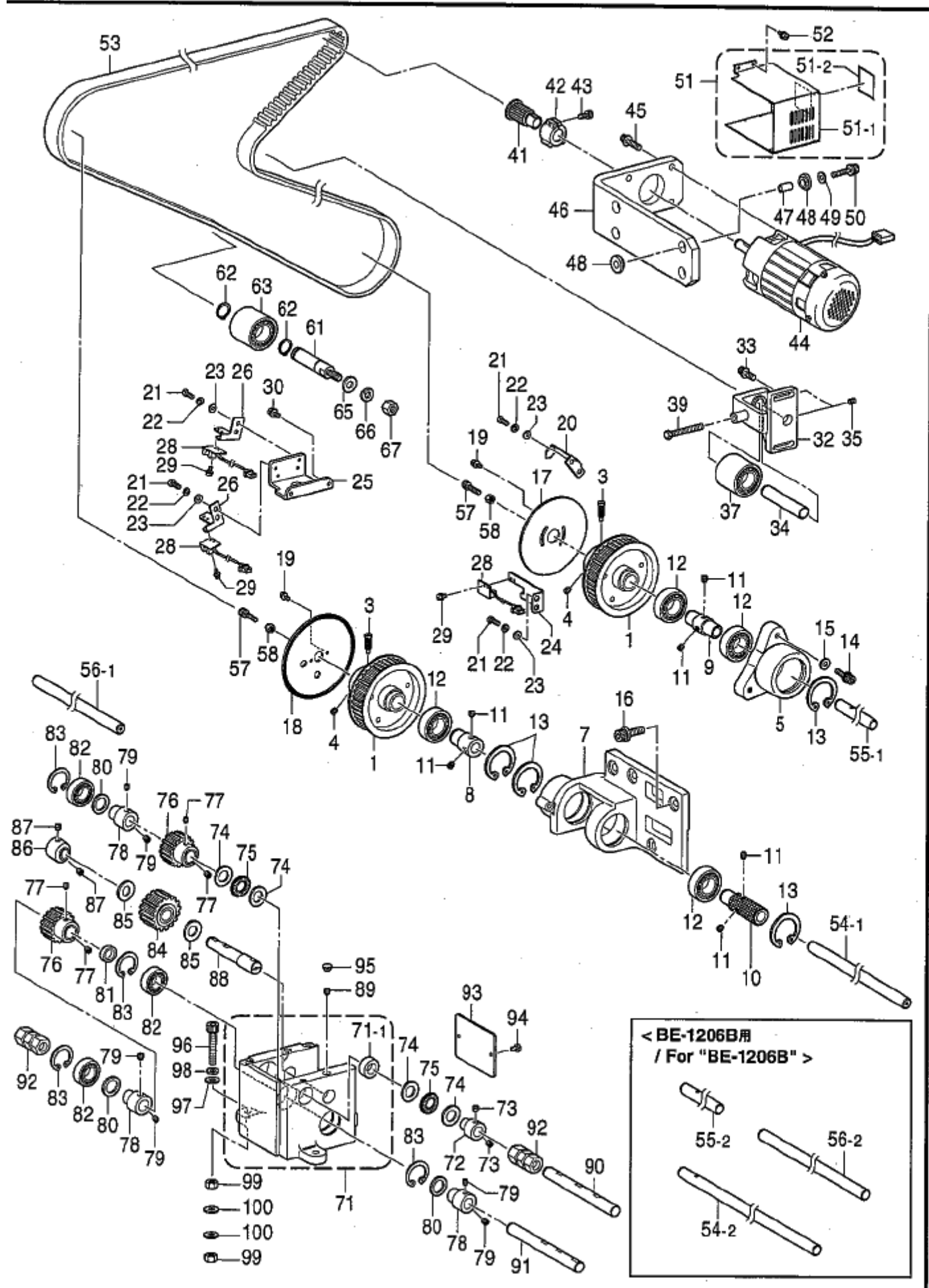
A1 . 主体関係 (BE-1204B) / Machine body (BE-1204B)

REF.NO	CODE	QTY	ヒンメイ	NAME OF PARTS	RM
1	S58327001	4	ヘッドクミ	HED ASSY	
1-1	047401242	4	スプリングピン4X12	PIN, SPRING ROLL 4X12	
1-2	047401242	4	スプリングピン4X12	PIN, SPRING ROLL 4X12	
1-3	S58517000	4	クミモ4X4(15)	WICK, 4X4 L=15	
2	S42445001	12	アナボルトサクミ8X25	BOLT, SOCKET (S/P WASHER)M8X25	
3	S58312001	4	ヘッドソクメンカバー-F	HEAD SIDE COVER, F	
4	018400836	8	アナボルト4X8	BOLT, SOCKET M4X8	
5	S58313001	4	ヘッドソクメンカバー-R	HEAD SIDE COVER, R	
6	018400636	8	アナボルト4X6	BOLT, SOCKET M4X6	
7	S58315001	4	ヘッドシヨウメンカバー-R	HEAD FRONT COVER, R	
8	002400514	8	ナヘコ4X5	SCREW, PAN M4X5	
9	S58314001	4	ヘッドシヨウメンカバー-L	HEAD FRONT COVER, L	
10	002400514	4	ナヘコ4X5	SCREW, PAN M4X5	
11	061400616	4	サラコ4X6	SCREW, FLAT M4X6	
12	S58316001	4	キユウユササエA	OIL SUPPORT, A	
13	S58328001	4	キユウユヒモオサエ	OIL WICK PRESSER	
14	002400514	8	ナヘコ4X5	SCREW, PAN M4X5	
15	S58317001	4	キユウユササエB	OIL SUPPORT, B	
16	062500602	8	ナヘコ5X6	SCREW, PAN M5X6	
17	S58318000	4	クミモ6X6(200)	WICK, 6X6 L=200	
18	026050136	8	ヒラサガネコタ5	WASHER, PLAIN S 5	
19	S58320000	12	ヒラクミモ(150)	FLAT WICK, L=150	
20	S58321000	4	キユウユフェルト	OIL FELT	
21	S58322000	4	クミモ(60)	WICK, 60	
22	S58323000	4	リンクフェルト3.3L	LINK FELT, 3.3L	
23	S58324000	16	リンクフェルト3.3M	LINK FELT, 3.3M	
24	S58325000	4	モトハリボウフェルト	BASE NEEDLE BAR FELT	
26	140647101	4	コードオサエ	CORD HOLDER	
27	002400514	4	ナヘコ4X5	SCREW, PAN M4X5	
28	S58507000	4	ヘッドソクメンパツキン	BED FRAME SIDE PACKING	
29	S58057001	4	ベッド	BED	
30	S58058001	4	シタジクメタルF	LOWER SHAFT BUSH, F	
31	S58059001	4	シタジクメタルR	LOWER SHAFT BUSH, R	
32	012060636	4	アナヒラ6X6	SET SCREW, SOCKET (FT) M6X6	
33	S25328001	8	フェルト	FELT	
34	S58060001	4	ベッドカバー-A	BED COVER, A	
35	062400616	16	ナヘコM4X6	SCREW, PAN M4X6	
36	S58061001	4	ベッドカバー-B	BED COVER, B	
37	S25310101	16	サラネジ4	SCREW, FLAT M4	
39	S58062001	12	コテイボルト	FIXED BOLT	
40	021080106	36	ナツト1シユ8	NUT, 1 M8	
41	021080306	12	ナツト3シユ8	NUT, 3 M8	
42	025080236	12	ヒラサガネチユウ8	WASHER, PLAIN M 8	
43	028080246	12	ハネサガネ2-8	WASHER, SPRING 2-8	
44	S58063001	24	サガネ8	WASHER, M8	
45	076003809	4	タマシクウケ6003ZZ	BALL BEARING, 6003ZZ	
46	S58471001	4	シクウケカラ-15	BEARING COLLAR, 15	
47	S23651001	8	アナヒラ6X6ホソメ	SET SCREW, SOCKET (FT) M6X6	
48	048350242	4	トメワアナヨウC35	RETAINING RING, INTERNAL C35	
49	S47229100	4	カマカバークミ	ROTARY HOOK COVER ASSY	
49-1	S44518100	4	カマカバー	ROTARY HOOK COVER	
49-2	SA0171000	4	カマカバーフェルト	FELT	
50	S44519001	4	カバーササエ	COVER SUPPORT	
51	U08671003	8	ナヘセムス3X5DB	SCREW, PAN (S/P WASHER) M3X5	
52	S32488001	4	カバーオサエハネ	COVER HOLDER SPRING	
53	060400816	4	ハインド4X8	SCREW, BIND M4X8	
56	S58477001	4	カンザ17	SPACER, 17	
57	104450101	4	ゴムセン8	RUBBER CAP, 8	



## A2 . 主体関係(BE-1206B) / Machine body (BE-1206B)

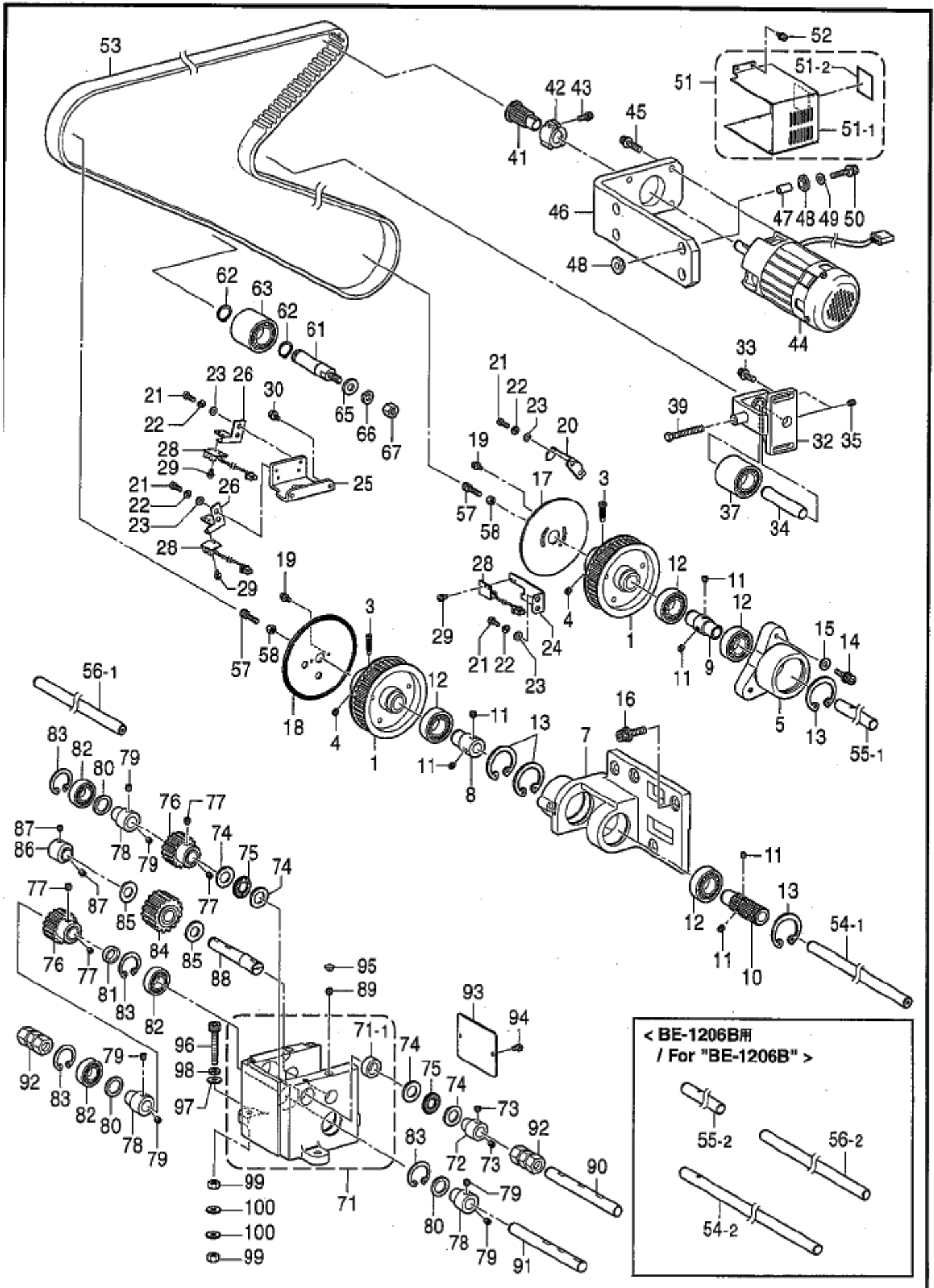
REF.NO	CODE	Q'TY	品名	NAME OF PARTS	RM
1	S58327001	6	ヘッドクミ	HED ASSY	
1-1	047401242	6	スプリングピン4X12	PIN, SPRING ROLL 4X12	
1-2	047401242	6	スプリングピン4X12	PIN, SPRING ROLL 4X12	
1-3	S58517000	6	クミモ4X4(15)	WICK, 4X4 L=15	
2	S42445001	18	アナホルトザクミ8X25	BOLT, SOCKET (S/P WASHER)M8X25	
3	S58312001	6	ヘッドソクメンカバーF	HEAD SIDE COVER, F	
4	018400836	12	アナホルト4X8	BOLT, SOCKET M4X8	
5	S58313001	6	ヘッドソクメンカバーR	HEAD SIDE COVER, R	
6	018400836	12	アナホルト4X6	BOLT, SOCKET M4X6	
7	S58315001	6	ヘッドソクメンカバーR	HEAD FRONT COVER, R	
8	002400514	12	ナヘコ4X5	SCREW, PAN M4X5	
9	S58314001	6	ヘッドソクメンカバーL	HEAD FRONT COVER, L	
10	002400514	6	ナヘコ4X5	SCREW, PAN M4X5	
11	061400616	6	サラコ4X6	SCREW, FLAT M4X6	
12	S58316001	6	キユウユササEA	OIL SUPPORT, A	
13	S58328001	6	キユウユヒモオサE	OIL WICK PRESSER	
14	002400514	12	ナヘコ4X5	SCREW, PAN M4X5	
15	S58317001	6	キユウユササEB	OIL SUPPORT, B	
16	062500602	12	ナヘコ5X6	SCREW, PAN M5X6	
17	S58318000	6	クミモ6X6(200)	WICK, 6X6 L=200	
18	026050136	12	ヒラサガネコガタ5	WASHER, PLAIN S 5	
19	S58320000	18	ヒラクミモ(150)	FLAT WICK, L=150	
20	S58321000	6	キユウユフェルト	OIL FELT	
21	S58322000	6	クミモ(60)	WICK, 60	
22	S58323000	6	リンクフェルト3.3L	LINK FELT, 3.3L	
23	S58324000	24	リンクフェルト3.3M	LINK FELT, 3.3M	
24	S58325000	6	モトハリボウフェルト	BASE NEEDLE BAR FELT	
26	140647101	6	コードオサE	CORD HOLDER	
27	002400514	6	ナヘコ4X5	SCREW, PAN M4X5	
28	S58507000	6	ヘッドソクメンパツキン	BED FRAME SIDE PACKING	
29	S58057001	6	ヘッド	BED	
30	S58058001	6	シタジクメタルF	LOWER SHAFT BUSH, F	
31	S58059001	6	シタジクメタルR	LOWER SHAFT BUSH, R	
32	012060636	6	アナヒラ6X6	SET SCREW, SOCKET (FT) M6X6	
33	S25328001	12	フェルト	FELT	
34	S58060001	6	ヘッドカバーA	BED COVER, A	
35	062400616	24	ナヘコM4X6	SCREW, PAN M4X6	
36	S58061001	6	ヘッドカバーB	BED COVER, B	
37	S25310101	24	サラネシ4	SCREW, FLAT M4	
39	S58062001	18	コテイホルト	FIXED BOLT	
40	021080106	54	ナツト1シユ8	NUT, 1 M8	
41	021080306	18	ナツト3シユ8	NUT, 3 M8	
42	025080236	18	ヒラサガネチユウ8	WASHER, PLAIN M 8	
43	028080246	18	ハネサガネ2-8	WASHER, SPRING 2-8	
44	S58063001	36	サガネ8	WASHER, M8	
45	076003809	6	タマジクウケ6003ZZ	BALL BEARING, 6003ZZ	
46	S58471001	6	ジクウケカラ-15	BEARING COLLAR, 15	
47	S23651001	12	アナヒラ6X6ホソメ	SET SCREW, SOCKET (FT) M6X6	
48	048350242	6	トマアナヨウC35	RETAINING RING, INTERNAL C35	
49	S47229100	6	カマカバークミ	ROTARY HOOK COVER ASSY	
49-1	S44518100	6	カマカバー	ROTARY HOOK COVER	
49-2	SA0171000	6	カマカバーフェルト	FELT	
50	S44519001	6	カバーササE	COVER SUPPORT	
51	U08671003	12	ナヘセムス3X5DB	SCREW, PAN (S/P WASHER) M3X5	
52	S32488001	6	カバーオサEバネ	COVER HOLDER SPRING	
53	060400816	6	ハインド4X8	SCREW, BIND M4X8	
56	S58477001	6	カンザ17	SPACER, 17	
57	104450101	6	ゴムセン8	RUBBER CAP, 8	





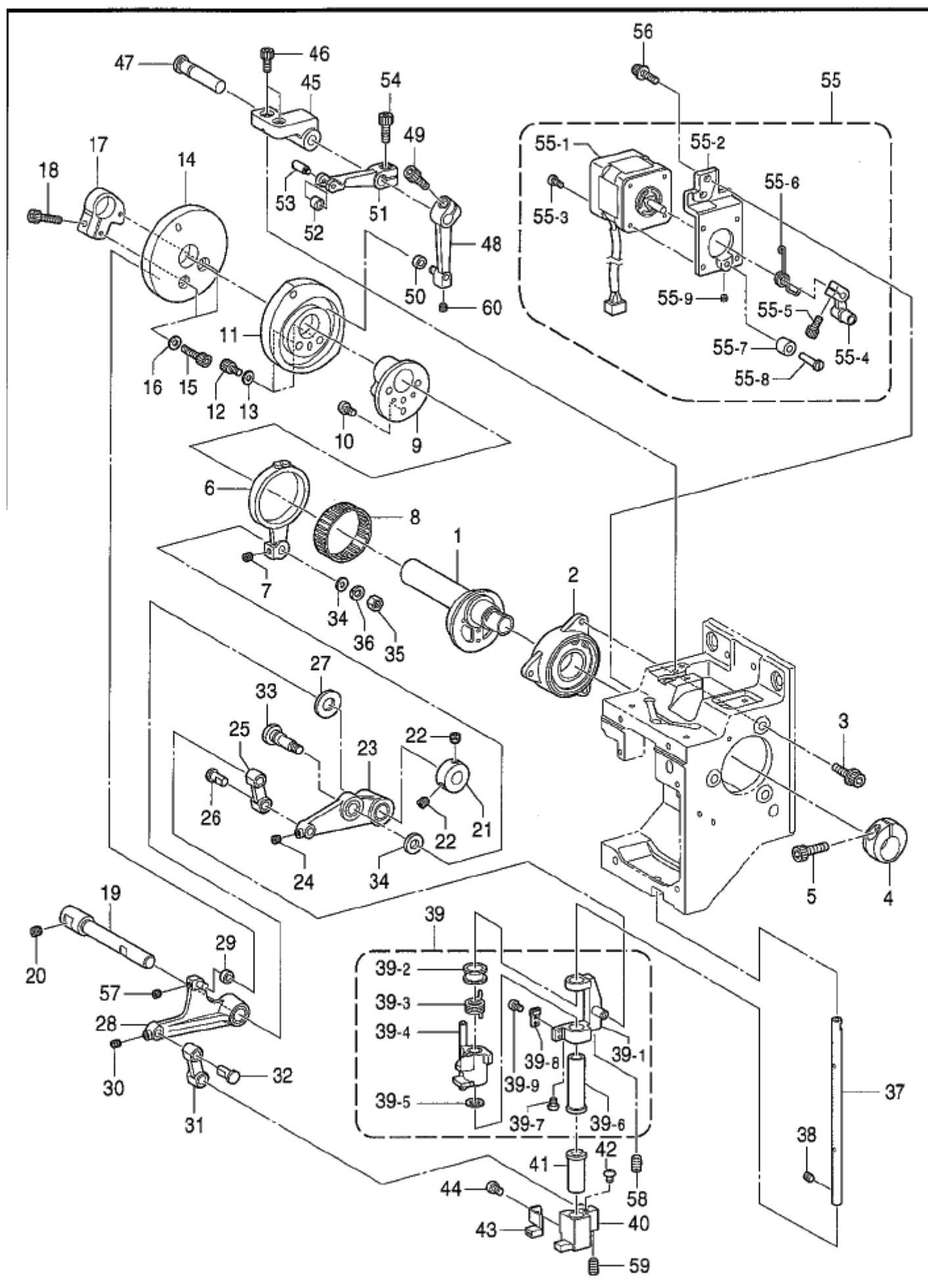
B. 駆動軸関係 / Driving shaft mechanism

REF.NO	CODE	QTY	ヒンメイ	NAME OF PARTS	RM
1	S58101001	2	クドウプーリークミ	DRIVING PULLEY ASSY	
3	S58104001	2	プーリシメネジ	PULLEY SCREW	
4	S23651001	2	アナヒラ6X6ホソメ	SET SCREW, SOCKET (FT) M6X6	
5	S58105001	1	プーリーケース	PULLEY CASE	
7	SA2924001	1	クドウシクウケ	DRIVING SHAFT SUPPORT	
8	S58106001	1	シクウケカラ	BEARING COLLAR	
9	S58155001	1	シクウケカラ	SHAFT SUPPORT COLLAR	
10	S58157001	1	シクウケカラプーリ	SHAFT SUPPORT COLLAR PULLEY	
11	S23651001	6	アナヒラ6X6ホソメ	SET SCREW, SOCKET (FT) M6X6	
12	076204800	4	タマシクウケ6204ZZ	BALL BEARING, 6204ZZ	
13	048470242	4	トメワアナヨウC47	RETAINING RING, INTERNAL C47	
16	S42445001	4	アナボルトサクミ8X25	BOLT, SOCKET (S/P WASHER)M8X25	
17	S58107001	1	メモリハン	SCALE PLATE	
18	S58110000	1	スリットハン	SLIT PLATE	
19	052400806	4	ナベコハネヒラ4X8	SCREW, PAN (S/P WASHER) M4X8	
20	S58108001	1	ヤジルシハン	ARROW PLATE	
21	062400816	8	ナベコ4X8	SCREW, PAN M4X8	
22	028040246	8	ハネサガネ2-4	WASHER, SPRING 2-4	
23	025040335	8	ヒラサガネダイ4	WASHER, PLAIN L 4	
24	S58109001	1	スリットハンセンサイタ	SLIT SENSOR PLATE	
25	S58159001	1	ウワシクセンサベースイタ	UPPER SHAFT SENSOR BASE PLATE	
26	S58160001	2	ウワシクセンサトリツケイタA	U-SHAFT SENSOR SETTING PLATE	
28	S42591001	3	センサキハンクミ	SENSOR PCB ASSY	
29	0A4300605	6	ナベサクミ3X6DA	SCREW, PAN (S/P WASHER) M3X6	
30	052400806	2	ナベコハネヒラ4X8	SCREW, PAN (S/P WASHER) M4X8	
32	S58111001	1	テンションプーリホルダ	TENSION PULLEY HOLDER	
33	S42446001	2	アナボルトサクミ6X14	BOLT, SOCKET (S/P WASHER)M6X14	
34	S58112001	1	テンションシク	TENSION SHAFT	
35	012400636	2	アナヒラ4X6	SET SCREW, SOCKET (FT) M4X6	
37	S58144001	1	テンションプーリクミ	TENSION PULLEY ASSY	
39	S08479001	1	ソレノイトササエボルト	BOLT, M6X50	
41	S58114001	1	モータプーリクミ	MOTOR PULLEY ASSY	
42	S58117001	1	モータプーリシメカラ	MOTOR PULLEY CLAMP COLLAR	
43	018501236	1	アナボルト5X12	BOLT, SOCKET M5X12	
44	J03647001	1	CIMモータ430クミ	CIM MOTOR ASSY, 430	
45	S47269001	4	アナボルトサクミ6X20	BOLT, SOCKET (S/P WASHER)M6X20	
46	S58158001	1	モータホルダ	MOTOR HOLDER	
47	S58524001	4	クツシヨンカラ	CUSHION COLLAR	
48	152864000	8	クツシヨン	CUSHION	
49	025800332	4	ヒラサガネダイ7.14	WASHER, PLAIN L 7.14	
50	S47270001	4	アナボルトサクミ6X30	BOLT, SOCKET (S/P WASHER)M6X30	
51	S58557001	1	モータカバークミ	MOTOR COVER ASSY	
51-1	S58118001	1	モータカバー	MOTOR COVER	
51-2	S38351001	1	コウオンラベル	LABEL, HIGH TEMP.	
52	052400806	4	ナベコハネヒラ4X8	SCREW, PAN (S/P WASHER) M4X8	
53	S58119001	1	クドウベルト	DRIVING BELT	
			<BE-1204B用>	<For"BE-1204B">	
54-1	S58148001	1	レンケツシクウエ	CONNECTING SHAFT UPPER	
55-1	S58121001	1	レンケツシクシタ	CONNECTING SHAFT LOWER	
56-1	S58149001	1	クドウシクシタ	DRIVING SHAFT LOWER	
			<BE-1206B用>	<For"BE-1206B">	
54-2	S58120001	1	レンケツシクウエ	CONNECTING SHAFT UPPER	
55-2	S58121001	1	レンケツシクシタ	CONNECTING SHAFT LOWER	
56-2	S58122001	1	クドウシクシタ	DRIVING LOWER	
54-2	S58120001	1	レンケツシクウエ	CONNECTING SHAFT UPPER	
55-2	S58121001	1	レンケツシクシタ	CONNECTING SHAFT LOWER	
56-2	S58122001	1	クドウシクシタ	DRIVING LOWER	



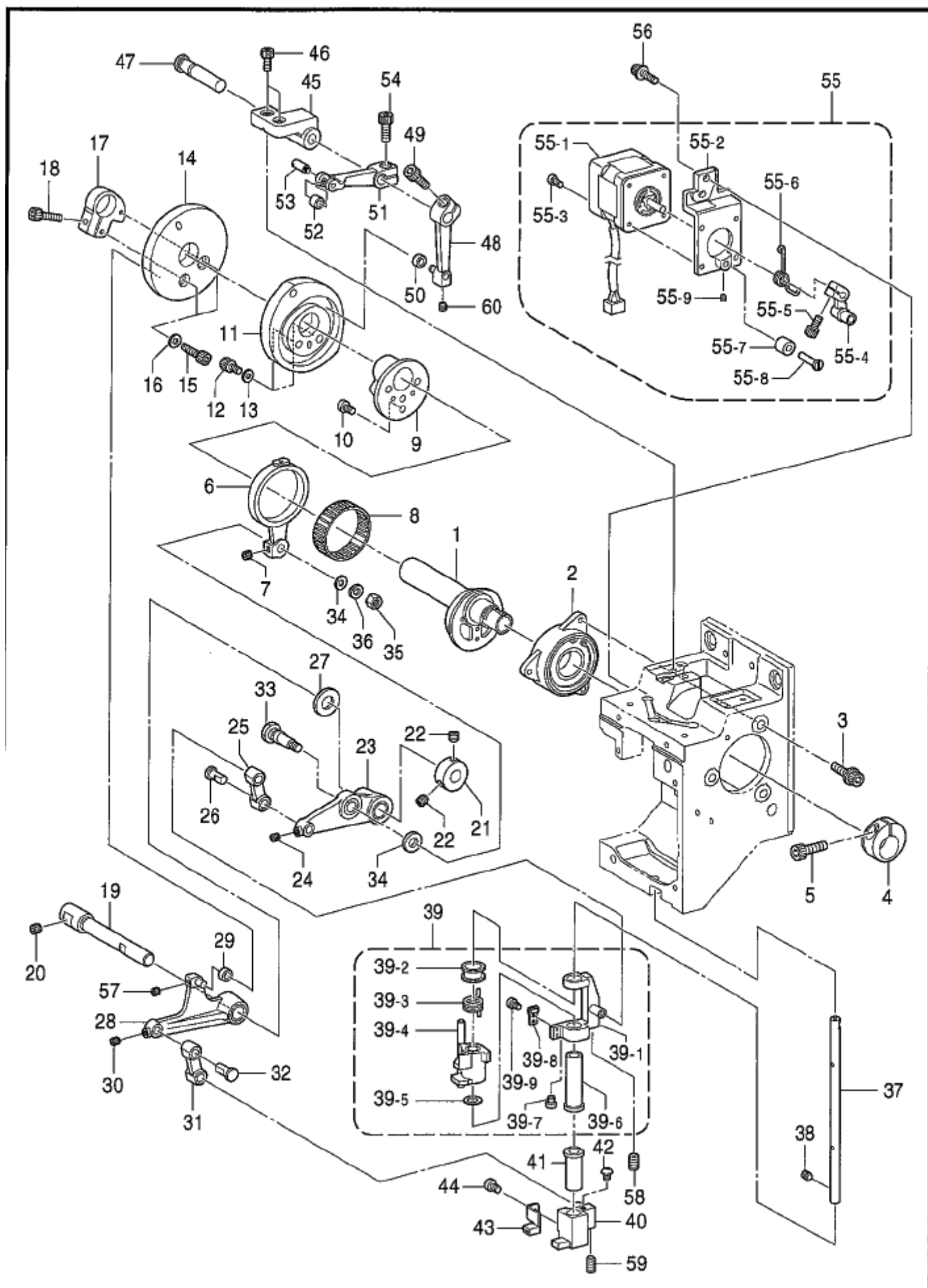
## B. 駆動軸関係 / Driving shaft mechanism

REF.NO	CODE	QTY	ヒンメイ	NAME OF PARTS	RM
57	018501636	2	アナボルト5X16	BOLT, SOCKET M5X16	
58	021500216	2	2シユナツト5	NUT, 2 M5	
61	S58123001	1	アイドルプーリック	IDLE PULLEY SHAFT	
62	048150142	2	トメワシクヨウC15	RETAINING RING, EXTERNAL C15	
63	S58144001	1	テンションプーリックミ	TENSION PULLEY ASSY	
65	025080236	1	ヒラサガネチユウ8	WASHER, PLAIN M 8	
66	028080246	1	ハネサガネ2-8	WASHER, SPRING 2-8	
67	021080106	1	ナツト1シユ8	NUT, 1 M8	
71	S58478101	1	ギアボックスミ	GEAR BOX ASSY	
71-1	152700000	1	スライドブッシュA	SLIDE BUSH, A	
72	S58064001	1	セットカラ-15	SET SCREW COLLAR, 15	
73	S23651001	2	アナヒラ6X6ホソメ	SET SCREW, SOCKET (FT) M6X6	
74	S32521001	4	スラストサガネ	WASHER, THRUST	
75	S32424000	2	スラストコロシクウケ	THRUST ROLLER BEARING	
76	S58465001	2	クドウキアA	DRIVING GEAR, A	
77	S23651001	4	アナヒラ6X6ホソメ	SET SCREW, SOCKET (FT) M6X6	
78	S58471001	3	ジクウケカラ-15	BEARING COLLAR, 15	
79	S23651001	6	アナヒラ6X6ホソメ	SET SCREW, SOCKET (FT) M6X6	
80	S58477001	3	カンザ-17	SPACER, 17	
81	S58472001	1	カラ-15	COLLAR, 15	
82	076003809	3	タマシクウケ6003ZZ	BALL BEARING, 6003ZZ	
83	048350242	4	トメワアナヨウC35	RETAINING RING, INTERNAL C35	
84	S58479101	1	アイドルキアクミ	IDLE GEAR ASSY, A	
85	S32521001	2	スラストサガネ	WASHER, THRUST	
86	S58064001	1	セットカラ-15	SET SCREW COLLAR, 15	
87	S23651001	2	アナヒラ6X6ホソメ	SET SCREW, SOCKET (FT) M6X6	
88	S58467001	1	アイドルキアシク	IDOLE GEAR SHAFT	
89	S23651001	2	アナヒラ6X6ホソメ	SET SCREW, SOCKET (FT) M6X6	
90	S58468001	1	クドウキアシクU	DRIVING GEAR SHAFT, U	
91	S58469001	1	クドウキアシクL	DRIVING GEAR SHAFT, L	
92	S58475000	2	カップリング15-15	COUPLING, 15-15	
93	S58470001	1	ギアボックスカバー-S	GEAR BOX COVER, S	
94	060400416	2	バインドM4X4	SCREW, BIND M4X4	
95	104450101	2	ゴムセン8	RUBBER CAP, 8	
96	S58776001	3	アナボルト8X50	BOLT, SOCKET M8X50	
97	025080236	3	ヒラサガネチユウ8	WASHER, PLAIN M 8	
98	028080246	3	ハネサガネ2-8	WASHER, SPRING 2-8	
99	021080106	6	ナツト1シユ8	NUT, 1 M8	
100	S58063001	6	サガネ8	WASHER, M8	



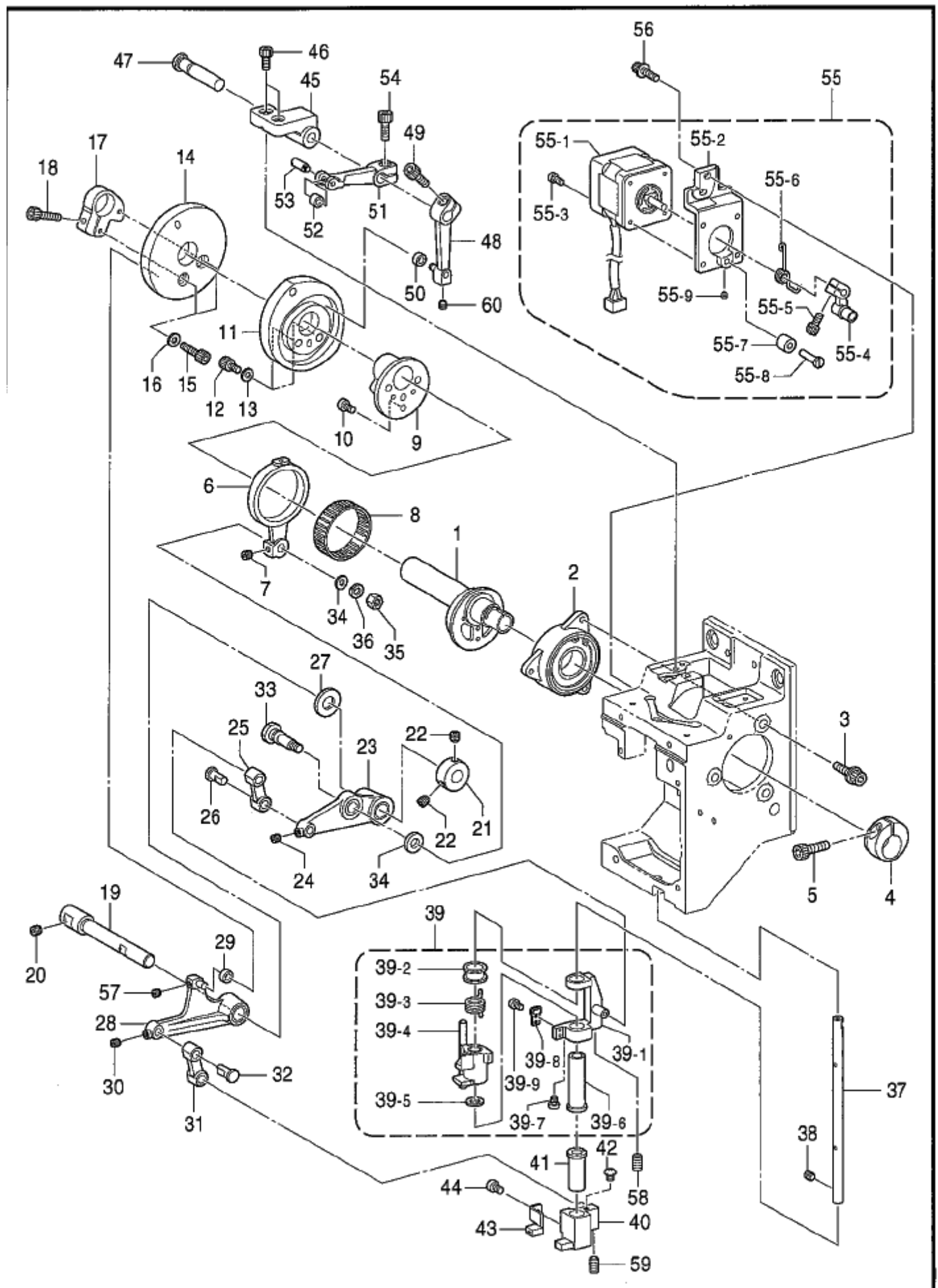
## C1 . 上軸関係(BE-1204B) / Upper shaft mechanism(BE-1204B)

REF.NO	CODE	Q'TY	ヒンメイ	NAME OF PARTS	RM
1	S58329001	4	ハリホウウクトウカム	NEEDLE BAR DRIVING CAM	
2	S58331101	4	ヘアリングケース	BEARING CASE ASSY	
3	S55487001	12	アナホルトルサケミ5X16	BOLT, SOCKET (S/P WASHER)M5X16	
4	S58330001	4	ハリホウカムシメカラー	NEEDLE BAR CAM COLLAR	
5	018501636	4	アナホルトル5X16	BOLT, SOCKET M5X16	
6	S58333001	4	レンケツロツト	CONNECTING ROD	
7	012500536	4	アナヒラ5X5	SET SCREW, SOCKET (FT) M5X5	
8	S42540000	4	ニードルヘアリング	NEEDLE BEARING	
9	S58380001	4	テンピンカムスベサ	THREAD TAKE-UP CAM SPACER	
10	062400816	12	ナベコ4X8	SCREW, PAN M4X8	
11	S58334100	4	テンピンクドウカム	THREAD TAKE-UP DRIVING CAM	
12	018400836	8	アナホルトル4X8	BOLT, SOCKET M4X8	
13	025040136	8	ヒラサガネシヨウ4	WASHER, PLAIN S 4	
14	S58335000	4	ヌノオサエカム	CLOTH PRESSER CAM	
15	018401636	8	アナホルトル4X16	BOLT, SOCKET M4X16	
16	025040136	8	ヒラサガネシヨウ4	WASHER, PLAIN S 4	
17	S58336001	4	ヌノオサエカムカラー	CLOTH PRESSER CAM COLLAR	
18	018401636	4	アナホルトル4X16	BOLT, SOCKET M4X16	
19	S58347001	4	クドウレバシャフト	DRIVING LEVER SHAFT	
20	S23651001	4	アナヒラ6X6ホソメ	SET SCREW, SOCKET (FT) M6X6	
21	S58348001	4	セツトカラー	SET SCREW COLLAR	
22	S23651001	8	アナヒラ6X6ホソメ	SET SCREW, SOCKET (FT) M6X6	
23	S58342001	4	ハリホウウクトウレバケミ	NEEDLE BAR DRIVING LEVER ASSY	
24	012400436	4	アナヒラ4X4	SET SCREW, SOCKET (FT) M4X4	
25	S58341001	4	クドウレンカン	DRIVING CONNECTOR	
26	S58340001	4	NO.2ピン	NO.2 PIN	
27	S58349001	4	スベサ	SPACER	
28	S58337001	4	オサエクドウレバケミ	WORK CLAMP DRIVING LEVER ASSY	
29	S32674101	4	コロ8	ROLLER, 8	
30	012400436	4	アナヒラ4X4	SET SCREW, SOCKET (FT) M4X4	
31	S58341001	4	クドウレンカン	DRIVING CONNECTOR	
32	S58340001	4	NO.2ピン	NO.2 PIN	
33	S58346001	4	NO.1ピン	NO.1 PIN	
34	S58352001	8	レンケツロツトスベサ	CONNECTING ROD SPACER	
35	021060106	4	1シユナツト6	NUT, 1 M6	
36	028060246	4	ハネサガネ2-6	WASHER, SPRING 2-6	
37	S58351001	4	モトハリホウ	BASE NEEDLE BAR	
38	012500536	4	アナヒラ5X5	SET SCREW, SOCKET (FT) M5X5	
39	S58372001	4	ハリホウジョウケブピン	NEEDLE BAR LIFTING PARTS	
39-1	S58358001	4	ジョウケブブロック	LIFTING BLOCK ASSY	
39-2	S58361001	4	ハネウケ	SPRING BASE	
39-3	S58362001	4	ジャンプバネ	JUMP SPRING	
39-4	S58363001	4	ジャンプタイ	JUMP BASE	
39-5	S58371000	4	ジョウケブピンスベサ	LIFTING PARTS SPACER	
39-6	S58360000	4	ハリホウジョウケブメタル	NEEDLE BAR LIFTING BUSH	
39-7	008260304	4	トラスコ2.6X3	SCREW, TRUSS M2.6X3	
39-8	S58370001	4	ジャンプクッションベース	JUMP CUSHION BASE	
39-9	062260316	8	ナベコ2.6X3	SCREW, PAN M2.6X3	
40	S58366001	4	オサエジョウケブピン	W-CLAMP LIFTING PARTS ASSY	
41	S58368000	4	オサエジョウケブメタル	W-CLAMP LIFTING BUSH	
42	008260304	4	トラスコ2.6X3	SCREW, TRUSS M2.6X3	
43	S58369001	4	オサエクッションベース	W-CLAMP CUSHION BASE	
44	062300416	4	ナベコM3X4	SCREW, PAN M3X4	
45	S58357001	4	テンピンシユウケ	THREAD TAKE-UP SHAFT SUPPORT	
46	018401036	8	アナホルトル4X10	BOLT, SOCKET M4X10	
47	S58357001	4	テンピンアームピン	THREAD TAKE-UP ARM PIN	
48	S58353001	4	テンピンクドウレバケミ	TR. TAKE-UP DRIVING LEVER ASSY	
49	018501236	4	アナホルトル5X12	BOLT, SOCKET M5X12	
50	S32674101	4	コロ8	ROLLER, 8	
51	S58356001	4	テンピンシユウケレバ	LEVER	



## C1 . 上軸関係 (BE-1204B) / Upper shaft mechanism (BE-1204B)

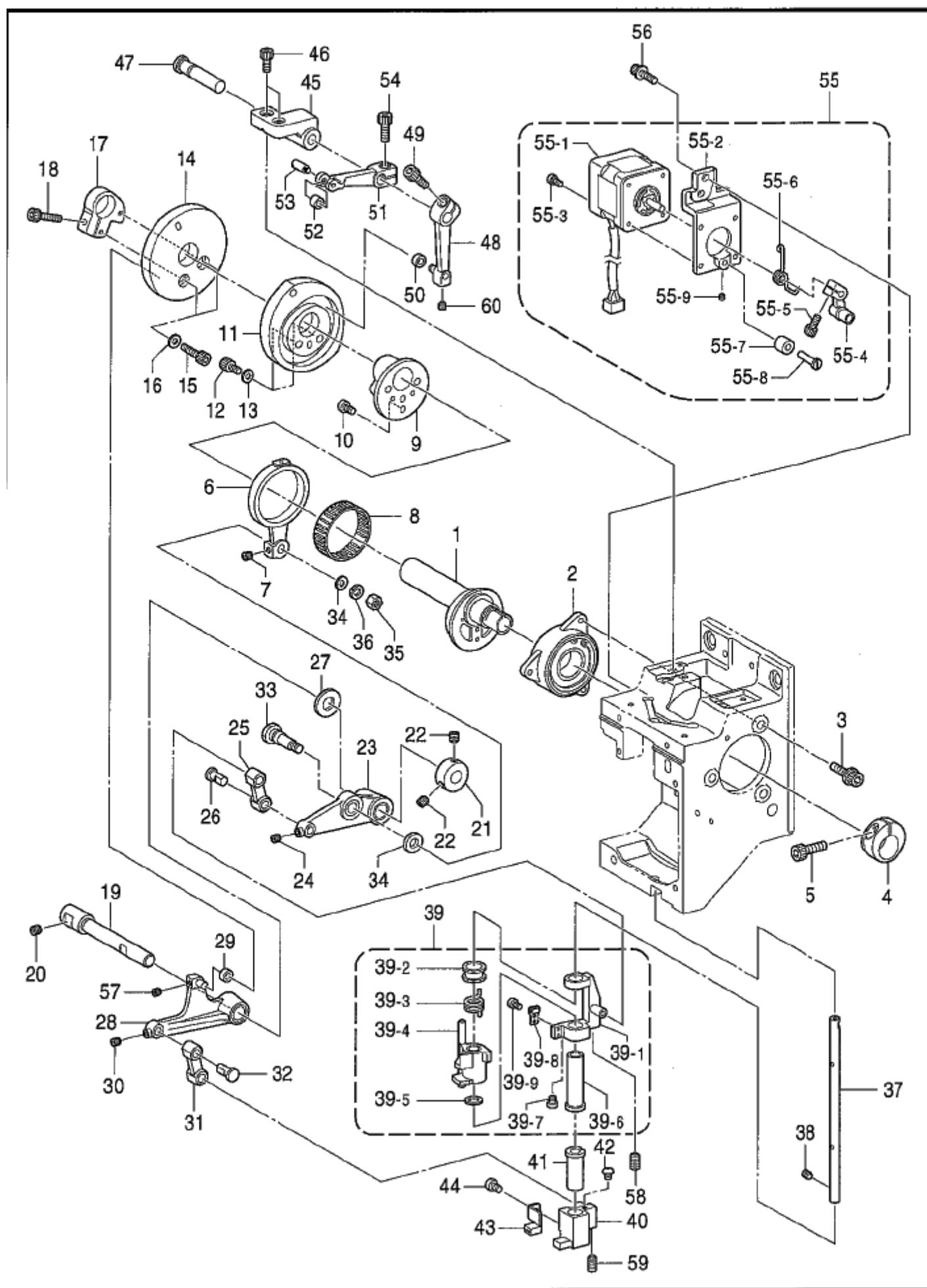
REF.NO	CODE	Q'TY	品名	NAME OF PARTS	RM
52	107550002	4	コロ	ROLLER	
53	S32575001	4	テンピンコロピン	THREAD TAKE-UP ROLLER PIN	
54	018501236	4	アナホルト5X12	BOLT, SOCKET M5X12	
55	S58509001	4	ジャンプドレバークミ	JUMP DRIVING ASSY	
55-1	S58379000	4	ステップングモータクミ	STEPIING MOTOR ASSY	
55-2	S58373001	4	パルスモータベース	PULSE MOTOR BASE	
55-3	062300816	16	ナヘコM3X8	SCREW, PAN M3X8	
55-4	S58375001	4	ジャンプレバークミ	JUMP LEVER ASSY	
55-5	018401036	4	アナホルト4X10	BOLT, SOCKET M4X10	
55-6	S58376001	4	レバースパネ	JUMP LEVER EXTENSION SPRING	
55-7	S58378000	4	クッション	CUSHION	
55-8	S58377001	4	クッションピン	CUSSHION PIN	
55-9	012300336	4	アナヒラ3X3	SET SCREW, SOCKET (FT) M3X3	
56	S55481001	8	アナホルトサクミ4X12	BOLT, SOCKET (S/P WASHER)M4X12	
57	012400436	4	アナヒラ4X4	SET SCREW, SOCKET (FT) M4X4	
58	012400836	4	アナヒラ4X8	SET SCREW, SOCKET (FT) M4X8	
59	012400836	4	アナヒラ4X8	SET SCREW, SOCKET (FT) M4X8	
60	012400436	4	アナヒラ4X4	SET SCREW, SOCKET (FT) M4X4	





## C2 . 上軸関係(BE-1206B) / Upper shaft mechanism (BE-1206B)

REF.NO	CODE	Q'TY	ヒンメイ	NAME OF PARTS	RM
1	S58329001	6	ハリボウクトウカム	NEEDLE BAR DRIVING CAM	
2	S58331101	6	ヘアリングケース	BEARING CASE ASSY	
3	S55487001	18	アナホルトサキ5X16	BOLT, SOCKET (S/P WASHER)M5X16	
4	S58330001	6	ハリボウカムシメカラー	NEEDLE BAR CAM COLLAR	
5	018501636	6	アナホルト5X16	BOLT, SOCKET M5X16	
6	S58333001	6	レンケツロツト	CONNECTING ROD	
7	012500536	6	アナヒラ5X5	SET SCREW, SOCKET (FT) M5X5	
8	S42540000	6	ニードルヘアリング	NEEDLE BEARING	
9	S58380001	6	テンビンカムスぺーサ	THREAD TAKE-UP CAM SPACER	
10	062400816	18	ナヘコ4X8	SCREW, PAN M4X8	
11	S58334100	6	テンビンクドウカム	THREAD TAKE-UP DRIVING CAM	
12	018400836	12	アナホルト4X8	BOLT, SOCKET M4X8	
13	025040136	12	ヒラサガネシヨウ4	WASHER, PLAIN S 4	
14	S58335000	6	ヌノオサエカム	CLOTH PRESSER CAM	
15	018401636	12	アナホルト4X16	BOLT, SOCKET M4X16	
16	025040136	12	ヒラサガネシヨウ4	WASHER, PLAIN S 4	
17	S58336001	6	ヌノオサエカムカラー	CLOTH PRESSER CAM COLLAR	
18	018401636	6	アナホルト4X16	BOLT, SOCKET M4X16	
19	S58347001	6	クドウレバシク	DRIVING LEVER SHAFT	
20	S23651001	6	アナヒラ6X6ホソメ	SET SCREW, SOCKET (FT) M6X6	
21	S58348001	6	セツトカラー	SET SCREW COLLAR	
22	S23651001	12	アナヒラ6X6ホソメ	SET SCREW, SOCKET (FT) M6X6	
23	S58342001	6	ハリボウクドウレバクミ	NEEDLE BAR DRIVING LEVER ASSY	
24	012400436	6	アナヒラ4X4	SET SCREW, SOCKET (FT) M4X4	
25	S58341001	6	クドウレンカン	DRIVING CONNECTOR	
26	S58340001	6	NO.2ピン	NO.2 PIN	
27	S58349001	6	スぺーサ	SPACER	
28	S58337001	6	オサエクドウレバクミ	WORK CLAMP DRIVING LEVER ASSY	
29	S32674101	6	コロ8	ROLLER, 8	
30	012400436	6	アナヒラ4X4	SET SCREW, SOCKET (FT) M4X4	
31	S58341001	6	クドウレンカン	DRIVING CONNECTOR	
32	S58340001	6	NO.2ピン	NO.2 PIN	
33	S58346001	6	NO.1ピン	NO.1 PIN	
34	S58352001	12	レンケツロツトスぺーサ	CONNECTING ROD SPACER	
35	021060106	6	1シユナツト6	NUT, 1 M6	
36	028060246	6	ハネサガネ2-6	WASHER, SPRING 2-6	
37	S58351001	6	モトハリボウ	BASE NEEDLE BAR	
38	012500536	6	アナヒラ5X5	SET SCREW, SOCKET (FT) M5X5	
39	S58372001	6	ハリボウシヨウゲブピン	NEEDLE BAR LIFTING PARTS	
39-1	S58358001	6	シヨウゲブロッククミ	LIFTING BLOCK ASSY	
39-2	S58361001	6	ハネウケ	SPRING BASE	
39-3	S58362001	6	ジャンプバネ	JUMP SPRING	
39-4	S58363001	6	ジャンプタイ	JUMP BASE	
39-5	S58371000	6	シヨウゲブヒンスぺーサ	LIFTING PARTS SPACER	
39-6	S58360000	6	ハリボウシヨウゲメタル	NEEDLE BAR LIFTING BUSH	
39-7	008260304	6	トラスコ26X3	SCREW, TRUSS M2.6X3	
39-8	S58370001	6	ジャンプクッションベース	JUMP CUSHION BASE	
39-9	062260316	12	ナヘコ26X3	SCREW, PAN M2.6X3	
40	S58366001	6	オサエシヨウゲブピンクミ	W-CLAMP LIFTING PARTS ASSY	
41	S58368000	6	オサエシヨウゲメタル	W-CLAMP LIFTING BUSH	
42	008260304	6	トラスコ26X3	SCREW, TRUSS M2.6X3	
43	S58369001	6	オサエクッションベース	W-CLAMP CUSHION BASE	
44	062300416	6	ナヘコM3X4	SCREW, PAN M3X4	
45	S58357001	6	テンビンシクウケ	THREAD TAKE-UP SHAFT SUPPORT	
46	018401036	12	アナホルト4X10	BOLT, SOCKET M4X10	
47	S5837001	6	テンビンアームピン	THREAD TAKE-UP ARM PIN	
48	S58353001	6	テンビンクドウレバクミ	TR. TAKE-UP DRIVING LEVER ASSY	
49	018501236	6	アナホルト5X12	BOLT, SOCKET M5X12	
50	S32674101	6	コロ8	ROLLER, 8	
51	S58356001	6	テンビンシユウトウレバ	LEVER	



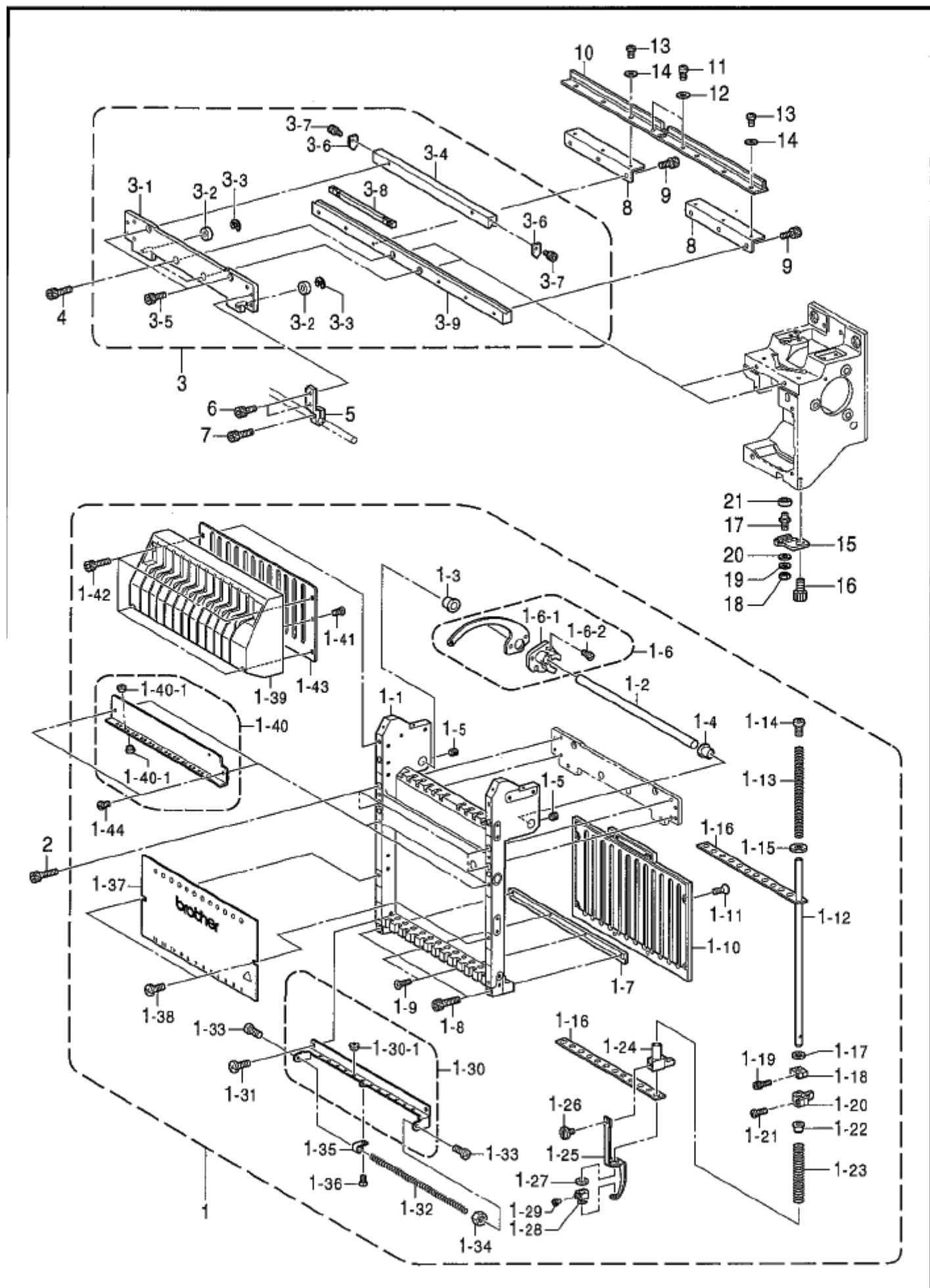
## C2 : 上軸関係 (BE-1206B) / Upper shaft mechanism (BE-1206B)

REF.NO	CODE	QTY	品名	NAME OF PARTS	RM
52	107550002	6	コロ	ROLLER	
53	S32575001	6	テンピンコロピン	THREAD TAKE-UP ROLLER PIN	
54	018501236	6	アナボルト5X12	BOLT, SOCKET M5X12	
55	S58509001	6	ジャンプクランク	JUMP DRIVING ASSY	
55-1	S58379000	6	ステップモータ	STEPIING MOTOR ASSY	
55-2	S58373001	6	パルスモータース	PULSE MOTOR BASE	
55-3	062300816	24	ナベコM3X8	SCREW, PAN M3X8	
55-4	S58375001	6	ジャンプレバーク	JUMP LEVER ASSY	
55-5	018401036	6	アナボルト4X10	BOLT, SOCKET M4X10	
55-6	S58376001	6	レバースプリング	JUMP LEVER EXTENSION SPRING	
55-7	S58378000	6	クッション	CUSHION	
55-8	S58377001	6	クッションピン	CUSSHION PIN	
55-9	012300336	6	アネジ3X3	SET SCREW, SOCKET (FT) M3X3	
56	S55481001	12	アネジサクリ4X12	BOLT, SOCKET (S/P WASHER)M4X12	
57	012400436	6	アネジ4X4	SET SCREW, SOCKET (FT) M4X4	
58	012400836	6	アネジ4X8	SET SCREW, SOCKET (FT) M4X8	
59	012400836	6	アネジ4X8	SET SCREW, SOCKET (FT) M4X8	
60	012400436	6	アネジ4X4	SET SCREW, SOCKET (FT) M4X4	



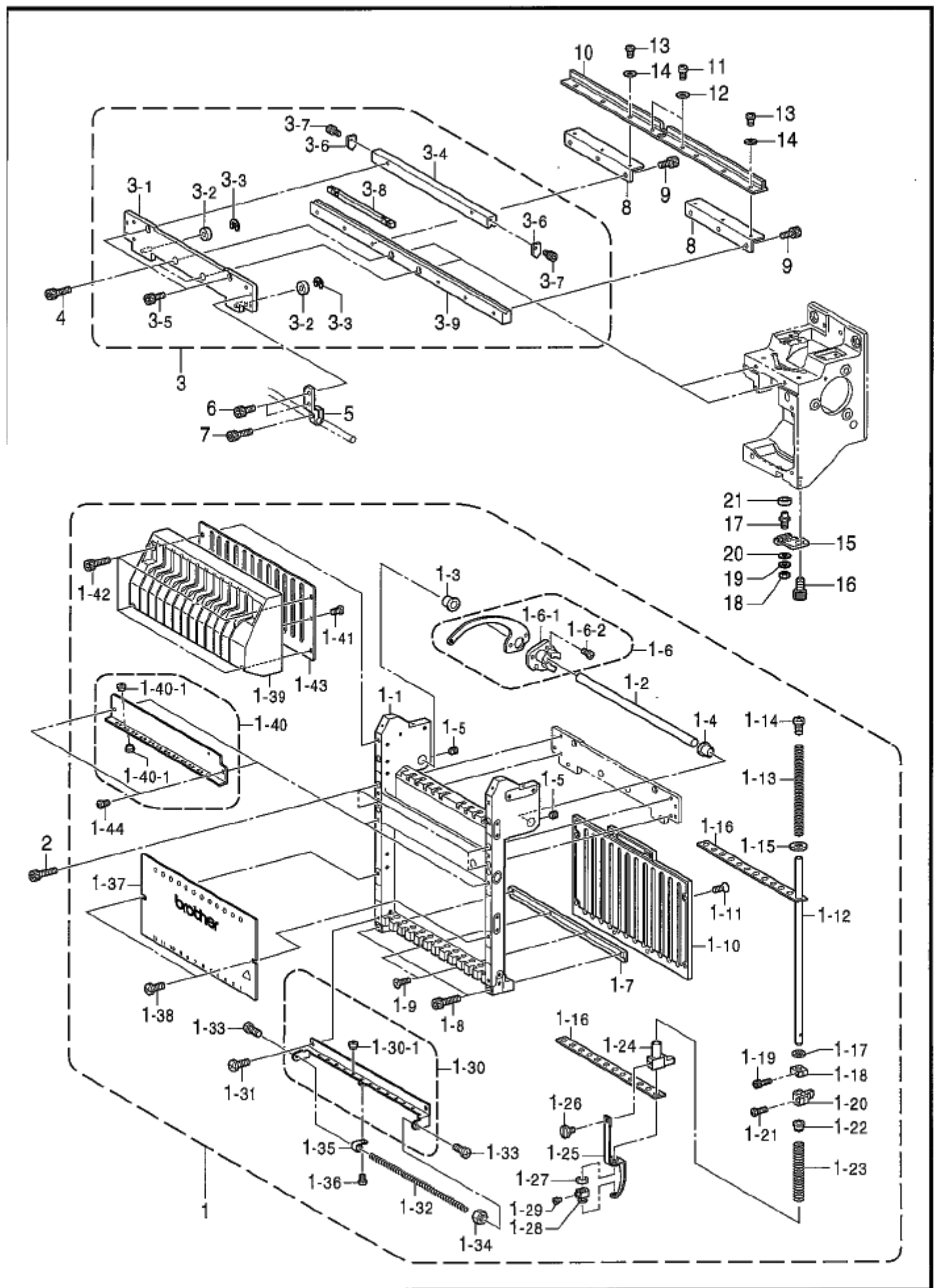
## D1 . 針棒関係 (BE-1204B) / Needle bar mechanism (BE-1204B)

REF.NO	CODE	Q'TY	ヒンメイ	NAME OF PARTS	RM
1	S58514101	4	ハリホウケース12穴	NEEDLE BAR CASE ASSY, 12	
1-1	S58381000	4	ハリホウケース	NEEDLE BAR CASE	
1-2	S58400001	4	テンピンシク	THREAD TAKE-UP SHAFT	
1-3	S58401001	4	テンピンイキメフツシユ	THREAD TAKE-UP POSITION. BUSH	
1-4	S58402001	4	テンピンチヨウセイブツシユ	THREAD TAKE-UP ADJUSTING BUSH	
1-5	012400436	8	アナヒラ4X4	SET SCREW, SOCKET (FT) M4X4	
1-6	S58396101	48	テンピンレバークミ	THREAD TAKE-UP LEVER ASSY	
1-6-1	S58397100	48	テンピンボス	THREAD TAKE-UP BOSS	
1-6-2	S46404001	96	ナベコM3X7	SCREW, PAN M3X7	
1-7	S58417001	4	ケースガイドレールD	CASE GUIDE RAIL, D	
1-8	018401636	8	アナボルト4X16	BOLT, SOCKET M4X16	
1-9	S58404001	8	サラネジ4	SCREW, FLAT M4	
1-10	S58403000	4	ハリホウガイドレール	NEEDLE BAR GUIDE RAIL	
1-11	S58404001	32	サラネジ4	SCREW, FLAT M4	
1-12	S58389001	48	ハリホウB	NEEDLE BAR, B	
1-13	S58394001	48	ハリホウホシバネ	NEEDLE BAR HOLDING SPRING	
1-14	062500816	48	ナベコ5X8	SCREW, PAN M5X8	
1-15	118735002	48	ザガネ	WASHER	
1-16	S58395000	8	フェルトパツキン12	FELT PACKING, 12	
1-17	S36153100	48	クツシヨソコム	RUBBER, CUSHION	
1-18	S58393001	48	シヨウシテンストツパ	TOP DEAD CENTER STOPPER	
1-19	018301036	48	アナボルト3X10	BOLT, SOCKET M3X10	
1-20	S32588101	48	ハリホウダキ	NEEDLE BAR CLAMP	
1-21	062350816	48	ナベコ35X8	SCREW, PAN M3.5X8	
1-22	S58387000	48	オサエハネウケ	PRESSER SPRING PLATE HOLDER	
1-23	S58388001	48	ヌノオサエハネ	SPRING	
1-24	S58386001	48	オサエダキ	WORK CLAMP BRACKET	
1-25	S58383100	48	オサエアシクミ	WORK CLAMP ASSY, A	
1-26	S58382201	48	フタネジM3	SCREW, M3	
1-27	S58392000	48	オサエクツシヨソ	WORK CLAMP CUSHION	
1-28	S58390001	48	ハリホウイトアンナイ	NEEDLE BAR THREAD GUIDE	
1-29	S58391001	48	ハリトメネジ	NEEDLE CLAMP SCREW	
1-30	S58424001	4	シタイトミ子12穴	LOWER THREAD EYELET 12 ASSY	
1-30-1	S58399000	48	イトミ子	THREAD EYELET	
1-31	060400816	8	バインド4X8	SCREW, BIND M4X8	
1-32	S58426001	4	イトカケバネ	THREAD GUIDE SPRING	
1-33	062401216	8	ナベコM4X12	SCREW, PAN M4X12	
1-34	021400206	4	2シユナツト4	NUT, 2 M4	
1-35	S58408001	4	イトカケバネホシイタ	THREAD GUIDE SPRING	
1-36	062300416	4	ナベコM3X4	SCREW, PAN M3X4	
1-37	S58558001	4	カブカハークミ	LOWER COVER ASSY	
1-38	060400816	8	バインド4X8	SCREW, BIND M4X8	
1-39	S58559001	4	テンピンカバークミ	THREAD TAKE-UP COVER ASSY	
1-40	S58420001	4	ナカイトミ子12穴	INNER THERAD EYELET 12 ASSY	
1-40-1	S58399000	96	イトミ子	THREAD EYELET	
1-41	S58461000	8	PTネジM3X6	SCREW, PT M3	
1-42	018401636	16	アナボルト4X16	BOLT, SOCKET M4X16	
1-43	S58549001	4	テンピンカバーイタ	THREAD TAKE-UP COVER PLATE	
1-44	060400816	8	バインド4X8	SCREW, BIND M4X8	
2	018401636	16	アナボルト4X16	BOLT, SOCKET M4X16	
3	S58413001	4	ケースダイソウクミ	CASE BASE UNIT	
3-1	S58405001	4	ハリホウケーススタイクミ	NEEDLE BAR CASE BASE ASSY	
3-2	070694009	8	タマジクウケ694	BALL BEARING, 694	
3-3	048030346	8	トメワE3	RETAINING RING, E3	
3-4	S58409001	4	ケースガイドレールUS	CASE GUIDE RAIL, US	
3-5	018400836	8	アナボルト4X8	BOLT, SOCKET M4X8	
3-6	S58412001	8	コロストツパ	ROLLER STOPPER	
3-7	018300536	8	アナボルト3X5	BOLT, SOCKET M3X5	
3-8	S58411001	4	スライドコロ	SLIDE ROLLER	
3-9	S58410001	4	ケースガイドレールUL	CASE GUIDE RAIL, UL	



## D1 . 針棒関係(BE-1204B) / Needle bar mechanism(BE-1204B)

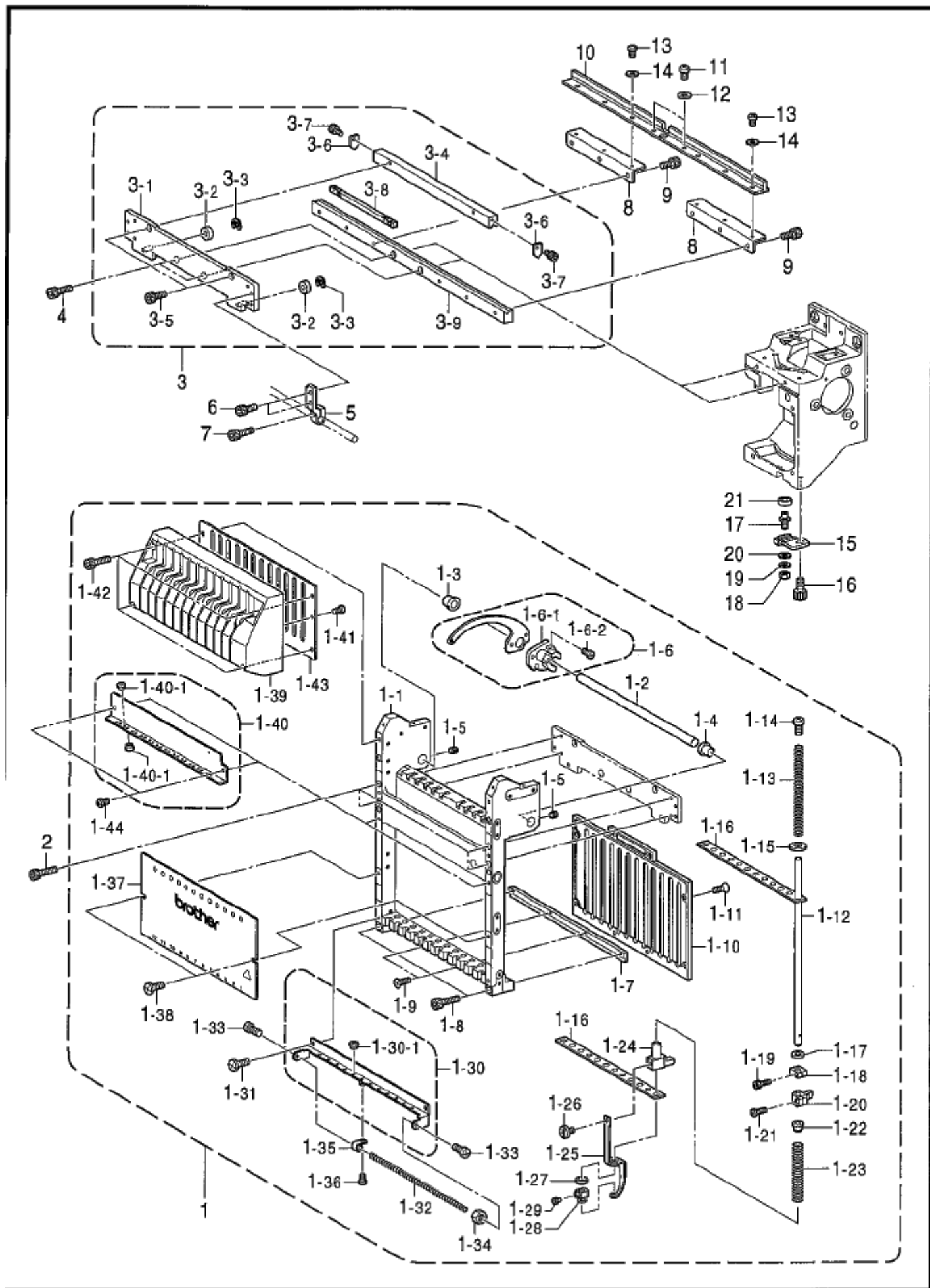
REF.NO	CODE	Q'TY	品名	NAME OF PARTS	RM
4	018401036	8	アナボルト4X10	BOLT, SOCKET M4X10	
5	S58414001	4	チェンジブラケットカテー	CHANGE BRACKET COLLAR	
6	018400836	8	アナボルト4X8	BOLT, SOCKET M4X8	
7	018401036	4	アナボルト4X10	BOLT, SOCKET M4X10	
8	S58416001	8	テンピンレールウケ	THREAD TAKE-UP RAIL SUPPORT	
9	018400836	24	アナボルト4X8	BOLT, SOCKET M4X8	
10	S58415001	4	テンピンガイドレール	THREAD TAKE-UP GUIDE RAIL	
11	062400816	8	ナベコ4X8	SCREW, PAN M4X8	
12	025040136	8	ヒラサガネシユウ4	WASHER, PLAIN M 4	
13	062300816	24	ナベコM3X8	SCREW, PAN M3X8	
14	025030236	24	ヒラサガネシユウ3	WASHER, PLAIN M 3	
15	S58418001	4	イキキメタ	POSITIONING PLATE	
16	018500836	4	アナボルト5X8	BOLT, SOCKET M5X8	
17	S58419001	4	シクウケヨウピン	SHAFT SUPPORT PIN	
18	021400216	4	2シユナツト4	NUT, 2 M4	
19	028040246	4	ハネサガネ2-4	WASHER, SPRING 2-4	
20	025040236	4	ヒラサガネシユウ4	WASHER, PLAIN M 4	
21	070694009	4	タマシクウケ694	BALL BEARING, 694	





## D2 . 針棒関係(BE-1206B) / Needle bar mechanism(BE-1206B)

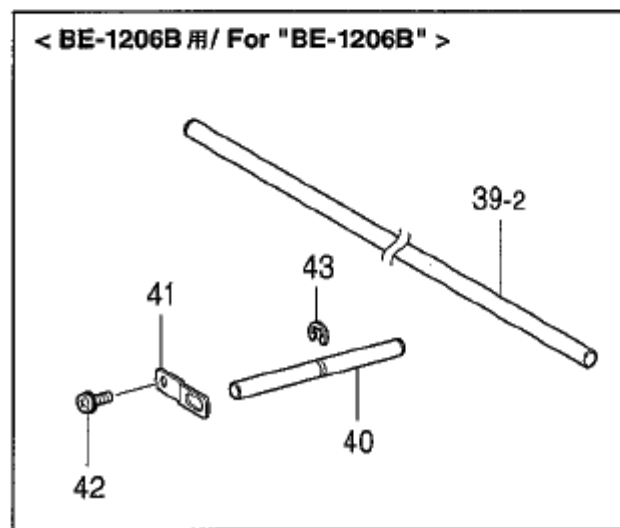
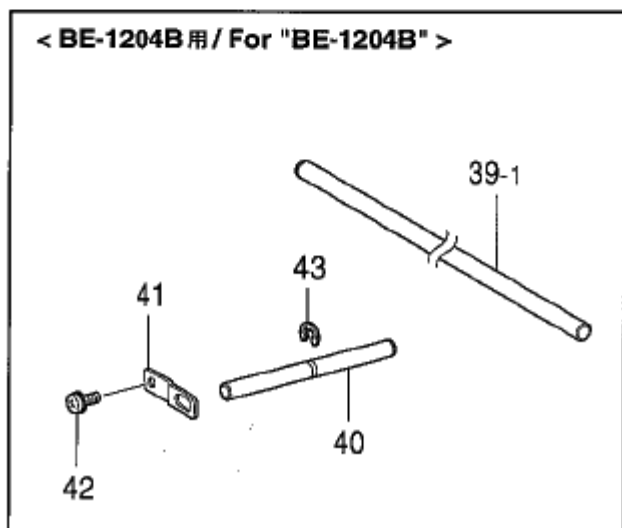
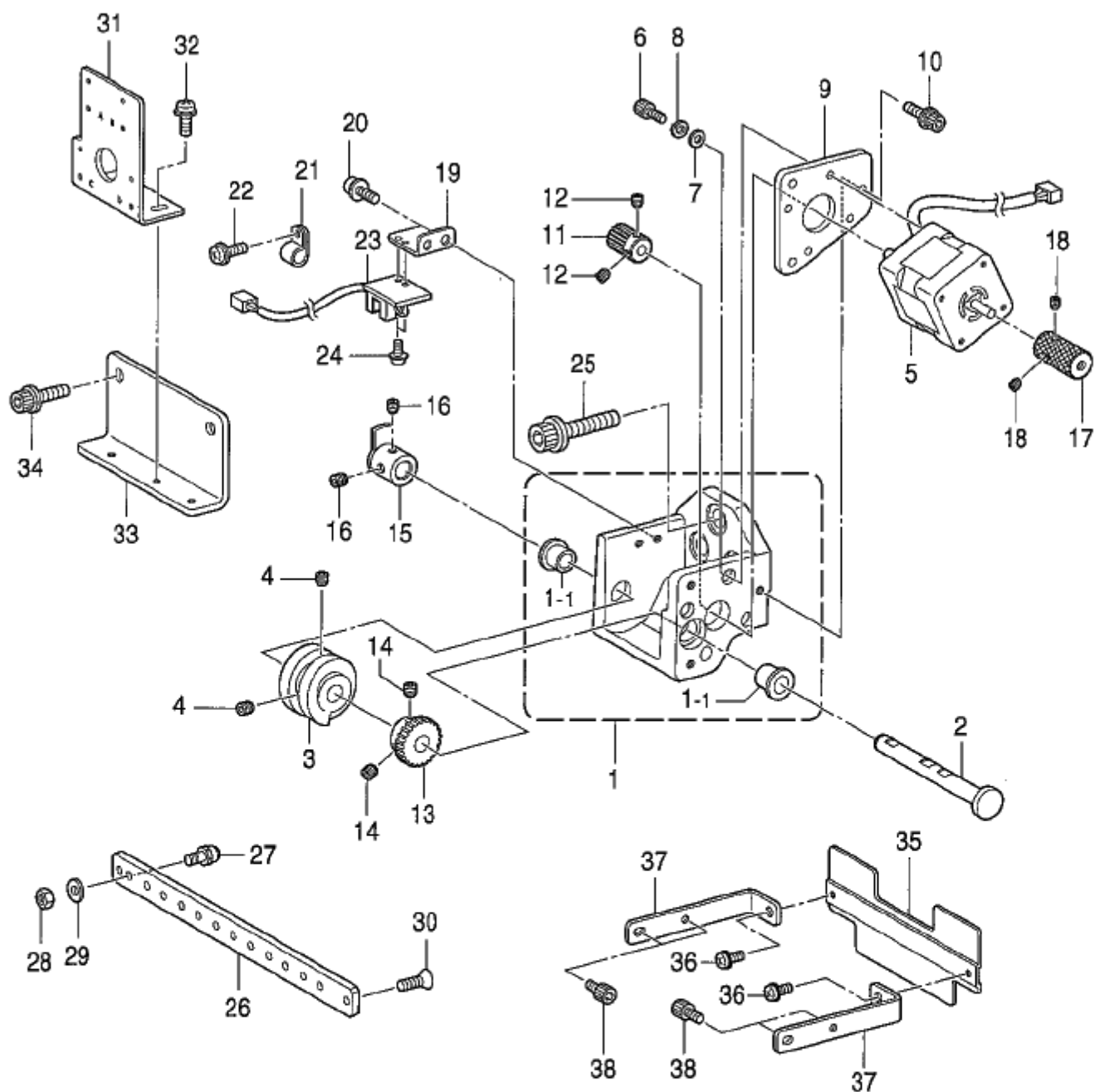
REF.NO	CODE	Q'TY	品名	NAME OF PARTS	RM
1	S58514101	6	ハリホウケース12クミ	NEEDLE BAR CASE ASSY, 12	
1-1	S58381000	6	ハリホウケース	NEEDLE BAR CASE	
1-2	S58400001	6	テンビンジク	THREAD TAKE-UP SHAFT	
1-3	S58401001	6	テンビンイチキメブツシユ	THREAD TAKE-UP POSITION. BUSH	
1-4	S58402001	6	テンビンチヨウセイブツシユ	THREAD TAKE-UP ADJUSTING BUSH	
1-5	012400436	12	アナヒラ4X4	SET SCREW, SOCKET (FT) M4X4	
1-6	S58396101	72	テンビンレバークミ	THREAD TAKE-UP LEVER ASSY	
1-6-1	S58397100	72	テンビンボス	THREAD TAKE-UP BOSS	
1-6-2	S46404001	144	ナヘコM3X7	SCREW, PAN M3X7	
1-7	S58417001	6	ケースガイドレールD	CASE GUIDE RAIL, D	
1-8	018401636	12	アナホルト4X16	BOLT, SOCKET M4X16	
1-9	S58404001	12	サラネジ4	SCREW, FLAT M4	
1-10	S58403000	6	ハリホウガイドレール	NEEDLE BAR GUIDE RAIL	
1-11	S58404001	48	サラネジ4	SCREW, FLAT M4	
1-12	S58389001	72	ハリホウB	NEEDLE BAR, B	
1-13	S58394001	72	ハリホウホジバネ	NEEDLE BAR HOLDING SPRING	
1-14	062500816	72	ナヘコ5X8	SCREW, PAN M5X8	
1-15	118735002	72	ザガネ	WASHER	
1-16	S58395000	12	フェルトパツキン12	FELT PACKING, 12	
1-17	S36153100	72	クツシヨゴム	RUBBER, CUSHION	
1-18	S58393001	72	シヨウシデンストツバ	TOP DEAD CENTER STOPPER	
1-19	018301036	72	アナホルト3X10	BOLT, SOCKET M3X10	
1-20	S32588101	72	ハリホウダキ	NEEDLE BAR CLAMP	
1-21	062350816	72	ナヘコ35X8	SCREW, PAN M3.5X8	
1-22	S58387000	72	オサエバネウケ	PRESSER SPRING PLATE HOLDER	
1-23	S58388001	72	スノオサエバネ	SPRING	
1-24	S58386001	72	オサエダキ	WORK CLAMP BRACKET	
1-25	S58383100	72	オサエアシAクミ	WORK CLAMP ASSY, A	
1-26	S58382201	72	フタネジM3	SCREW, M3	
1-27	S58392000	72	オサエクツシヨ	WORK CLAMP CUSHION	
1-28	S58390001	72	ハリホウイトアンナイ	NEEDLE BAR THREAD GUIDE	
1-29	S58391001	72	ハリメネジ	NEEDLE CLAMP SCREW	
1-30	S58424001	6	シタイトミチ12クミ	LOWER THREAD EYELET 12 ASSY	
1-30-1	S58399000	72	イトミチ	THREAD EYELET	
1-31	060400816	12	バインド4X8	SCREW, BIND M4X8	
1-32	S58426001	6	イトカケバネ	THREAD GUIDE SPRING	
1-33	062401216	12	ナヘコM4X12	SCREW, PAN M4X12	
1-34	021400206	6	2シユナツト4	NUT, 2 M4	
1-35	S58408001	6	イトカケバネホジイタ	THREAD GUIDE SPRING	
1-36	062300416	6	ナヘコM3X4	SCREW, PAN M3X4	
1-37	S58558001	6	カブカバークミ	LOWER COVER ASSY	
1-38	060400816	12	バインド4X8	SCREW, BIND M4X8	
1-39	S58559001	6	テンビンカバークミ	THREAD TAKE-UP COVER ASSY	
1-40	S58420001	6	ナカイトミチ12クミ	INNER THERAD EYELET 12 ASSY	
1-40-1	S58399000	144	イトミチ	THREAD EYELET	
1-41	S58461000	12	PTネジM3X6	SCREW, PT M3	
1-42	018401636	24	アナホルト4X16	BOLT, SOCKET M4X16	
1-43	S58549001	6	テンビンカバーイタ	THREAD TAKE-UP COVER PLATE	
1-44	060400816	12	バインド4X8	SCREW, BIND M4X8	
2	018401636	24	アナホルト4X16	BOLT, SOCKET M4X16	
3	S58413001	6	ケースダイソウクミ	CASE BASE UNIT	
3-1	S58405001	6	ハリホウケースダイクミ	NEEDLE BAR CASE BASE ASSY	
3-2	070694009	12	タマシクウケ694	BALL BEARING, 694	
3-3	048030346	12	トワE3	RETAINING RING, E3	
3-4	S58409001	6	ケースガイドレールUS	CASE GUIDE RAIL, US	
3-5	018400836	12	アナホルト4X8	BOLT, SOCKET M4X8	
3-6	S58412001	12	コロストツバ	ROLLER STOPPER	
3-7	018300536	12	アナホルト3X5	BOLT, SOCKET M3X5	
3-8	S58411001	6	スライドコロ	SLIDE ROLLER	
3-9	S58410001	6	ケースガイドレールUL	CASE GUIDE RAIL, UL	



## D2 . 針棒関係 (BE-1206B) / Needle bar mechanism (BE-1206B)

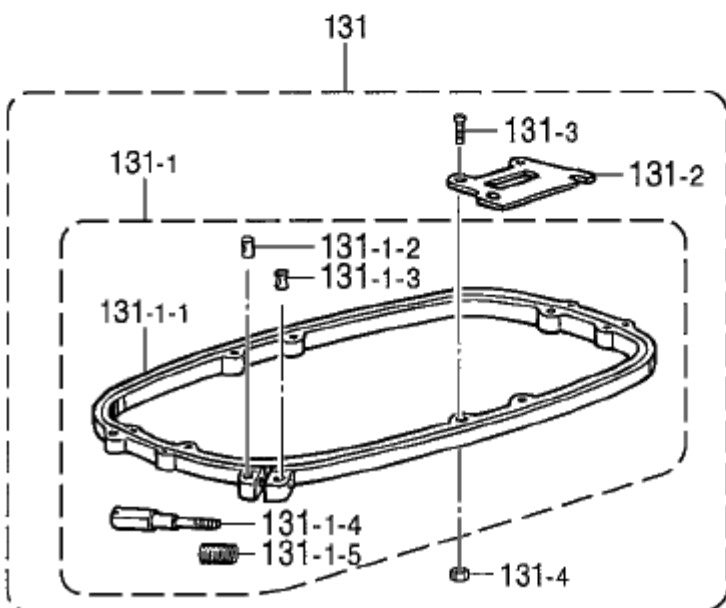
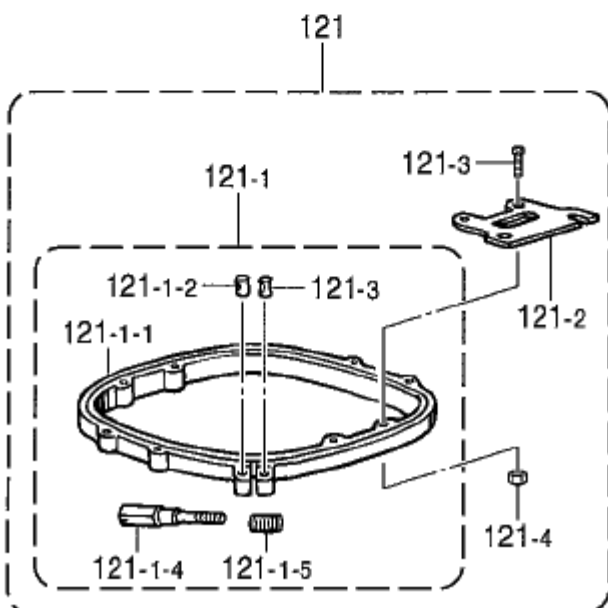
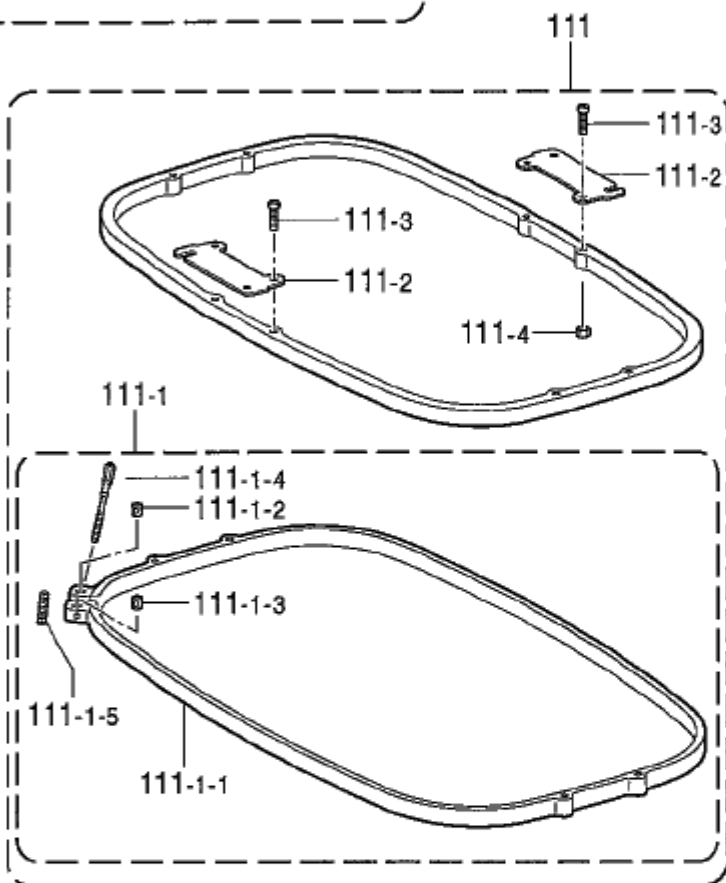
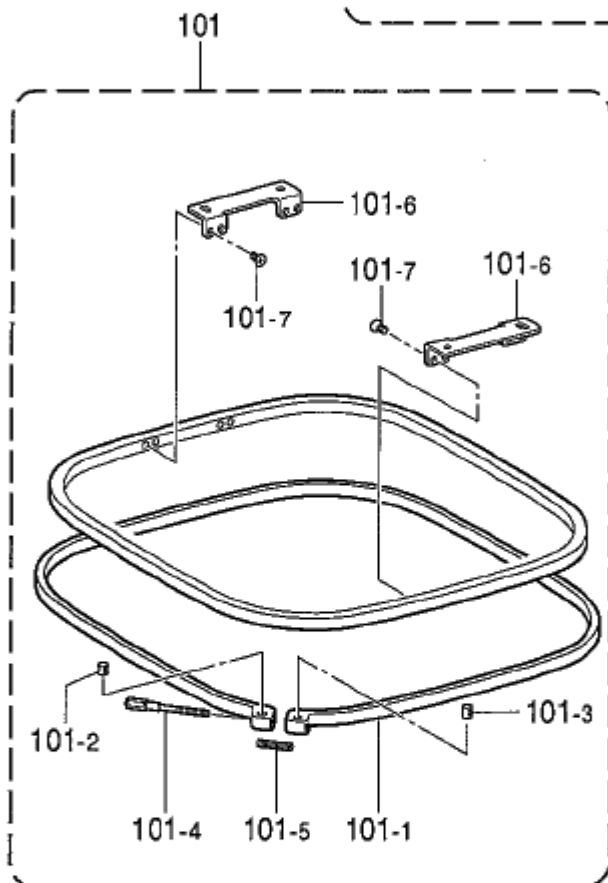
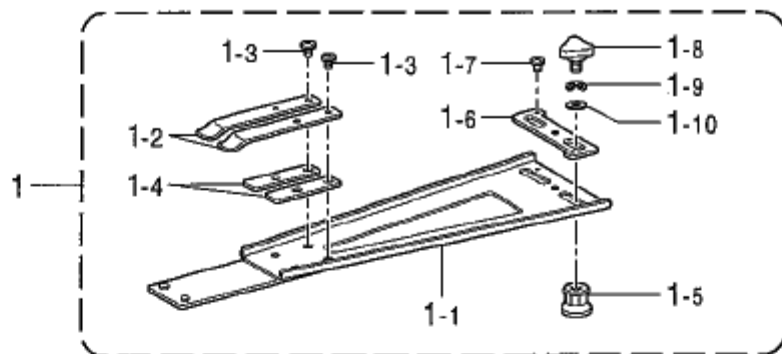
REF.NO	CODE	QTY	品名	NAME OF PARTS	RM
4	018401036	12	アナボルト4X10	BOLT, SOCKET M4X10	
5	S58414001	6	チェンジブラケットカテー	CHANGE BRACKET COLLAR	
6	018400836	12	アナボルト4X8	BOLT, SOCKET M4X8	
7	018401036	6	アナボルト4X10	BOLT, SOCKET M4X10	
8	S58416001	12	テンピンレールウケ	THREAD TAKE-UP RAIL SUPPORT	
9	018400836	36	アナボルト4X8	BOLT, SOCKET M4X8	
10	S58415001	6	テンピンガイドレール	THREAD TAKE-UP GUIDE RAIL	
11	062400816	12	ナベコ4X8	SCREW, PAN M4X8	
12	025040136	12	ヒラサガネシヨウ4	WASHER, PLAIN M 4	
13	062300816	36	ナベコM3X8	SCREW, PAN M3X8	
14	025030236	36	ヒラサガネチユウ3	WASHER, PLAIN M 3	
15	S58418001	6	イキキメタ	POSITIONING PLATE	
16	018500836	6	アナボルト5X8	BOLT, SOCKET M5X8	
17	S58419001	6	ジクウケヨウピン	SHAFT SUPPORT PIN	
18	021400216	6	2シユナツト4	NUT, 2 M4	
19	028040246	6	ハネサガネ2-4	WASHER, SPRING 2-4	
20	025040236	6	ヒラサガネチユウ4	WASHER, PLAIN M 4	
21	070694009	6	タマシクウケ694	BALL BEARING, 694	

E . 針棒切換操作關係 / Needle bar flip-up mechanism



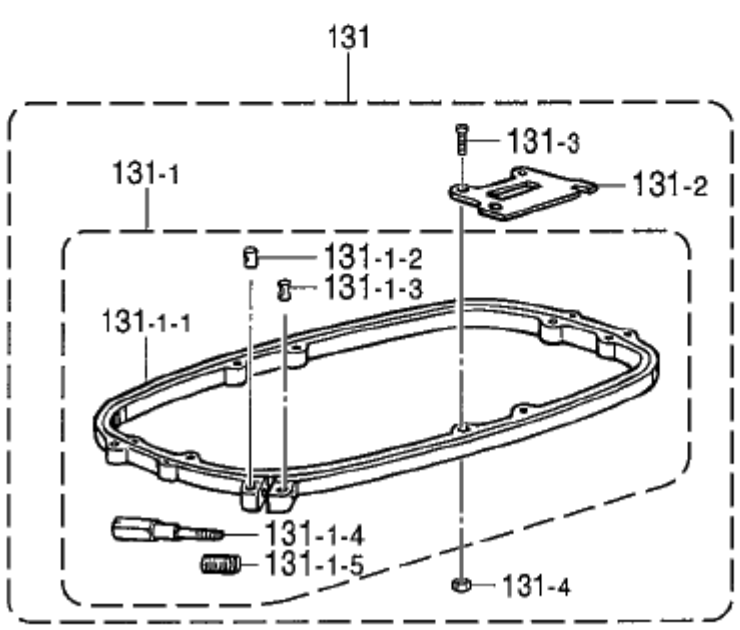
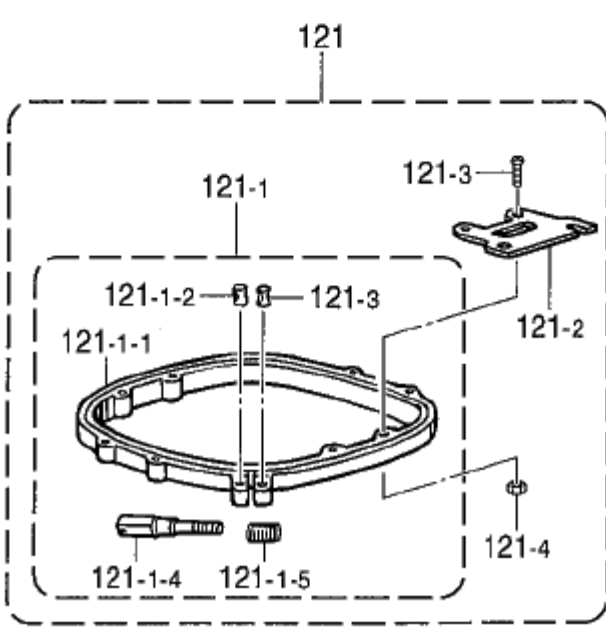
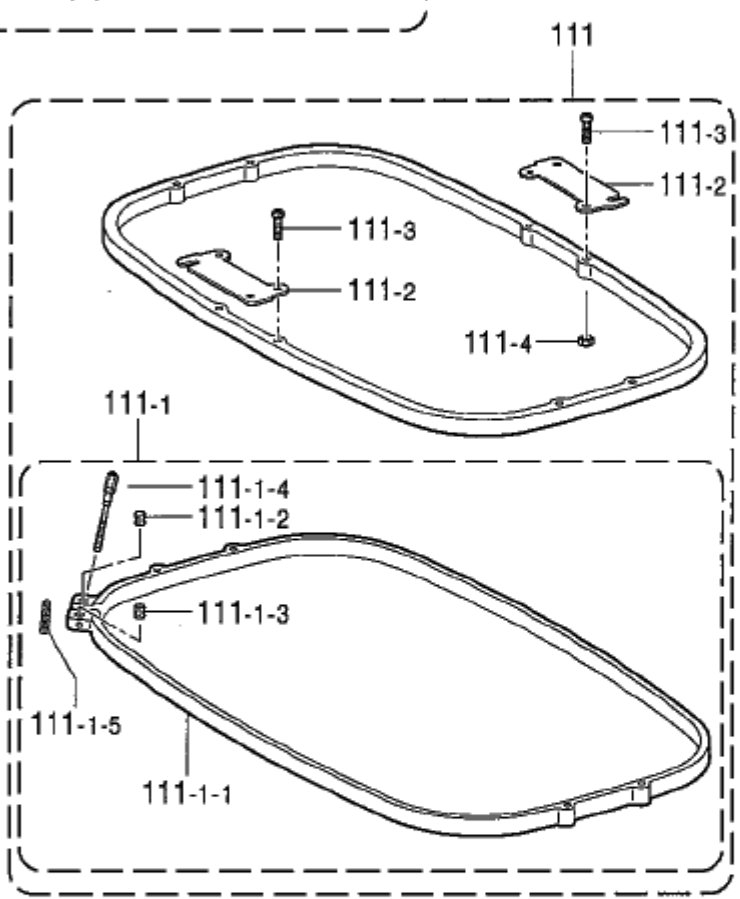
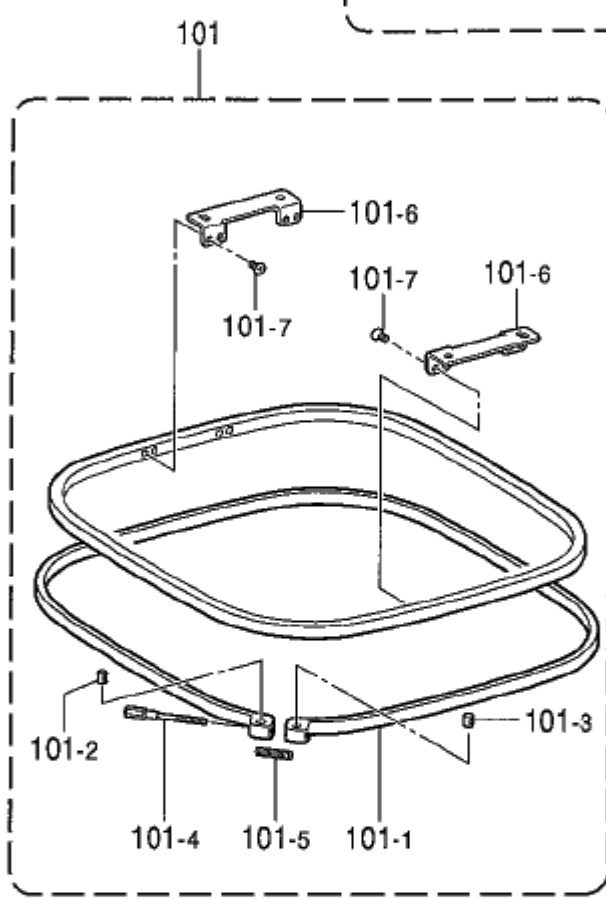
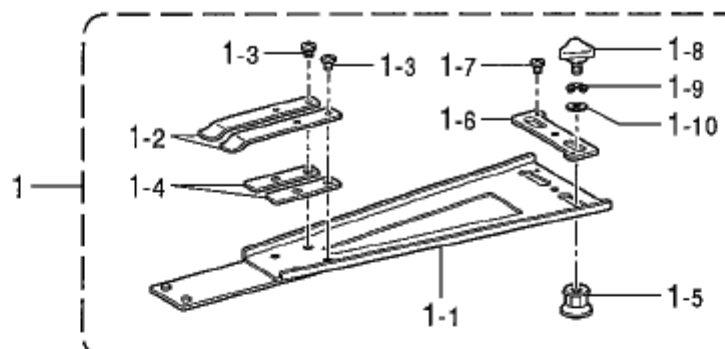
## E. 針棒切替操作関係 / Needle bar flip-up mechanism

REF.NO	CODE	Q'TY	品名	NAME OF PARTS	RM
1	S58140001	1	Cボックスアツニユウクミ	C-BOX PRESS FITTING ASSY	
1-1	S58127001	2	フランジブッシュ12	FLANGE BUSH, 12	
2	S58126001	1	シャフト	SHAFT	
3	S17390101	1	チェンジカム	CHANGE CAM	
4	S23651001	2	アナヒラ6X6ホソメ	SET SCREW, SOCKET (FT) M6X6	
5	S58142000	1	イロカエモータクミ	CHANGE COLOR MOTOR ASSY	
6	018300836	4	アナホルト3X8	BOLT, SOCKET M3X8	
7	025030136	4	ヒラサガネシヨウ3	WASHER, PLAIN S 3	
8	028030246	4	ハネサガネ2-3	WASHER, SPRING 2-3	
9	S58128001	1	モータリツケイタ	MOTOR SETTING PLATE	
10	S55481001	3	アナホルトサクミ4X12	BOLT, SOCKET (S/P WASHER)M4X12	
11	S58129000	1	イロカエキヤM	CHANGE COLOR GEAR, M	
12	014400532	2	アナクホミ4X5	SET SCREW, SOCKET (CP) M4X5	
13	S58130001	1	イロカエキヤK	CHANGE COLOR GEAR, K	
14	S23651001	2	アナヒラ6X6ホソメ	SET SCREW, SOCKET (FT) M6X6	
15	S58131001	1	ドグツキカテー	COLLAR, W/DOG	
16	S23651001	2	アナヒラ6X6ホソメ	SET SCREW, SOCKET (FT) M6X6	
17	S58133001	1	チェンジプーリ	CHANGE PULLEY	
18	014400532	2	アナクホミ4X5	SET SCREW, SOCKET (CP) M4X5	
19	S58132001	1	キハントリツケイタ	PCB SETTING PLATE	
20	052400806	2	ナベコバネヒラ4X8	SCREW, PAN (S/P WASHER) M4X8	
21	S10243000	1	ナイロンランプNK-3N	CORD HOLDER, NK-3N	
22	0A5400806	1	ナベサクミ4X8DB	SCREW, PAN (S/P WASHER) M4X8	
23	S36220001	1	センサキハシクミ	SENSOR PCB ASSY, CX	
24	0A4300605	2	ナベサクミ3X6DA	SCREW, PAN (S/P WASHER) M3X6	
25	S42445001	3	アナホルトサクミ8X25	BOLT, SOCKET (S/P WASHER)M8X25	
26	S58135001	1	チェンジコロベース12	CHANGE ROLLER BASE, 12	
27	S32648001	12	カムコロセット	CAM ROLLER SET	
28	021500103	12	ナット1シユ5	NUT, 1 M5	
29	028050246	12	ハネサガネ2-5	WASHER, SPRING 2-5	
30	S55028001	2	6カクアナサラネジ4X12	SCREW, FLAT W/SOCKET M4X12	
31	S58136001	1	キハセンサベースイタ	PCB BASE PLATE	
32	052400806	2	ナベコバネヒラ4X8	SCREW, PAN (S/P WASHER) M4X8	
33	S58137001	1	キハンベーストリツケイタ	PCB BASE SETTING PLATE	
34	S42446001	2	アナホルトサクミ6X14	BOLT, SOCKET (S/P WASHER)M6X14	
35	S58138001	1	センサドグ	SENSOR DOG	
36	0A5300605	2	ナベサクミ3X6DB	SCREW, PAN (S/P WASHER) M3X6	
37	S58143001	2	イロカエドグステイ	CHANGE COLOR DOG STAY	
38	018400636	4	アナホルト4X6	BOLT, SOCKET M4X6	
			<BE-1204B用>	<For"BE-1204B">	
39-1	S58551001	1	レンケツシク	CONNECTION SHAFT	
40	S58139001	4	イチキメピン635	POSITIONING PIN, 635	
41	S58134001	4	イチキメピン止メイタ	POSITIONING PIN STOPPER PLATE	
42	0A4300605	4	ナベサクミ3X6DA	SCREW, PAN (S/P WASHER) M3X6	
43	048040342	4	トメ7E4	RETAINING RING,E4	
			<BE-1206B用>	<For"BE-1206B">	
39-2	S58093001	1	レンケツシク	CONNECTING SHAFT	
40	S58139001	6	イチキメピン635	POSITIONING PIN, 635	
41	S58134001	6	イチキメピン止メイタ	POSITIONING PIN STOPPER PLATE	
42	0A4300605	6	ナベサクミ3X6DA	SCREW, PAN (S/P WASHER) M3X6	
43	048040342	6	トメ7E4	RETAINING RING,E4	



F1 . 押工関係 (BE-1204B) / Presser foot mechanism (BE-1204B)

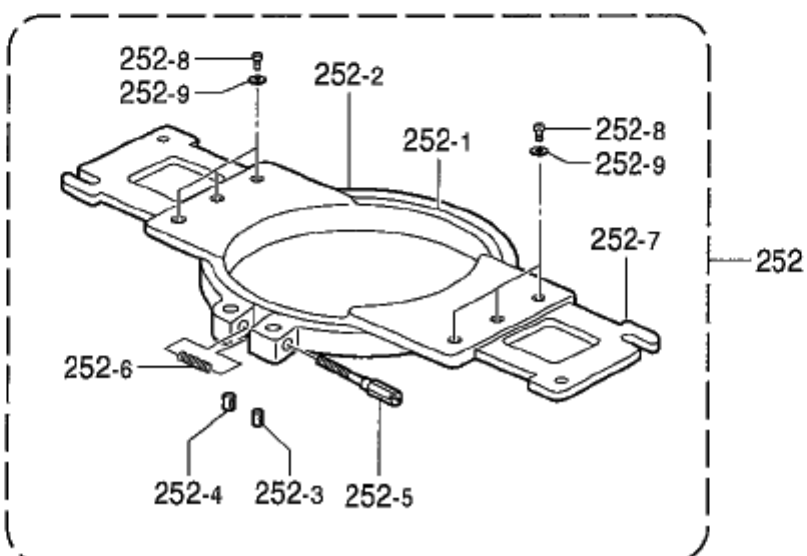
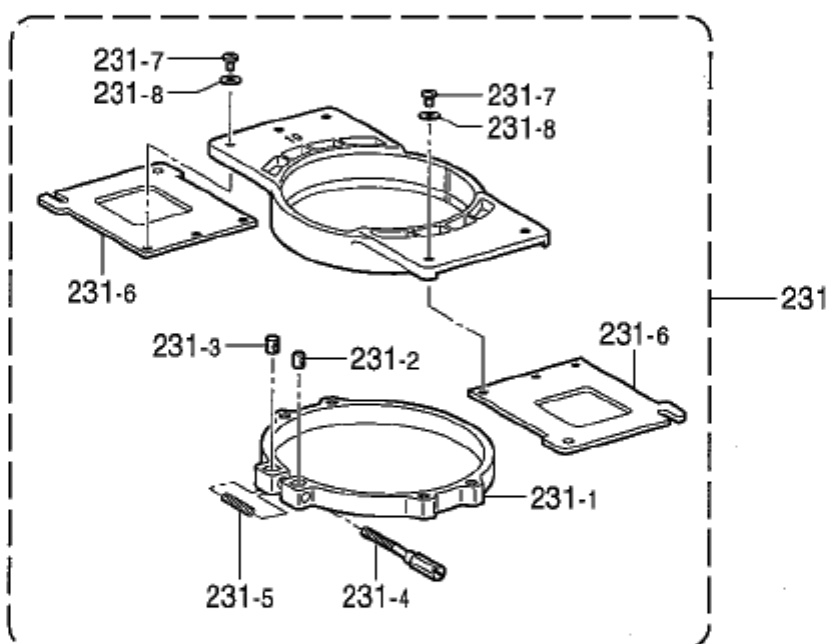
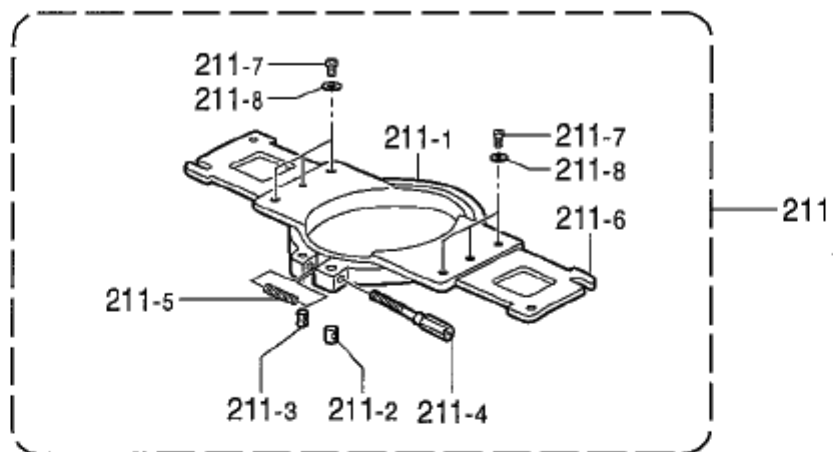
REF.NO	CODE	Q'TY	ヒンメイ	NAME OF PARTS	RM
1	S58660001	5	ツツモノウデクミ	TUBULAR ROUND ARM ASSY	
1-1	S58666101	5	ツツモノウデトリツクイタクミ	T-ROUND ARM SETTING PLATE	
1-2	S58669001	10	ワクオサエハネ	FRAME PRESSER SPRING	
1-3	060400516	20	ハインドM4X5	SCREW, BIND M4X5	
1-4	SA2228001	10	スペーサー	SPACER	
1-5	S58914001	10	ツツモノウデコティナツト	TUBULAR ROUND ARM FIXED NUT	
1-6	S58915001	5	ナツトアンナイタ	NUT GUIDE PLATE	
1-7	060300414	10	ハインド3X4	SCREW, BIND M3X4	
1-8	149483001	10	ツマミボルトM6	THUMB BOLT, M6	
1-9	028060246	10	ハネサガネ2-6	WASHER, SPRING 2-6	
1-10	025060336	10	ヒラサガネダイ6	WASHER, PLAIN L 6	
101	S58782001	4	ツツワク30X30クミ	TUBULAR FRAME ASSY, 30X30	
101-1	S58784001	4	カクワク30X30ソト	SQUARE FRAME OUTER, 30X30	
101-2	S32798001	4	ワクシメカラー	COLLAR	
101-3	S32799001	4	ワクシメナツトM4	NUT, M4	
101-4	S33802001	4	ワクシメネジM4	SCREW, M4	
101-5	S36043000	4	ワクヨウハネ	SPRING, COMPRESSION 5.3X47.7	
101-6	S58786001	8	ツツワクカナグH	TUBULAR FRAME HOLDER, H	
101-7	061300616	32	サラコ3X6	SCREW, FLAT M3X6	
111	S58787001	4	ツツワク26X43クミ	TUBULAR FRAME ASSY, 26X43	
111-1	S58788001	4	カクワク26X43クミ	SQUARE FRAME ASSY, 26X43	
111-1-1	S58789001	4	カクワク26X43ソト	SQUARE FRAME OUTER, 26X43	
111-1-2	S32798001	4	ワクシメカラー	COLLAR	
111-1-3	S32799001	4	ワクシメナツトM4	NUT, M4	
111-1-4	S33802001	4	ワクシメネジM4	SCREW, M4	
111-1-5	S36043000	4	ワクヨウハネ	SPRING, COMPRESSION 5.3X47.7	
111-2	S42334001	8	ツツワクカナグD	HOLDER, D	
111-3	062401416	16	ナヘコ4X14	SCREW, PAN M4X14	
111-4	021400206	16	2シュナツト4	NUT, 2 M4	
121	S44715001	8	ツツワク23X24クミ	TUBULAR FRAME SET, 23X24	
121-1	S44714001	8	カクワク23X24クミ	SQUARE FRAME ASSY, 23X24	
121-1-1	S44713001	8	カクワク23X24ソト	SQUARE FRAME, 23X24 : OUTER	
121-1-2	S32798001	8	ワクシメカラー	COLLAR	
121-1-3	S32799001	8	ワクシメナツトM4	NUT, M4	
121-1-4	S33802001	8	ワクシメネジM4	SCREW, M4	
121-1-5	S36043000	8	ワクヨウハネ	SPRING, COMPRESSION 5.3X47.7	
121-2	S32797001	16	ツツワクカナグA	HOLDER, A	
121-3	062401416	32	ナヘコ4X14	SCREW, PAN M4X14	
121-4	021400206	32	2シュナツト4	NUT, 2 M4	
131	S44720001	4	ツツワク23X43クミ	TUBULAR FRAME SET, 23X43	
131-1	S44719001	4	カクワク23X43クミ	SQUARE FRAME ASSY, 23X43	
131-1-1	S44718001	4	カクワク23X43ソト	SQUARE FRAME, 23X43 : OUTER	
131-1-2	S32798001	4	ワクシメカラー	COLLAR	
131-1-3	S32799001	4	ワクシメナツトM4	NUT, M4	
131-1-4	S33802001	4	ワクシメネジM4	SCREW, M4	
131-1-5	S36043000	4	ワクヨウハネ	SPRING, COMPRESSION 5.3X47.7	
131-2	S32797001	8	ツツワクカナグA	HOLDER, A	
131-3	062401416	16	ナヘコ4X14	SCREW, PAN M4X14	
131-4	021400206	16	2シュナツト4	NUT, 2 M4	





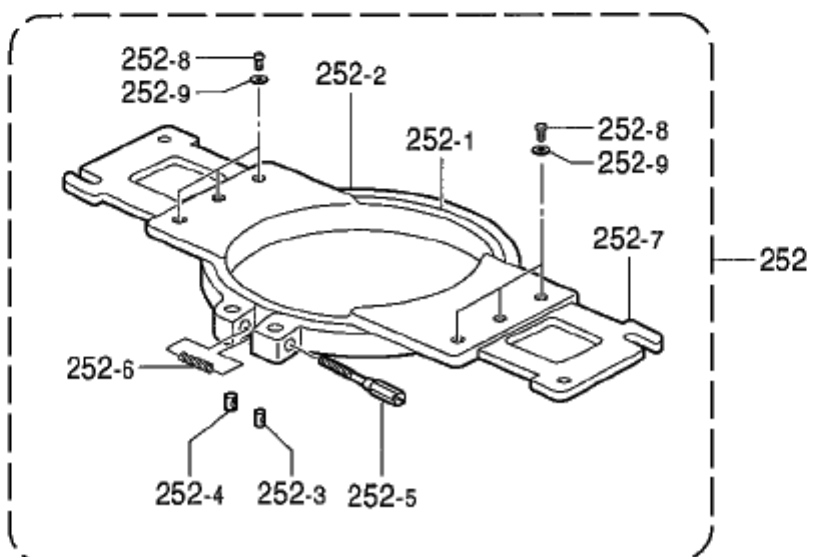
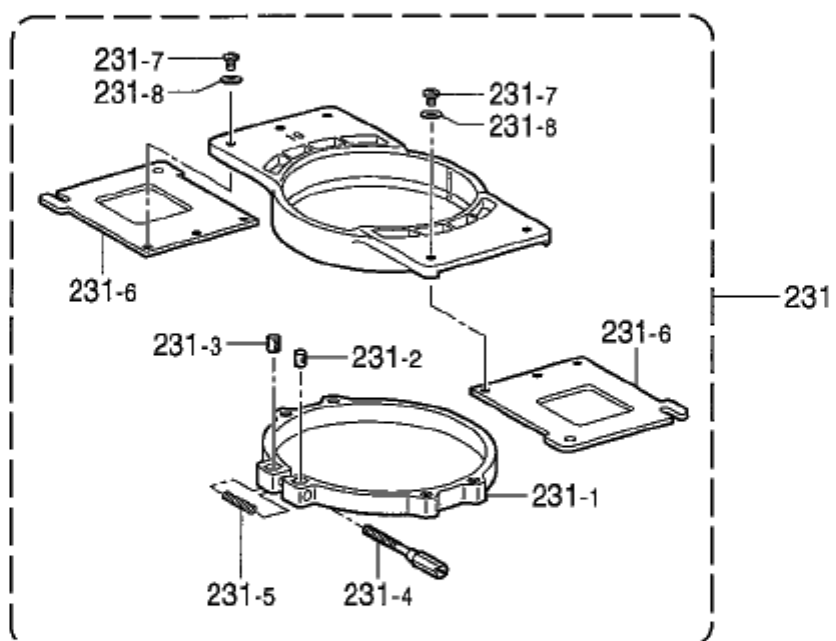
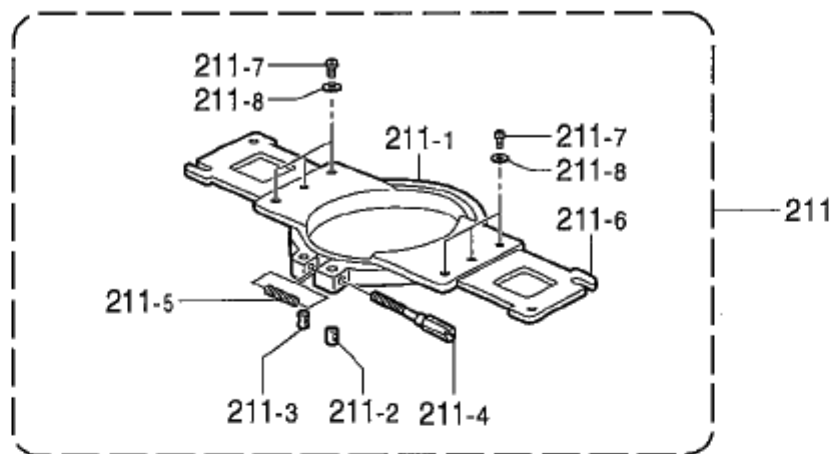
F2 . 押工関係 (BE-1206B) / Presser foot mechanism (BE-1206B)

REF.NO	CODE	Q'TY	品名	NAME OF PARTS	RM
1	S58660001	7	ツツモノウデクミ	TUBULAR ROUND ARM ASSY	
1-1	S58666101	7	ツツモノウデトリツケイタクミ	T-ROUND ARM SETTING PLATE	
1-2	S58669001	14	ワクオサエハネ	FRAME PRESSER SPRING	
1-3	060400516	28	ハインドM4X5	SCREW, BIND M4X5	
1-4	SA2228001	14	スペーサー	SPACER	
1-5	S58914001	14	ツツモノウデコテナナツト	TUBULAR ROUND ARM FIXED NUT	
1-6	S58915001	7	ナツトアンナイタ	NUT GUIDE PLATE	
1-7	060300414	14	ハインド3X4	SCREW, BIND M3X4	
1-8	149483001	14	ツマミボルトM6	THUMB BOLT, M6	
1-9	028060246	14	ハネサガネ2-6	WASHER, SPRING 2-6	
1-10	025060336	14	ヒラサガネダイ6	WASHER, PLAIN L 6	
101	S58782001	6	ツツワク30X30クミ	TUBULAR FRAME ASSY, 30X30	
101-1	S58784001	6	カクワク30X30ソト	SQUARE FRAME OUTER, 30X30	
101-2	S32798001	6	ワクシメカラー	COLLAR	
101-3	S32799001	6	ワクシメナツトM4	NUT, M4	
101-4	S33802001	6	ワクシメネジM4	SCREW, M4	
101-5	S36043000	6	ワクヨウハネ	SPRING, COMPRESSION 5.3X47.7	
101-6	S58786001	12	ツツワクカナグH	TUBULAR FRAME HOLDER, H	
101-7	061300616	48	サラコ3X6	SCREW, FLAT M3X6	
111	S58787001	6	ツツワク26X43クミ	TUBULAR FRAME ASSY, 26X43	
111-1	S58788001	6	カクワク26X43クミ	SQUARE FRAME ASSY, 26X43	
111-1-1	S58789001	6	カクワク26X43ソト	SQUARE FRAME OUTER, 26X43	
111-1-2	S32798001	6	ワクシメカラー	COLLAR	
111-1-3	S32799001	6	ワクシメナツトM4	NUT, M4	
111-1-4	S33802001	6	ワクシメネジM4	SCREW, M4	
111-1-5	S36043000	6	ワクヨウハネ	SPRING, COMPRESSION 5.3X47.7	
111-2	S42334001	12	ツツワクカナグD	HOLDER, D	
111-3	062401416	24	ナヘコ4X14	SCREW, PAN M4X14	
111-4	021400206	24	2シュナツト4	NUT, 2 M4	
121	S44715001	12	ツツワク23X24クミ	TUBULAR FRAME SET, 23X24	
121-1	S44714001	12	カクワク23X24クミ	SQUARE FRAME ASSY, 23X24	
121-1-1	S44713001	12	カクワク23X24ソト	SQUARE FRAME, 23X24 : OUTER	
121-1-2	S32798001	12	ワクシメカラー	COLLAR	
121-1-3	S32799001	12	ワクシメナツトM4	NUT, M4	
121-1-4	S33802001	12	ワクシメネジM4	SCREW, M4	
121-1-5	S36043000	12	ワクヨウハネ	SPRING, COMPRESSION 5.3X47.7	
121-2	S32797001	24	ツツワクカナグA	HOLDER, A	
121-3	062401416	48	ナヘコ4X14	SCREW, PAN M4X14	
121-4	021400206	48	2シュナツト4	NUT, 2 M4	
131	S44720001	6	ツツワク23X43クミ	TUBULAR FRAME SET, 23X43	
131-1	S44719001	6	カクワク23X43クミ	SQUARE FRAME ASSY, 23X43	
131-1-1	S44718001	6	カクワク23X43ソト	SQUARE FRAME, 23X43 : OUTER	
131-1-2	S32798001	6	ワクシメカラー	COLLAR	
131-1-3	S32799001	6	ワクシメナツトM4	NUT, M4	
131-1-4	S33802001	6	ワクシメネジM4	SCREW, M4	
131-1-5	S36043000	6	ワクヨウハネ	SPRING, COMPRESSION 5.3X47.7	
131-2	S32797001	12	ツツワクカナグA	HOLDER, A	
131-3	062401416	24	ナヘコ4X14	SCREW, PAN M4X14	
131-4	021400206	24	2シュナツト4	NUT, 2 M4	



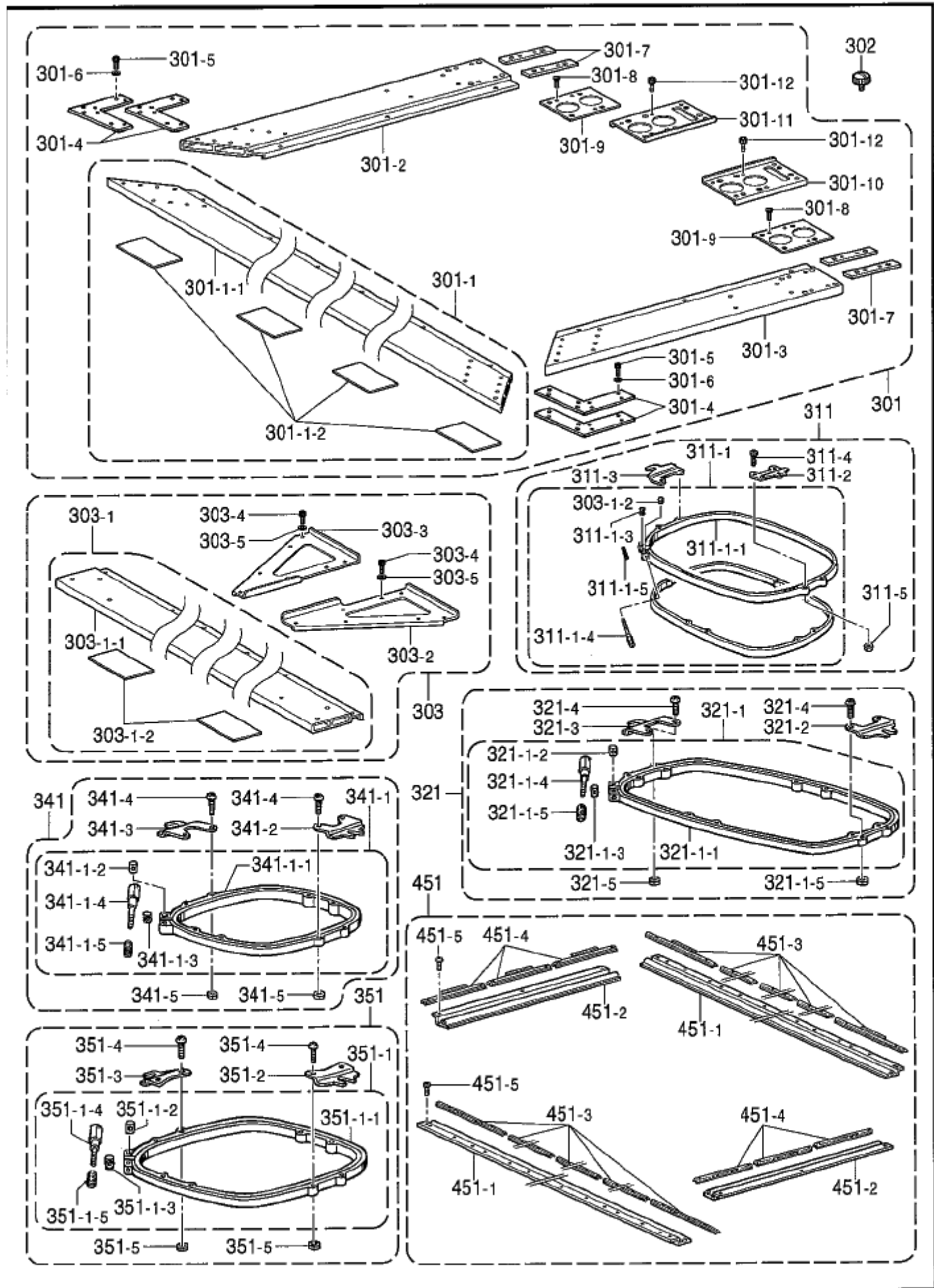
F3 . 押工関係 (BE-1204B) / Presser foot mechanism (BE-1204B)

REF.NO	CODE	Q'TY	ヒンメイ	NAME OF PARTS	RM
211	S44700201	4	ツツワク-05クミ	TUBULAR FAMME ASSY, 05	
211-1	S44702001	4	ツツワク-05ソト	TUBULAR FRAME, 05 : OUTER	
211-2	S32798001	4	ワケンメカラ	COLLAR	
211-3	S32799001	4	ワケンメナツトM4	NUT, M4	
211-4	S33802001	4	ワケンメネジ M4	SCREW, M4	
211-5	S36043000	4	ワクヨウハネ	SPRING, COMPRESSION 5.3X47.7	
211-6	S39104001	8	ツツワクカナグC	HOLDER, C	
211-7	062300616	24	ナヘコM3X6	SCREW, PAN M3X6	
211-8	025030233	24	ヒラザガネチユウ3	WASHER, PLAIN M 3	
211	S44703201	4	ツツワク-07クミ	TUBULAR FRAME ASSY, 07	
211-1	S44705001	4	ツツワク-07ソト	TUBULAR FRAME, 07 : OUTER	
211-2	S32798001	4	ワケンメカラ	COLLAR	
211-3	S32799001	4	ワケンメナツトM4	NUT, M4	
211-4	S33802001	4	ワケンメネジ M4	SCREW, M4	
211-5	S36043000	4	ワクヨウハネ	SPRING, COMPRESSION 5.3X47.7	
211-6	S39104001	8	ツツワクカナグC	HOLDER, C	
211-7	062300616	24	ナヘコM3X6	SCREW, PAN M3X6	
211-8	025030233	24	ヒラザガネチユウ3	WASHER, PLAIN M 3	
231	S58769001	8	ツツワク-10マルクミ	TUBULAR FRAME 10 ROUND ASSY	
231-1	S49361101	8	マルワク-10ソト	ROUND FRAME, 10 : OUTER	
231-2	S32798001	8	ワケンメカラ	COLLAR	
231-3	S32799001	8	ワケンメナツトM4	NUT, M4	
231-4	S33802001	8	ワケンメネジ M4	SCREW, M4	
231-5	S36043000	8	ワクヨウハネ	SPRING, COMPRESSION 5.3X47.7	
231-6	S39104001	16	ツツワクカナグC	HOLDER, C	
231-7	060300516	48	ハインド 3X5	SCREW, BIND M3X5	
231-8	025030236	48	ヒラザガネチユウ3	WASHER, PLAIN M 3	
231	S58770001	8	ツツワク-13マルクミ	TUBULAR FRAME 13 ROUND ASSY	
231-1	S49366101	8	マルワク-13ソト	ROUND FRAME, 13 : OUTER	
231-2	S32798001	8	ワケンメカラ	COLLAR	
231-3	S32799001	8	ワケンメナツトM4	NUT, M4	
231-4	S33802001	8	ワケンメネジ M4	SCREW, M4	
231-5	S36043000	8	ワクヨウハネ	SPRING, COMPRESSION 5.3X47.7	
231-6	S39104001	16	ツツワクカナグC	HOLDER, C	
231-7	060300516	48	ハインド 3X5	SCREW, BIND M3X5	
231-8	025030236	48	ヒラザガネチユウ3	WASHER, PLAIN M 3	
252	S49377201	8	ツツワク-16クミ	TUBULAR FRAME ASSY, 16	
252-1	S49378201	8	ツツワク-16ウチ	TUBULAR FRAME, 16 : INNER	
252-2	S49371101	8	マルワク-16ソト	ROUND FRAME, 16 : OUTER	
252-3	S32798001	8	ワケンメカラ	COLLAR	
252-4	S32799001	8	ワケンメナツトM4	NUT, M4	
252-5	S33802001	8	ワケンメネジ M4	SCREW, M4	
252-6	S36043000	8	ワクヨウハネ	SPRING, COMPRESSION 5.3X47.7	
252-7	S49379001	16	ツツワクカナグE	HOLDER, E	
252-8	062300616	48	ナヘコM3X6	SCREW, PAN M3X6	
252-9	025030233	48	ヒラザガネチユウ3	WASHER, PLAIN M 3	
252	S49380201	4	ツツワク-19クミ	TUBULAR FRAME ASSY, 19	
252-1	S49381201	4	ツツワク-19ウチ	TUBULAR FRAME, 19 : INNER	
252-2	S49375101	4	マルワク-19ソト	ROUND FRAME, 19 : OUTER	
252-3	S32798001	8	ワケンメカラ	COLLAR	
252-4	S32799001	8	ワケンメナツトM4	NUT, M4	
252-5	S33802001	8	ワケンメネジ M4	SCREW, M4	
252-6	S36043000	8	ワクヨウハネ	SPRING, COMPRESSION 5.3X47.7	
252-7	S49379001	16	ツツワクカナグE	HOLDER, E	
252-8	062300616	48	ナヘコM3X6	SCREW, PAN M3X6	
252-9	025030233	48	ヒラザガネチユウ3	WASHER, PLAIN M 3	



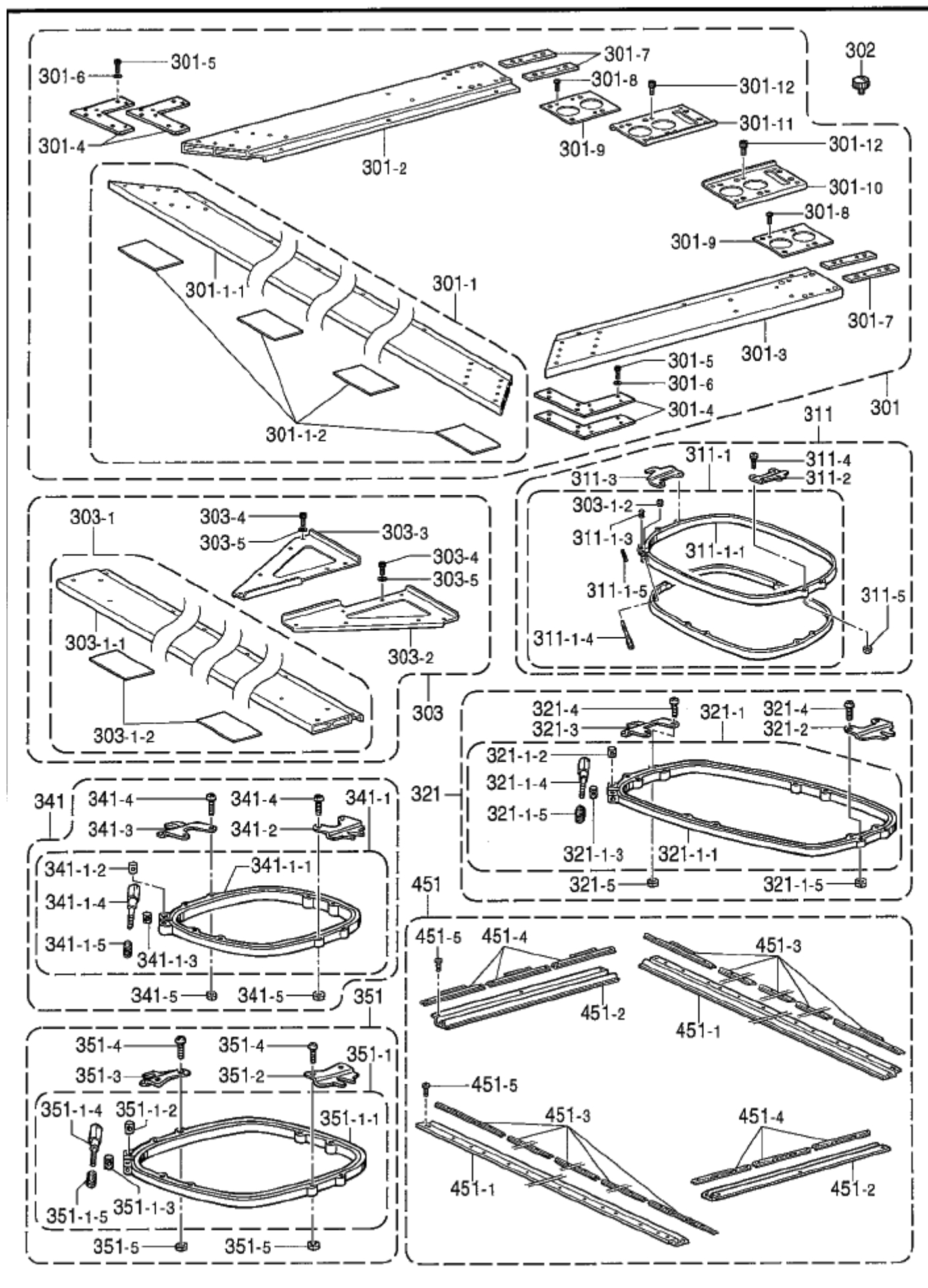
F4 . 押工関係 (BE-1206B) / Presser foot mechanism (BE-1206B)

REF.NO	CODE	Q'TY	ヒンメイ	NAME OF PARTS	RM
211	S44700201	6	ツツワク-05クミ	TUBULAR FAMME ASSY, 05	
211-1	S44702001	6	ツツワク-05ソト	TUBULAR FRAME, 05 : OUTER	
211-2	S32798001	6	ワクシメカテ	COLLAR	
211-3	S32799001	6	ワクシメナツトM4	NUT, M4	
211-4	S33802001	6	ワクシメネジM4	SCREW, M4	
211-5	S36043000	6	ワクヨウハネ	SPRING, COMPRESSION 5.3X47.7	
211-6	S39104001	12	ツツワクカナグC	HOLDER, C	
211-7	062300616	36	ナヘコM3X6	SCREW, PAN M3X6	
211-8	025030233	36	ヒラザガネチユウ3	WASHER, PLAIN M 3	
211	S44703201	6	ツツワク-07クミ	TUBULAR FRAME ASSY, 07	
211-1	S44705001	6	ツツワク-07ソト	TUBULAR FRAME, 07 : OUTER	
211-2	S32798001	6	ワクシメカテ	COLLAR	
211-3	S32799001	6	ワクシメナツトM4	NUT, M4	
211-4	S33802001	6	ワクシメネジM4	SCREW, M4	
211-5	S36043000	6	ワクヨウハネ	SPRING, COMPRESSION 5.3X47.7	
211-6	S39104001	12	ツツワクカナグC	HOLDER, C	
211-7	062300616	36	ナヘコM3X6	SCREW, PAN M3X6	
211-8	025030233	36	ヒラザガネチユウ3	WASHER, PLAIN M 3	
231	S58769001	12	ツツワク-10マルクミ	TUBULAR FRAME 10 ROUND ASSY	
231-1	S49361101	12	マルワク-10ソト	ROUND FRAME, 10 : OUTER	
231-2	S32798001	12	ワクシメカテ	COLLAR	
231-3	S32799001	12	ワクシメナツトM4	NUT, M4	
231-4	S33802001	12	ワクシメネジM4	SCREW, M4	
231-5	S36043000	12	ワクヨウハネ	SPRING, COMPRESSION 5.3X47.7	
231-6	S39104001	24	ツツワクカナグC	HOLDER, C	
231-7	060300516	72	ハインド3X5	SCREW, BIND M3X5	
231-8	025030236	72	ヒラザガネチユウ3	WASHER, PLAIN M 3	
231	S58770001	12	ツツワク-13マルクミ	TUBULAR FRAME 13 ROUND ASSY	
231-1	S49366101	12	マルワク-13ソト	ROUND FRAME, 13 : OUTER	
231-2	S32798001	12	ワクシメカテ	COLLAR	
231-3	S32799001	12	ワクシメナツトM4	NUT, M4	
231-4	S33802001	12	ワクシメネジM4	SCREW, M4	
231-5	S36043000	12	ワクヨウハネ	SPRING, COMPRESSION 5.3X47.7	
231-6	S39104001	24	ツツワクカナグC	HOLDER, C	
231-7	060300516	72	ハインド3X5	SCREW, BIND M3X5	
231-8	025030236	72	ヒラザガネチユウ3	WASHER, PLAIN M 3	
252	S49377201	12	ツツワク-16クミ	TUBULAR FRAME ASSY, 16	
252-1	S49378201	12	ツツワク-16ウチ	TUBULAR FRAME, 16 : INNER	
252-2	S49371101	12	マルワク-16ソト	ROUND FRAME, 16 : OUTER	
252-3	S32798001	12	ワクシメカテ	COLLAR	
252-4	S32799001	12	ワクシメナツトM4	NUT, M4	
252-5	S33802001	12	ワクシメネジM4	SCREW, M4	
252-6	S36043000	12	ワクヨウハネ	SPRING, COMPRESSION 5.3X47.7	
252-7	S49379001	24	ツツワクカナグE	HOLDER, E	
252-8	062300616	72	ナヘコM3X6	SCREW, PAN M3X6	
252-9	025030233	72	ヒラザガネチユウ3	WASHER, PLAIN M 3	
252	S49380201	6	ツツワク-19クミ	TUBULAR FRAME ASSY, 19	
252-1	S49381201	6	ツツワク-19ウチ	TUBULAR FRAME, 19 : INNER	
252-2	S49375101	6	マルワク-19ソト	ROUND FRAME, 19 : OUTER	
252-3	S32798001	12	ワクシメカテ	COLLAR	
252-4	S32799001	12	ワクシメナツトM4	NUT, M4	
252-5	S33802001	12	ワクシメネジM4	SCREW, M4	
252-6	S36043000	12	ワクヨウハネ	SPRING, COMPRESSION 5.3X47.7	
252-7	S49379001	24	ツツワクカナグE	HOLDER, E	
252-8	062300616	72	ナヘコM3X6	SCREW, PAN M3X6	
252-9	025030233	72	ヒラザガネチユウ3	WASHER, PLAIN M 3	



F5 . 押工関係 (BE-1204B) / Presser foot mechanism (BE-1204B)

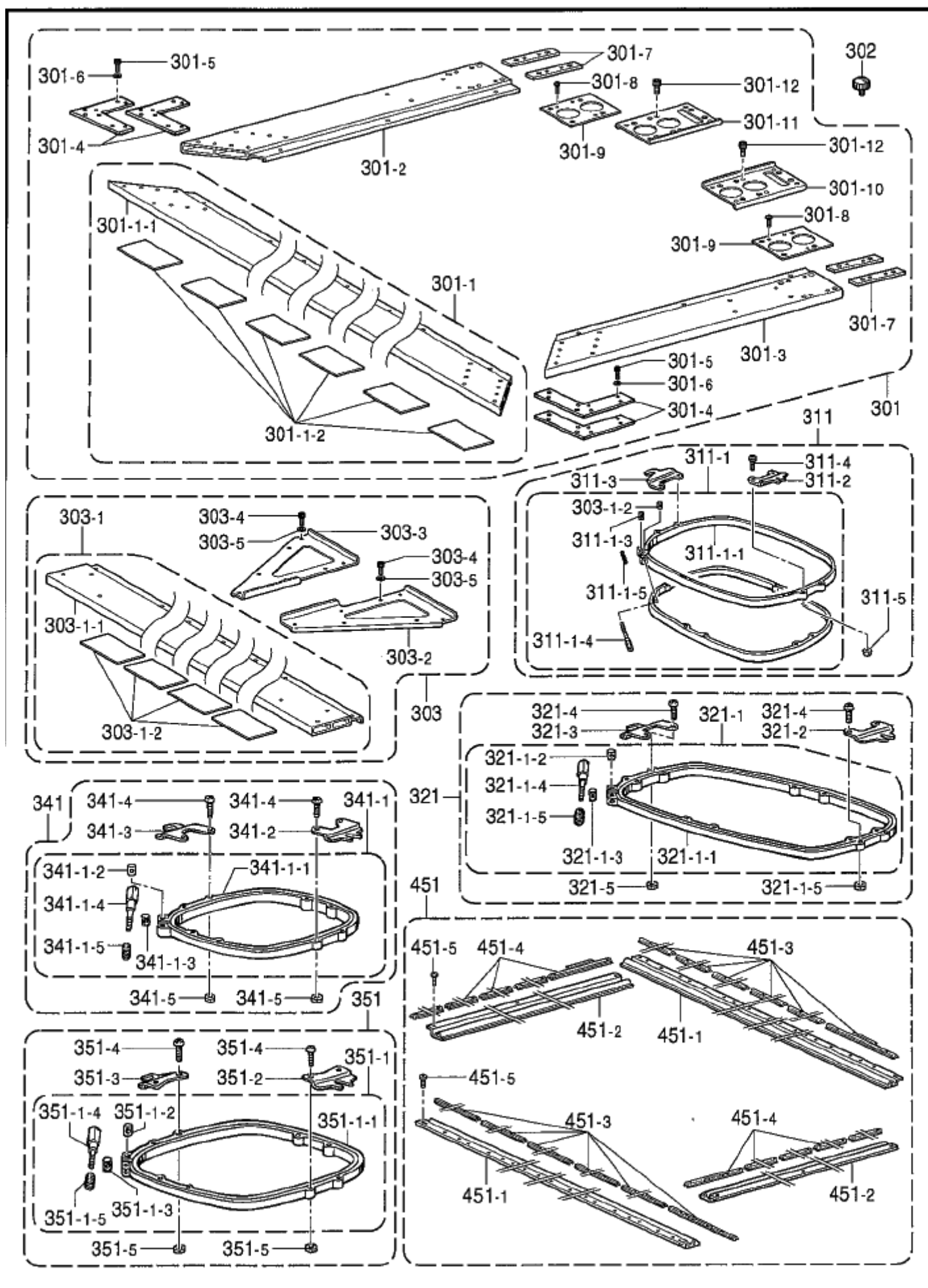
REF.NO	CODE	Q'TY	品名	NAME OF PARTS	RM
301	S59353001	1	ヒラフレーム4-360セット	HOLDER BASE FRAME C4-360 SET	
301-1	S59354001	1	ヒラC4-3607エルトクミ	H-BASE FRAME C4-360 FELT ASSY	
301-1-1	S59355001	1	ヒラフレームC4-360クミ	HOLDER BASE FRAME C4-360 ASSY	
301-1-2	S58754001	4	ヒラワクヨウフェルト	HOLDER BASE FELT	
301-2	S59664001	1	ヒラワクヨウフレームLクミ	HOLDER BASE FRAME L ASSY	
301-3	S59665001	1	ヒラワクヨウフレームRクミ	HOLDER BASE FRAME R ASSY	
301-4	S42321001	4	フレームレンケツツイタFクミ	FRAME CONNECTING PLATE F ASSY	
301-5	018401236	32	アナホルト4X12	BOLT, SOCKET M4X12	
301-6	025040236	32	ヒラザガネチユウ4	WASHER, PLAIN M 4	
301-7	S52276001	4	カクナツト2M6	NUT PLATE, W/2-M6 & 2-M4	
301-8	060401216	8	バインド4X12	SCREW, BIND M4X12	
301-9	S58757001	2	フレームレンケツツイタスペース	FRAME CONNECTING PLATE SPACER	
301-10	S58755001	1	フレームレンケツツイタR	FRAME CONNECTING PLATE, R	
301-11	S58756001	1	フレームレンケツツイタL	FRAME CONNECTING PLATE, L	
301-12	018061236	12	アナホルト6X12	BOLT, SOCKET M6X12	
302	S46999001	8	ツツミネジM4B	KNOB SCREW, M4B	
303	S59399001	1	ヒラフレームS4-360セット	HOLDER BASE FRAME SET, S4-360	
303-1	S59402001	1	ヒラS4-3607エルトクミ	H-BASE FRAME FELT ASSY, S4-360	
303-1-1	S59403001	1	ヒラフレームS4-360クミ	HOLDER BASE FRAME ASSY, S4-360	
303-1-2	S58754001	2	ヒラワクヨウフェルト	HOLDER BASE FELT	
303-2	S59393001	1	ヒラフレームレンケツツイタR	H-FRAME S CONNECTING PLATE, R	
303-3	S59394001	1	ヒラフレームレンケツツイタL	H-FRAME S CONNECTING PLATE, L	
303-4	018401236	14	アナホルト4X12	BOLT, SOCKET M4X12	
303-5	025040236	14	ヒラザガネチユウ4	WASHER, PLAIN M 4	
311	S43473001	4	ヒラワク30X43クミ	SQUARE FRAME SET, 30X43	
311-1	S42331001	4	カクワク30X43クミ	SQUARE FRAME ASSY, 30X43	
311-1-1	S42332001	4	カクワク30X43ソト	SQUARE FRAME, 30X43 : OUTER	
311-1-2	S32798001	4	ワクシメカラー	COLLAR	
311-1-3	S32799001	4	ワクシメナツトM4	NUT, M4	
311-1-4	S33802001	4	ワクシメネジM4	SCREW, M4	
311-1-5	S36043000	4	ワクヨウパネ	SPRING, COMPRESSION 5.3X47.7	
311-2	S43471001	4	ヒラワクカナグBL	HOLDER, BL	
311-3	S43472001	4	ヒラワクカナグBR	HOLDER, BR	
311-4	062401216	16	ナヘコM4X12	SCREW, PAN M4X12	
311-5	021400206	16	2シユナツト4	NUT, 2 M4	
321	S44721001	4	ヒラワク23X43クミ	SQUARE FRAME SET, 23X43	
321-1	S44719001	4	カクワク23X43クミ	SQUARE FRAME ASSY, 23X43	
321-1-1	S44718001	4	カクワク23X43ソト	SQUARE FRAME, 23X43 : OUTER	
321-1-2	S32798001	4	ワクシメカラー	COLLAR	
321-1-3	S32799001	4	ワクシメナツトM4	NUT, M4	
321-1-4	S33802001	4	ワクシメネジM4	SCREW, M4	
321-1-5	S36043000	4	ワクヨウパネ	SPRING, COMPRESSION 5.3X47.7	
321-2	S43471001	4	ヒラワクカナグBL	HOLDER, BL	
321-3	S43472001	4	ヒラワクカナグBR	HOLDER, BR	
321-4	062401216	16	ナヘコM4X12	SCREW, PAN M4X12	
321-5	021400206	16	2シユナツト4	NUT, 2 M4	
341	S44716001	4	ヒラワク23X24クミ	SQUARE FRAME SET, 23X24	
341-1	S44714001	4	カクワク23X24クミ	SQUARE FRAME ASSY, 23X24	
341-1-1	S44713001	4	カクワク23X24ソト	SQUARE FRAME, 23X24 : OUTER	
341-1-2	S32798001	4	ワクシメカラー	COLLAR	
341-1-3	S32799001	4	ワクシメナツトM4	NUT, M4	
341-1-4	S33802001	4	ワクシメネジM4	SCREW, M4	
341-1-5	S36043000	4	ワクヨウパネ	SPRING, COMPRESSION 5.3X47.7	
341-2	S43471001	4	ヒラワクカナグBL	HOLDER, BL	
341-3	S44733001	4	ヒラワクカナグCL	HOLDER BASE CLAMP, CL	
341-4	062401216	16	ナヘコM4X12	SCREW, PAN M4X12	
341-5	021400206	16	2シユナツト4	NUT, 2 M4	





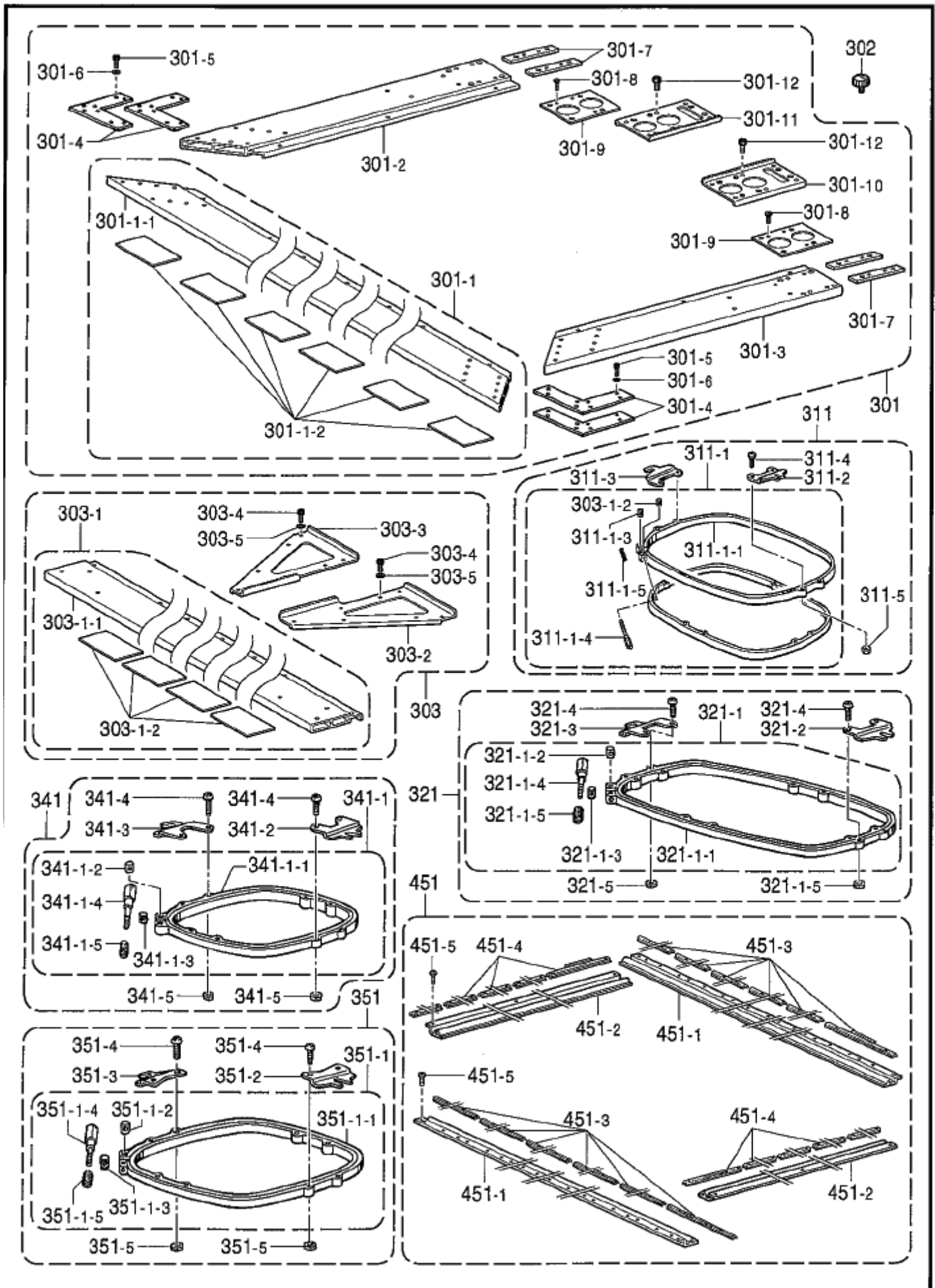
## F5 . 押工関係 (BE-1204B) / Presser foot mechanism(BE-1204B)

REF.NO	CODE	Q'TY	ヒンメイ	NAME OF PARTS	RM
351	S44726001	4	ヒラワク30X28クミ	SQUARE FRAME SET, 30X28	
351-1	S44724101	4	カクワク30X28クミ	SQUARE FRAME ASSY, 30X28	
351-1-1	S44723001	4	カクワク30X28ソト	SQUARE FRAME, 30X28 : OUTER	
351-1-2	S32798001	4	ワクシメカラー	COLLAR	
351-1-3	S32799001	4	ワクシメナットM4	NUT, M4	
351-1-4	S33802001	4	ワクシメネジM4	SCREW, M4	
351-1-5	S36043000	4	ワクヨウバネ	SPRING, COMPRESSION 5.3X47.7	
351-2	S33805001	4	ヒラワクカナダグAR	HOLDER, AR	
351-3	S33806001	4	ヒラワクカナダグAL	HOLDER, AL	
351-4	062401216	16	ナヘコM4X12	SCREW, PAN M4X12	
351-5	021400206	16	2シユナット4	NUT, 2 M4	
451	S59351001	1	ケンタンワククミ4H	SASHES FRAME ASSY, 4H	
451-1	S59352001	2	ケンタンワクヨコ360-4	SASHES FRAME SIDE, 360-4	
451-2	S42317001	2	ケンタンワクタテ	SASHES FRAME, :VERTICAL	
451-3	S32791000	10	ケンタンクリップ290	CLIP, 290	
451-4	S36408000	6	ケンタンクリップ220	CLIP, 220	
451-5	060401016	18	バインド4X10	SCREW, BIND M4X10	



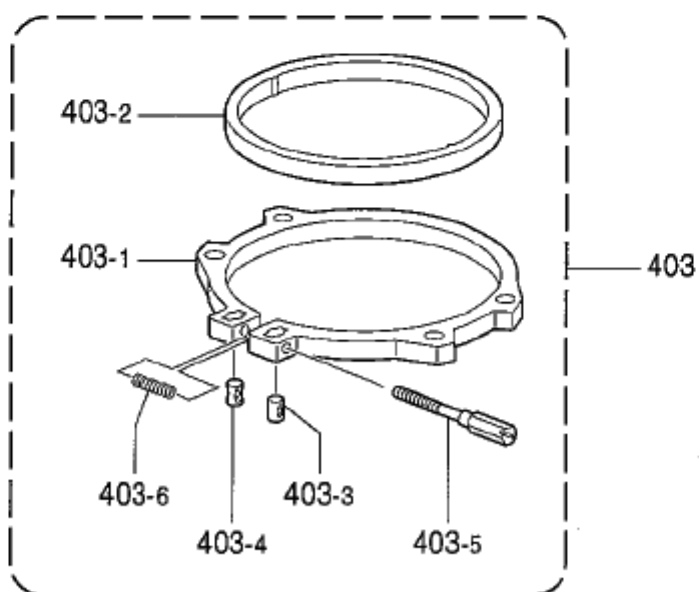
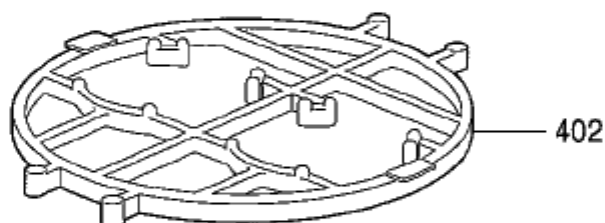
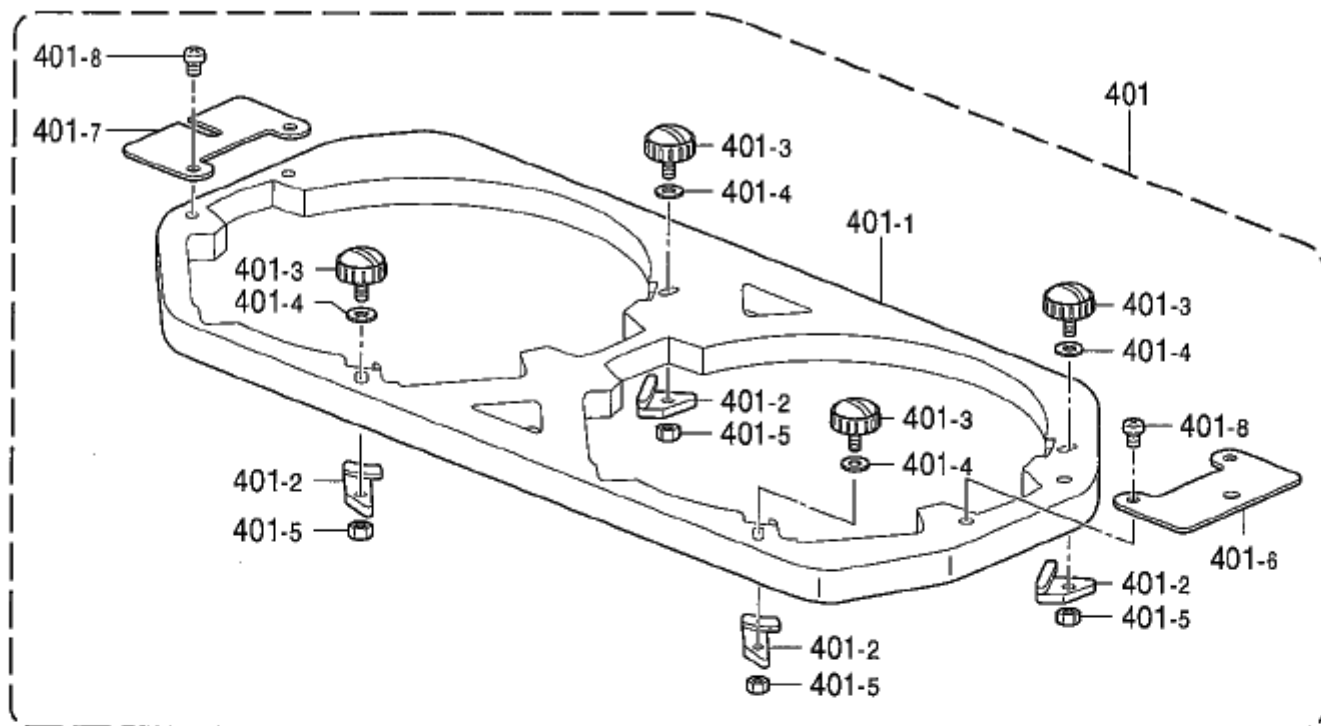
F6 . 押工関係 (BE-1206B) / Presser foot mechanism(BE-1206B)

REF.NO	CODE	Q'TY	品名	NAME OF PARTS	RM
301	S58751001	1	ヒラフレーム6-360セット	HOLDER BASE FRAME SET, C6-360	
301-1	S58752001	1	ヒラC6-360フェルトクミ	H-BASE FRAME FELT ASSY, C6-360	
301-1-1	S58753001	1	ヒラフレームC6-360クミ	HOLDER BASE FRAME ASSY, C6-360	
301-1-2	S58754001	6	ヒラワクヨウフェルト	HOLDER BASE FELT	
301-2	S59664001	1	ヒラワクヨウフレームLクミ	HOLDER BASE FRAME L ASSY	
301-3	S59665001	1	ヒラワクヨウフレームRクミ	HOLDER BASE FRAME R ASSY	
301-4	S42321001	4	フレームレンケツタイトクミ	FRAME CONNECTING PLATE F ASSY	
301-5	018401236	32	アナホルト4X12	BOLT, SOCKET M4X12	
301-6	025040236	32	ヒラザガネチユウ4	WASHER, PLAIN M 4	
301-7	S52276001	4	カクナツト2M6	NUT PLATE, W/2-M6 & 2-M4	
301-8	060401216	8	バインド4X12	SCREW, BIND M4X12	
301-9	S58757001	2	フレームレンケツタイトスペース	FRAME CONNECTING PLATE SPACER	
301-10	S58755001	1	フレームレンケツタイトR	FRAME CONNECTING PLATE, R	
301-11	S58756001	1	フレームレンケツタイトL	FRAME CONNECTING PLATE, L	
301-12	018061236	12	アナホルト6X12	BOLT, SOCKET M6X12	
302	S46999001	12	ツマミネジM4B	KNOB SCREW, M4B	
303	S59392001	1	ヒラフレームS6-360セット	HOLDER BASE SET, S6-360	
303-1	S59397001	1	ヒラS6-360フェルトクミ	H-BASE FRAME FELT ASSY, S6-360	
303-1-1	S59398001	1	ヒラフレームS6-360クミ	HOLDER BASE FRAME ASSY, 360	
303-1-2	S58754001	4	ヒラワクヨウフェルト	HOLDER BASE FELT	
303-2	S59393001	1	ヒラフレームレンケツタイトR	H-FRAME S CONNECTING PLATE, R	
303-3	S59394001	1	ヒラフレームレンケツタイトL	H-FRAME S CONNECTING PLATE, L	
303-4	018401236	14	アナホルト4X12	BOLT, SOCKET M4X12	
303-5	025040236	14	ヒラザガネチユウ4	WASHER, PLAIN M 4	
311	S43473001	6	ヒラワク30X43クミ	SQUARE FRAME SET, 30X43	
311-1	S42331001	6	カクワク30X43クミ	SQUARE FRAME ASSY, 30X43	
311-1-1	S42332001	6	カクワク30X43ソト	SQUARE FRMAE, 30X43 : OUTER	
311-1-2	S32798001	6	ワクシメカラー	COLLAR	
311-1-3	S32799001	6	ワクシメナツトM4	NUT, M4	
311-1-4	S33802001	6	ワクシメネジM4	SCREW, M4	
311-1-5	S36043000	6	ワクヨウパネ	SPRING, COMPRESSION 5.3X47.7	
311-2	S43471001	6	ヒラワクカナダグBL	HOLDER, BL	
311-3	S43472001	6	ヒラワクカナダグBR	HOLDER, BR	
311-4	062401216	24	ナヘコM4X12	SCREW, PAN M4X12	
311-5	021400206	24	2シュナツト4	NUT, 2 M4	
321	S44721001	6	ヒラワク23X43クミ	SQUARE FRAME SET, 23X43	
321-1	S44719001	6	カクワク23X43クミ	SQUARE FRAME ASSY, 23X43	
321-1-1	S44718001	6	カクワク23X43ソト	SQUARE FRAME, 23X43 : OUTER	
321-1-2	S32798001	6	ワクシメカラー	COLLAR	
321-1-3	S32799001	6	ワクシメナツトM4	NUT, M4	
321-1-4	S33802001	6	ワクシメネジM4	SCREW, M4	
321-1-5	S36043000	6	ワクヨウパネ	SPRING, COMPRESSION 5.3X47.7	
321-2	S43471001	6	ヒラワクカナダグBL	HOLDER, BL	
321-3	S43472001	6	ヒラワクカナダグBR	HOLDER, BR	
321-4	062401216	24	ナヘコM4X12	SCREW, PAN M4X12	
321-5	021400206	24	2シュナツト4	NUT, 2 M4	
341	S44716001	6	ヒラワク23X24クミ	SQUARE FRAME SET, 23X24	
341-1	S44714001	6	カクワク23X24クミ	SQUARE FRAME ASSY, 23X24	
341-1-1	S44713001	6	カクワク23X24ソト	SQUARE FRAME, 23X24 : OUTER	
341-1-2	S32798001	6	ワクシメカラー	COLLAR	
341-1-3	S32799001	6	ワクシメナツトM4	NUT, M4	
341-1-4	S33802001	6	ワクシメネジM4	SCREW, M4	
341-1-5	S36043000	6	ワクヨウパネ	SPRING, COMPRESSION 5.3X47.7	
341-2	S44734001	6	ヒラワクカナダグCR	HOLDER BASE CLAMP, CR	
341-3	S44733001	6	ヒラワクカナダグCL	HOLDER BASE CLAMP, CL	
341-4	062401216	24	ナヘコM4X12	SCREW, PAN M4X12	
341-5	021400206	24	2シュナツト4	NUT, 2 M4	



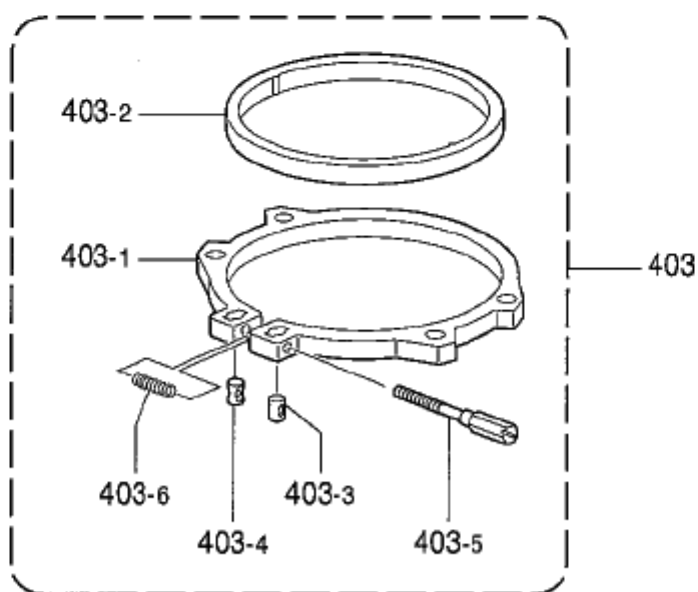
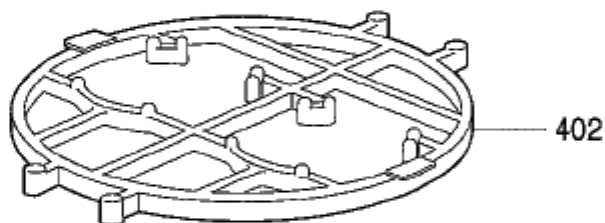
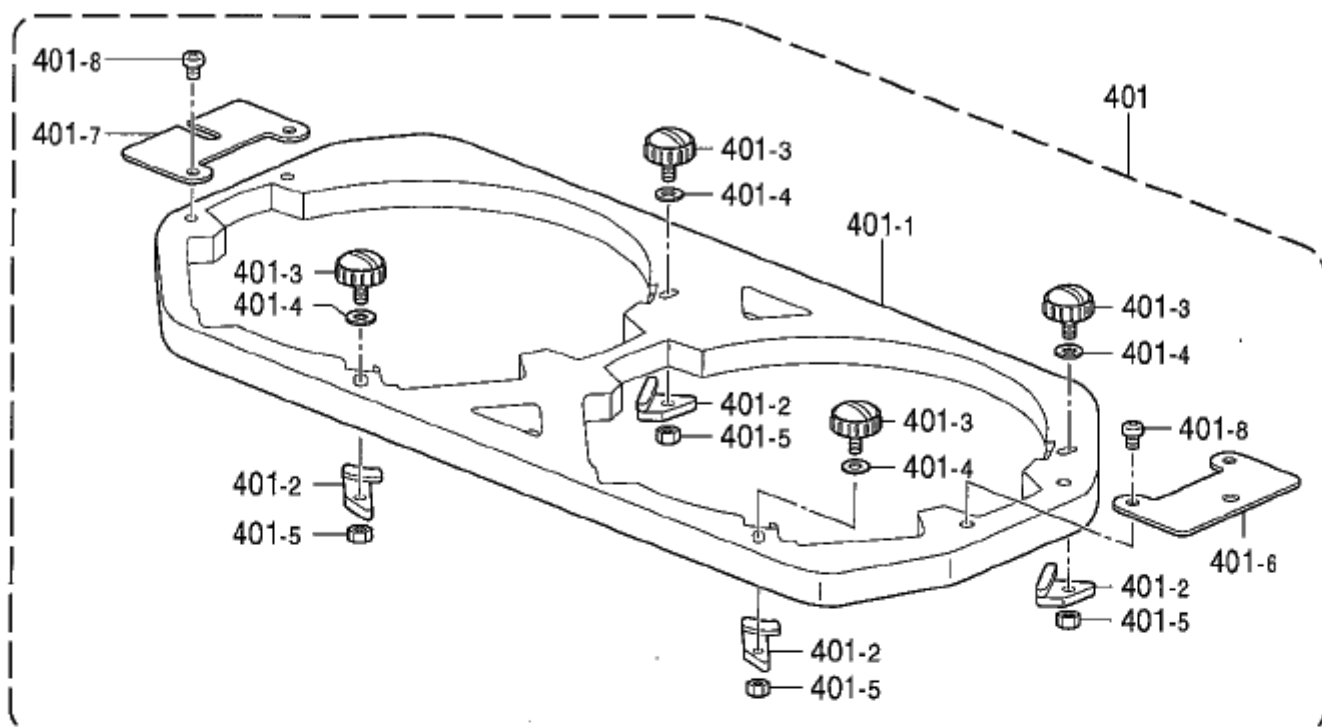
F6 . 押工関係 (BE-1206B) / Presser foot mechanism (BE-1206B)

REF.NO	CODE	Q'TY	品名	NAME OF PARTS	RM
351	S44726001	6	ヒラワク30X28クミ	SQUARE FRAME SET, 30X28	
351-1	S44724101	6	カクワク30X28クミ	SQUARE FRAME ASSY, 30X28	
351-1-1	S44723001	6	カクワク30X28ソト	SQUARE FRAME, 30X28 : OUTER	
351-1-2	S32798001	6	ワクシメカラー	COLLAR	
351-1-3	S32799001	6	ワクシメナットM4	NUT, M4	
351-1-4	S33802001	6	ワクシメネジM4	SCREW, M4	
351-1-5	S36043000	6	ワクヨウハネ	SPRING, COMPRESSION 5.3X47.7	
351-2	S33805001	6	ヒラワクカナダグAR	HOLDER, AR	
351-3	S33806001	6	ヒラワクカナダグAL	HOLDER, AL	
351-4	062401216	24	ナヘコM4X12	SCREW, PAN M4X12	
351-5	021400206	24	2シュナット4	NUT, 2 M4	
451	S58758001	1	ケンタンワククミ6H	SASHES FRAME ASSY, 6H	
451-1	S58759001	2	ケンタンワクヨコ360-6	SASHES FRAME SIDE, 360-6	
451-2	S42317001	2	ケンタンワクタテ	SASHES FRAME, :VERTICAL	
451-3	S32791000	12	ケンタンクリップ290	CLIP, 290	
451-4	S36408000	10	ケンタンクリップ220	CLIP, 220	
451-5	060401016	22	バインド4X10	SCREW, BIND M4X10	



F7. 押工関係(BE-1204B オプション部品) / Presser foot mechanism(BE-1204B Option parts)

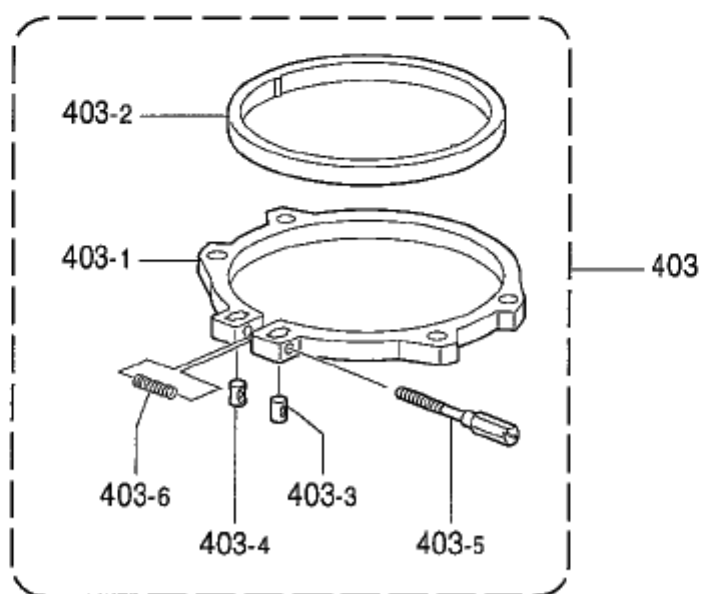
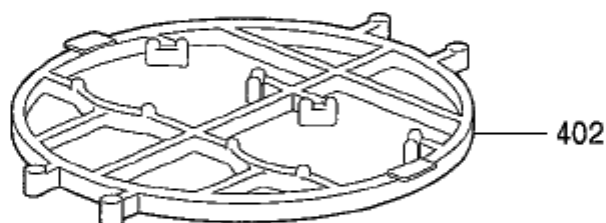
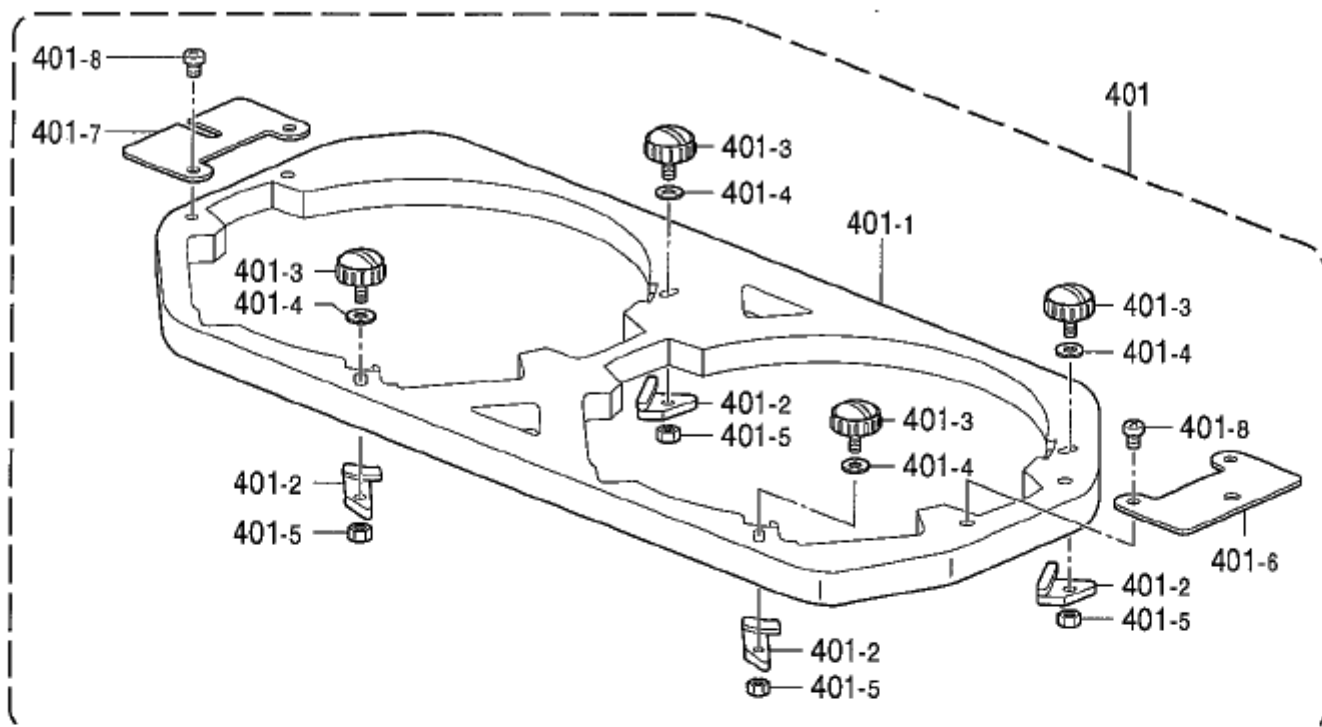
REF.NO	CODE	Q'TY	品名	NAME OF PARTS	RM
401	S49342001	4	クモノスライワケミ	SPIDER NET FRAME HOLDER ASSY	
401-1	S49343001	4	クモノスライネジ <sup>ク</sup> ミ	SPIDER NET FRAME SCREW ASSY	
401-2	S49345001	16	クモノスライスペーサ	SPIDER NET FRAME SPACER	
401-3	S46999001	16	ツマミネジ <sup>シ</sup> M4B	KNOB SCREW, M4B	
401-4	026040136	16	ヒラサ <sup>カ</sup> ネコ <sup>ガ</sup> タ	WASHER, PLAIN S 4	
401-5	021400206	16	2 <sup>シ</sup> ユナツト4	NUT, 2 M4	
401-6	S49346001	4	クモノスライカナグ <sup>1</sup>	HOLDER, 1	
401-7	S49347001	4	クモノスライカナグ <sup>2</sup>	HOLDER, 2	
401-8	062400816	16	ナ <sup>ヘ</sup> コ4X8	SCREW, PAN M4X8	
402	S49348001	4	クモノスワケ-05	SPIDER NET FRAME, 05	
403	S49349101	8	マルワケ-05 <sup>ク</sup> ミ	ROUND FRAME ASSY, 05	
403-1	S49351101	8	マルワケ-05 <sup>ソ</sup> ト	ROUND FRAME, 05 : OUTER	
403-2	S49352101	8	マルワケ-05 <sup>ウ</sup> チ	ROUND FRAME, 05 : INNER	
403-3	S32798001	8	ワケシメ <sup>カ</sup> ラー	COLLAR	
403-4	S32799001	8	ワケシメ <sup>ナ</sup> ツトM4	NUT, M4	
403-5	S33802001	8	ワケシメ <sup>ネ</sup> ジ <sup>シ</sup> M4	SCREW, M4	
403-6	S36043000	8	ワケヨウ <sup>ハ</sup> ネ	SPRING, COMPRESSION 5.3X47.7	
402	S49353001	4	クモノスワケ-07	SPIDER NET FRAME, 07	
403	S49354101	4	マルワケ-07 <sup>ク</sup> ミ	ROUND FRAME ASSY, 07	
403-1	S49356101	4	マルワケ-07 <sup>ソ</sup> ト	ROUND FRAME, 07 : OUTER	
403-2	S49357101	4	マルワケ-07 <sup>ウ</sup> チ	ROUND FRAME, 07 : INNER	
403-3	S32798001	4	ワケシメ <sup>カ</sup> ラー	COLLAR	
403-4	S32799001	4	ワケシメ <sup>ナ</sup> ツトM4	NUT, M4	
403-5	S33802001	4	ワケシメ <sup>ネ</sup> ジ <sup>シ</sup> M4	SCREW, M4	
403-6	S36043000	4	ワケヨウ <sup>ハ</sup> ネ	SPRING, COMPRESSION 5.3X47.7	
402	S49358001	4	クモノスワケ-10	SPIDER NET FRAME, 10	
403	S49359101	4	マルワケ-10 <sup>ク</sup> ミ	ROUND FRAME ASSY, 10	
403-1	S49361101	4	マルワケ-10 <sup>ソ</sup> ト	ROUND FRAME, 10 : OUTER	
403-2	S49362101	4	マルワケ-10 <sup>ウ</sup> チ	ROUND FRAME, 10 : INNER	
403-3	S32798001	4	ワケシメ <sup>カ</sup> ラー	COLLAR	
403-4	S32799001	4	ワケシメ <sup>ナ</sup> ツトM4	NUT, M4	
403-5	S33802001	4	ワケシメ <sup>ネ</sup> ジ <sup>シ</sup> M4	SCREW, M4	
403-6	S36043000	4	ワケヨウ <sup>ハ</sup> ネ	SPRING, COMPRESSION 5.3X47.7	
402	S49363001	4	クモノスワケ-13	SPIDER NET FRAME, 13	
403	S49364101	4	マルワケ-13 <sup>ク</sup> ミ	ROUND FRAME ASSY, 13	
403-1	S49366101	4	マルワケ-13 <sup>ソ</sup> ト	ROUND FRAME, 13 : OUTER	
403-2	S49367101	4	マルワケ-13 <sup>ウ</sup> チ	ROUND FRAME, 13 : INNER	
403-3	S32798001	4	ワケシメ <sup>カ</sup> ラー	COLLAR	
403-4	S32799001	4	ワケシメ <sup>ナ</sup> ツトM4	NUT, M4	
403-5	S33802001	4	ワケシメ <sup>ネ</sup> ジ <sup>シ</sup> M4	SCREW, M4	
403-6	S36043000	4	ワケヨウ <sup>ハ</sup> ネ	SPRING, COMPRESSION 5.3X47.7	
402	S49368001	4	クモノスワケ-16	SPIDER NET FRAME, 16	
403	S49369101	4	マルワケ-16 <sup>ク</sup> ミ	ROUND FRAME ASSY, 16	
403-1	S49371101	4	マルワケ-16 <sup>ソ</sup> ト	ROUND FRAME, 16 : OUTER	
403-2	S49372101	4	マルワケ-16 <sup>ウ</sup> チ	ROUND FRAME, 16 : INNER	
403-3	S32798001	4	ワケシメ <sup>カ</sup> ラー	COLLAR	
403-4	S32799001	4	ワケシメ <sup>ナ</sup> ツトM4	NUT, M4	
403-5	S33802001	4	ワケシメ <sup>ネ</sup> ジ <sup>シ</sup> M4	SCREW, M4	
403-6	S36043000	4	ワケヨウ <sup>ハ</sup> ネ	SPRING, COMPRESSION 5.3X47.7	





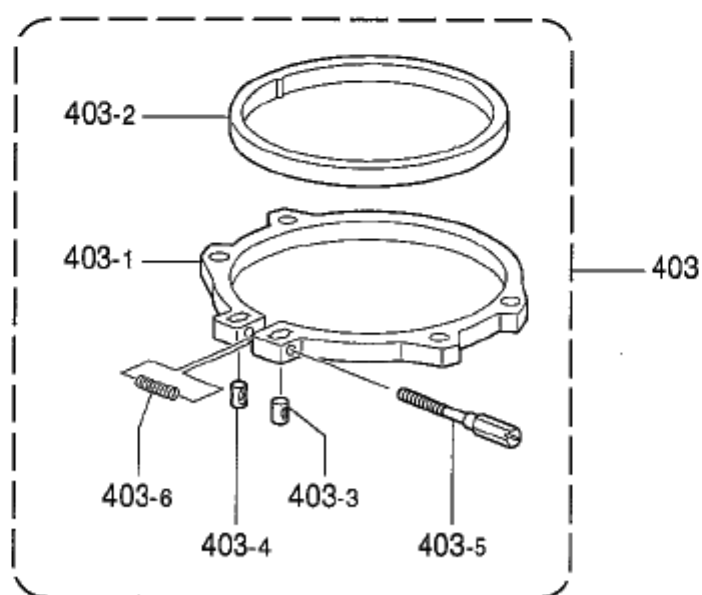
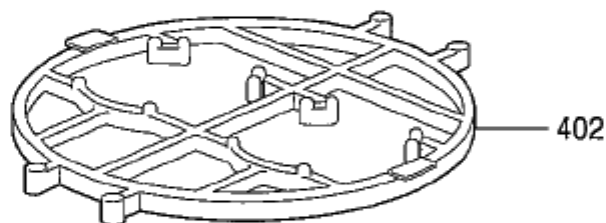
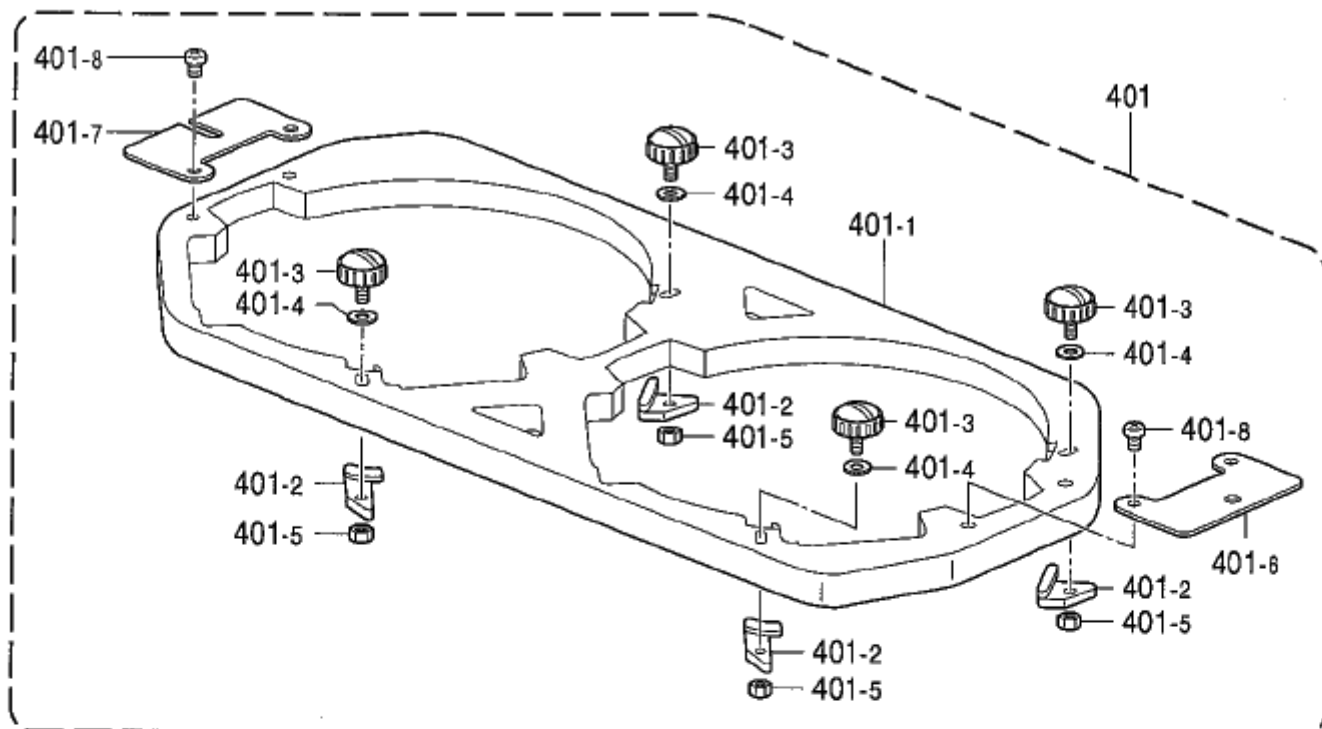
F7 . 押工関係 (BE-1204B オプション部品) / Presser foot mechanism (BE-1204B Option parts)

REF.NO	CODE	Q'TY	品名	NAME OF PARTS	RM
403	S49373101	4	マルワケ-19カミ	ROUND FRAME ASSY, 19	
403-1	S49375101	4	マルワケ-19ソト	ROUND FRAME, 19 : OUTER	
403-2	S49376101	4	マルワケ-19ウチ	ROUND FRAME, 19 : INNER	
403-3	S32798001	4	ワグシメカネ	COLLAR	
403-4	S32799001	4	ワグシメナットM4	NUT, M4	
403-5	S33802001	4	ワグシメネジM4	SCREW, M4	
403-6	S36043000	4	ワグヨウハネ	SPRING, COMPRESSION 5.3X47.7	



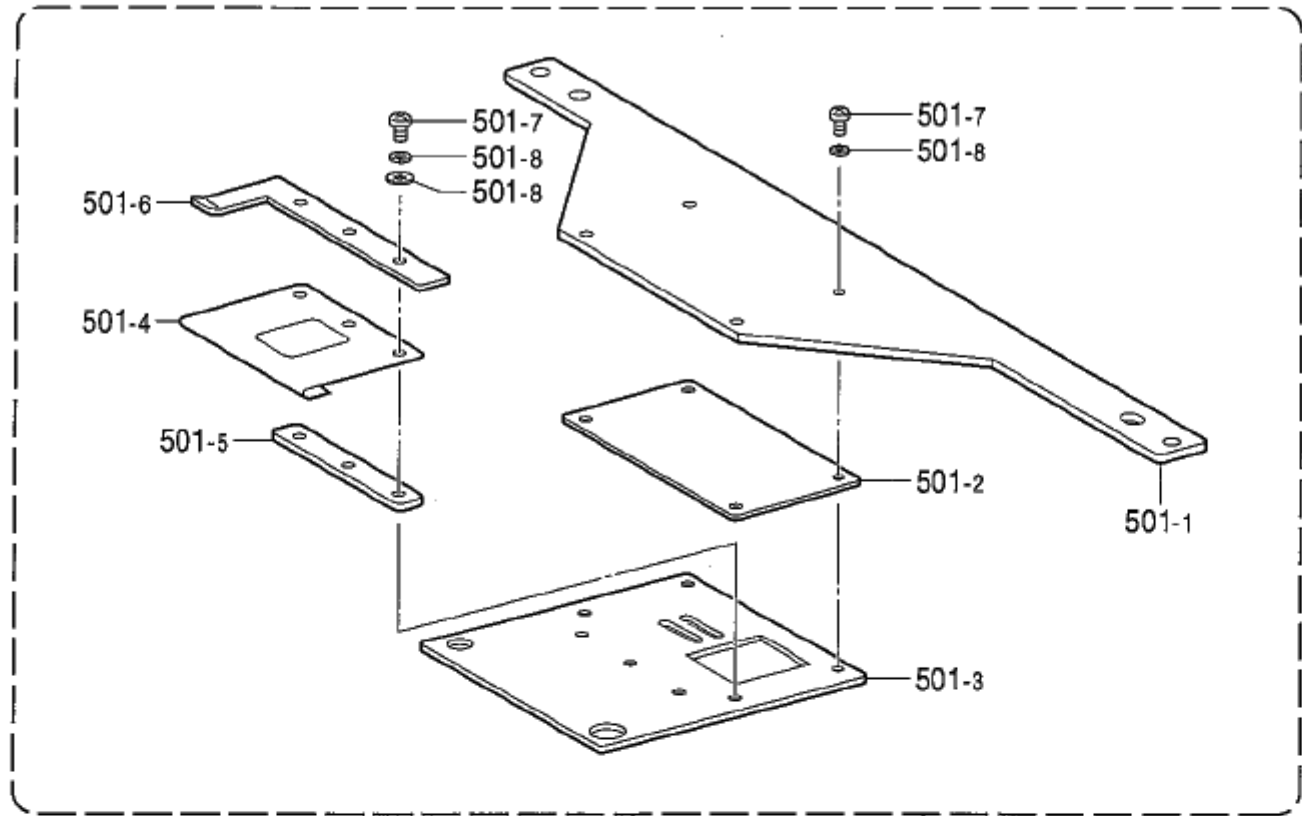
F8 . 押工関係 (BE-1206B オプション部品) / Presser foot mechanism (BE-1206B Option parts)

REF.NO	CODE	Q'TY	品名	NAME OF PARTS	RM
401	S49342001	6	クモノスダイワケミ	SPIDER NET FRAME HOLDER ASSY	
401-1	S49343001	6	クモノスダイネジミ	SPIDER NET FRAME SCREW ASSY	
401-2	S49345001	24	クモノスダイスペース	SPIDER NET FRAME SPACER	
401-3	S46999001	24	ツマミネジM4B	KNOB SCREW, M4B	
401-4	026040136	24	ヒラサガネコガタ	WASHER, PLAIN S 4	
401-5	021400206	24	2シユナツト	NUT, 2 M4	
401-6	S49346001	6	クモノスダイカナク1	HOLDER, 1	
401-7	S49347001	6	クモノスダイカナク2	HOLDER, 2	
401-8	062400816	24	ナヘコ4X8	SCREW, PAN M4X8	
402	S49348001	6	クモノスワケ-05	SPIDER NET FRAME, 05	
403	S49349101	12	マルワケ-05クミ	ROUND FRAME ASSY, 05	
403-1	S49351101	12	マルワケ-05ツト	ROUND FRAME, 05 : OUTER	
403-2	S49352101	12	マルワケ-05ウチ	ROUND FRAME, 05 : INNER	
403-3	S32798001	12	ワケシメカラー	COLLAR	
403-4	S32799001	12	ワケシメナツトM4	NUT, M4	
403-5	S33802001	12	ワケシメネジM4	SCREW, M4	
403-6	S36043000	12	ワケヨウハネ	SPRING, COMPRESSION 5.3X47.7	
402	S49353001	6	クモノスワケ-07	SPIDER NET FRAME, 07	
403	S49354101	6	マルワケ-07クミ	ROUND FRAME ASSY, 07	
403-1	S49356101	6	マルワケ-07ツト	ROUND FRAME, 07 : OUTER	
403-2	S49357101	6	マルワケ-07ウチ	ROUND FRAME, 07 : INNER	
403-3	S32798001	6	ワケシメカラー	COLLAR	
403-4	S32799001	6	ワケシメナツトM4	NUT, M4	
403-5	S33802001	6	ワケシメネジM4	SCREW, M4	
403-6	S36043000	6	ワケヨウハネ	SPRING, COMPRESSION 5.3X47.7	
402	S49358001	6	クモノスワケ-10	SPIDER NET FRAME, 10	
403	S49359101	6	マルワケ-10クミ	ROUND FRAME ASSY, 10	
403-1	S49361101	6	マルワケ-10ツト	ROUND FRAME, 10 : OUTER	
403-2	S49362101	6	マルワケ-10ウチ	ROUND FRAME, 10 : INNER	
403-3	S32798001	6	ワケシメカラー	COLLAR	
403-4	S32799001	6	ワケシメナツトM4	NUT, M4	
403-5	S33802001	6	ワケシメネジM4	SCREW, M4	
403-6	S36043000	6	ワケヨウハネ	SPRING, COMPRESSION 5.3X47.7	
402	S49363001	6	クモノスワケ-13	SPIDER NET FRAME, 13	
403	S49364101	6	マルワケ-13クミ	ROUND FRAME ASSY, 13	
403-1	S49366101	6	マルワケ-13ツト	ROUND FRAME, 13 : OUTER	
403-2	S49367101	6	マルワケ-13ウチ	ROUND FRAME, 13 : INNER	
403-3	S32798001	6	ワケシメカラー	COLLAR	
403-4	S32799001	6	ワケシメナツトM4	NUT, M4	
403-5	S33802001	6	ワケシメネジM4	SCREW, M4	
403-6	S36043000	6	ワケヨウハネ	SPRING, COMPRESSION 5.3X47.7	
402	S49368001	6	クモノスワケ-16	SPIDER NET FRAME, 16	
403	S49369101	6	マルワケ-16クミ	ROUND FRAME ASSY, 16	
403-1	S49371101	6	マルワケ-16ツト	ROUND FRAME, 16 : OUTER	
403-2	S49372101	6	マルワケ-16ウチ	ROUND FRAME, 16 : INNER	
403-3	S32798001	6	ワケシメカラー	COLLAR	
403-4	S32799001	6	ワケシメナツトM4	NUT, M4	
403-5	S33802001	6	ワケシメネジM4	SCREW, M4	
403-6	S36043000	6	ワケヨウハネ	SPRING, COMPRESSION 5.3X47.7	

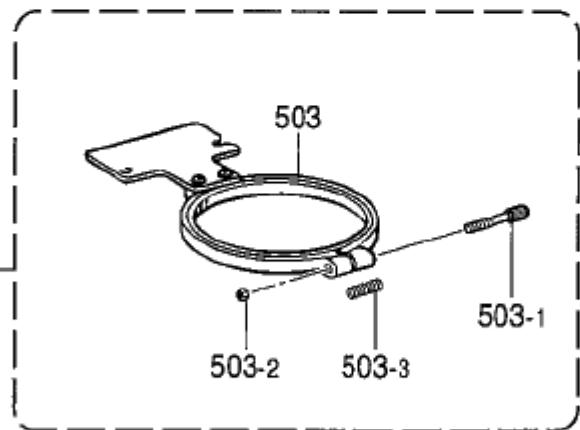
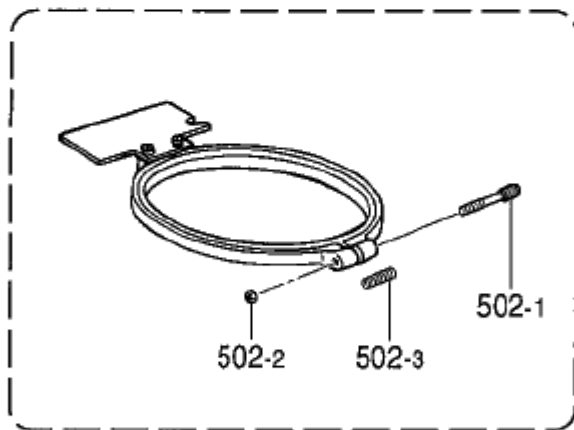


F8 . 押工関係 (BE-1206B オプション部品) / Presser foot mechanism(BE-1206B Option parts)

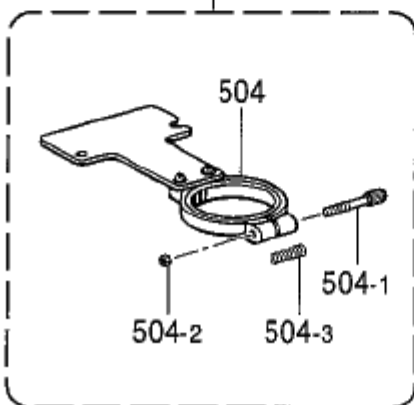
REF.NO	CODE	Q'TY	品名	NAME OF PARTS	RM
403	S49373101	6	マルワケ-19カミ	ROUND FRAME ASSY, 19	
403-1	S49375101	6	マルワケ-19ソト	ROUND FRAME, 19 : OUTER	
403-2	S49376101	6	マルワケ-19ウチ	ROUND FRAME, 19 : INNER	
403-3	S32798001	6	ワクシメカラー	COLLAR	
403-4	S32799001	6	ワクシメナットM4	NUT, M4	
403-5	S33802001	6	ワクシメネジ M4	SCREW, M4	
403-6	S36043000	6	ワクヨウバネ	SPRING, COMPRESSION 5.3X47.7	



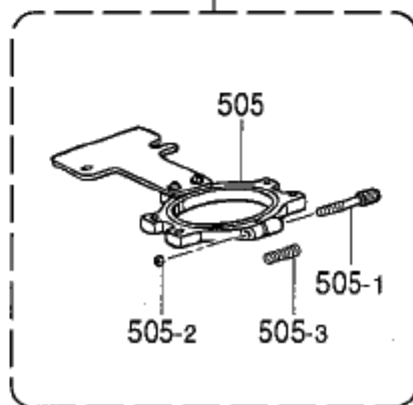
501



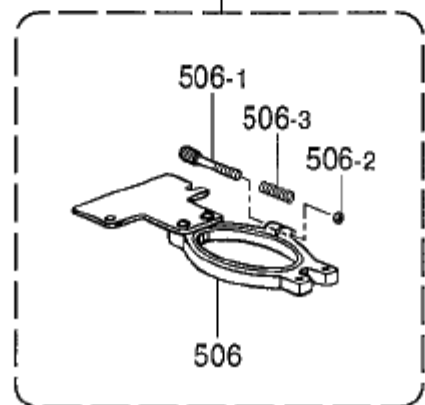
504



505

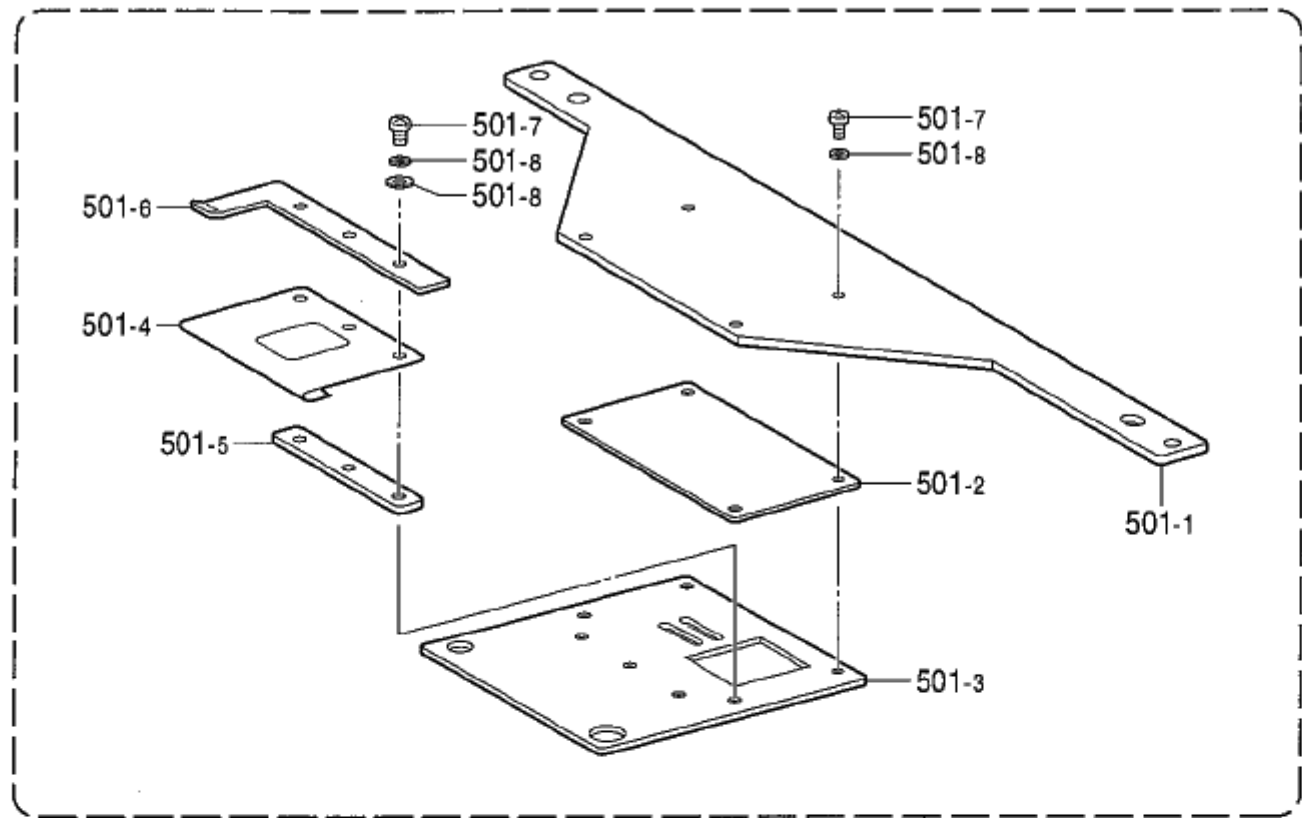


506

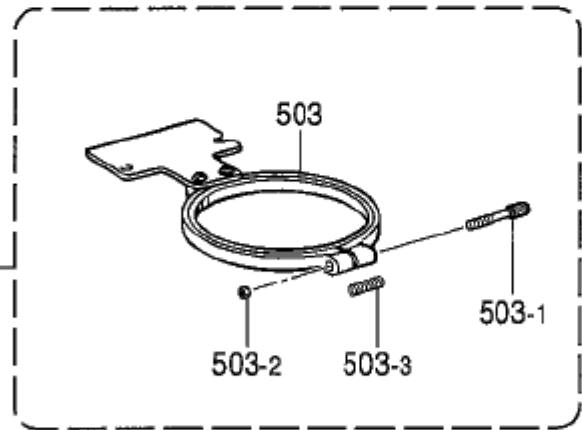
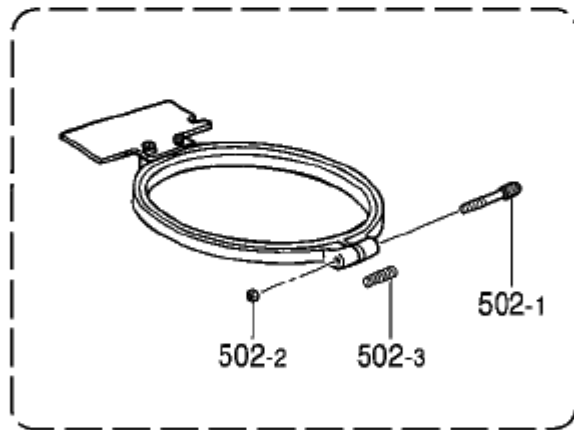


F9 . 押工関係 (BE-1204B オプション部品) / Presser foot mechanism (BE-1204B Option parts)

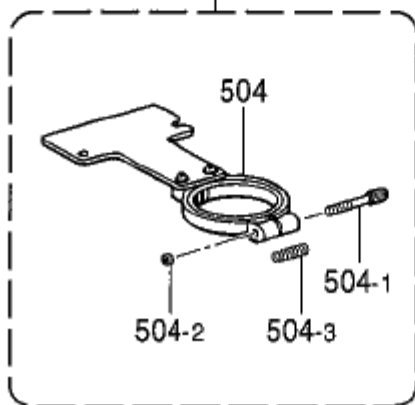
REF.NO	CODE	Q'TY	品名	NAME OF PARTS	RM
501	S58911001	4	ネームワケ	NAME FRAME ASSY	
501-1	S58912001	4	ネームワケヨウイタ	NEME FRME BASE PLATE	
501-2	S20012001	4	スパーサ	SPACER	
501-3	S09823101	4	スライドプレート	SLIDE PLATE ASSY	
501-4	S09830101	4	イタハネ(A)	PLATE SPRING, A	
501-5	S09827001	4	オサエスパーサ	PRESSER SPACER	
501-6	S09828101	4	ワケオサエ	FRAME PRESSER PLATE	
501-7	062671014	28	ナベコ3.57-40X10	SCREW, PAN SM3.57-40X10	
501-8	028350243	28	ハネサガネ2-3.5	WASHER, SPRING 2-3.5	
501-9	025350236	12	ヒラサガネチユウ3.5	WASHER, PLAIN M 3.5	
502	S32945001	4	ワケA	HOOP ASSY, A	
502-1	121765001	4	ツマミネジ	KNOB SCREW, SW3.57	
502-2	021670203	4	ナット2シユ3.57	NUT, 2 SM3.57	
502-3	121764001	4	オシハネ	SPRING, COMPRESSION	
503	S32946001	4	ワケB	HOOP ASSY, B	
503-1	121765001	4	ツマミネジ	KNOB SCREW, SW3.57	
503-2	021670203	4	ナット2シユ3.57	NUT, 2 SM3.57	
503-3	121764001	4	オシハネ	SPRING, COMPRESSION	
504	S32947001	4	ワケC	HOOP ASSY, C	
504-1	121765001	4	ツマミネジ	KNOB SCREW, SW3.57	
504-2	021670203	4	ナット2シユ3.57	NUT, 2 SM3.57	
504-3	121764001	4	オシハネ	SPRING, COMPRESSION	
505	S32948001	4	ワケD	HOOP ASSY, D	
505-1	121765001	4	ツマミネジ	KNOB SCREW, SW3.57	
505-2	021670203	4	ナット2シユ3.57	NUT, 2 SM3.57	
505-3	121764001	4	オシハネ	SPRING, COMPRESSION	
506	S32949001	4	ワケE	HOOP ASSY, E	
506-1	121765001	4	ツマミネジ	KNOB SCREW, SW3.57	
506-2	021670203	4	ナット2シユ3.57	NUT, 2 SM3.57	
506-3	121764001	4	オシハネ	SPRING, COMPRESSION	



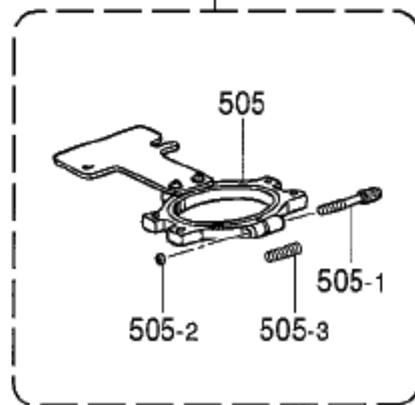
501



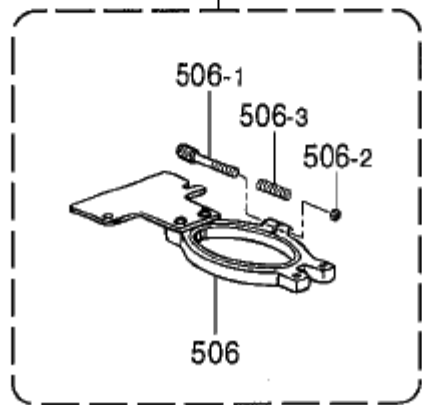
504



505



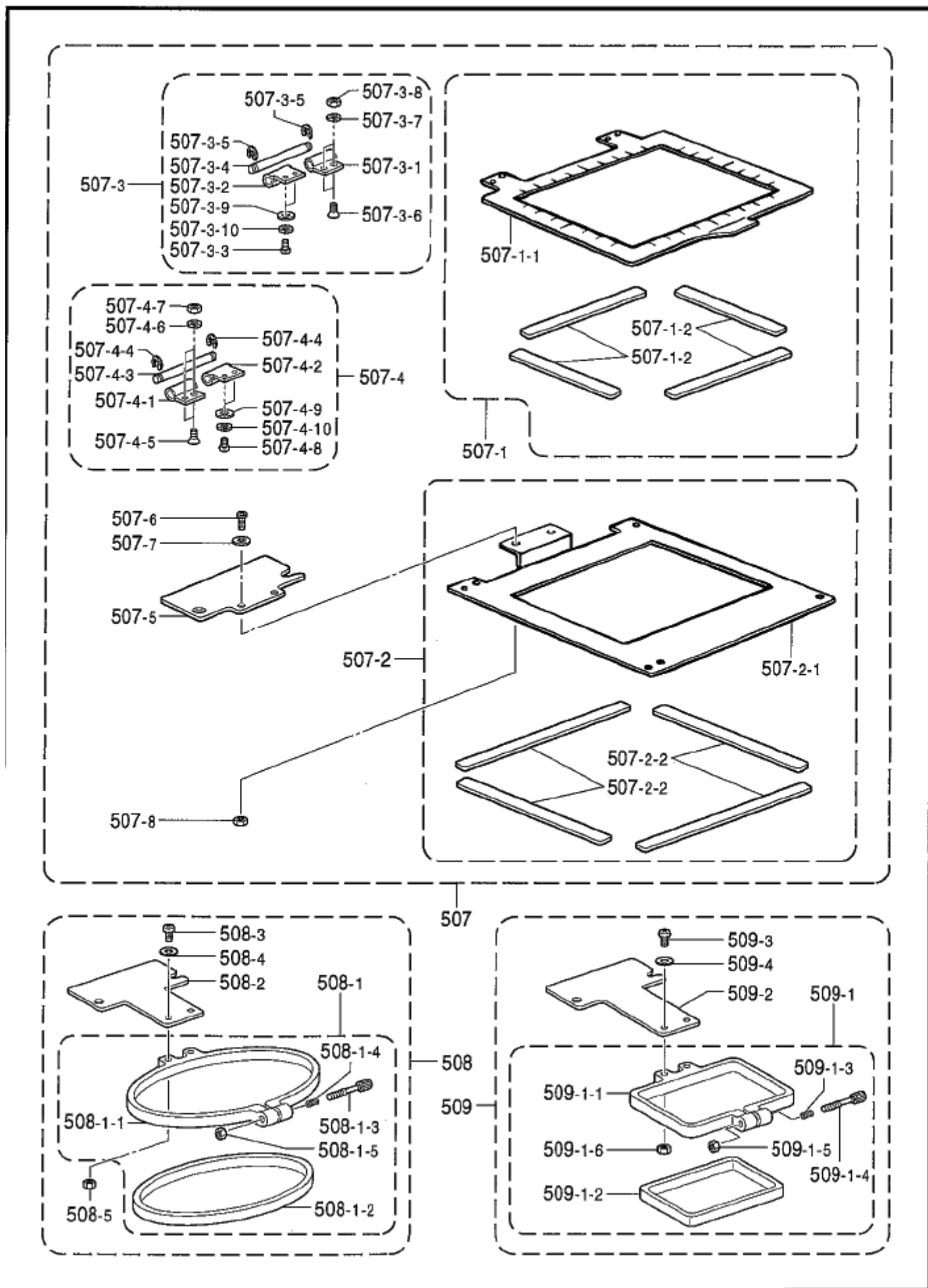
506





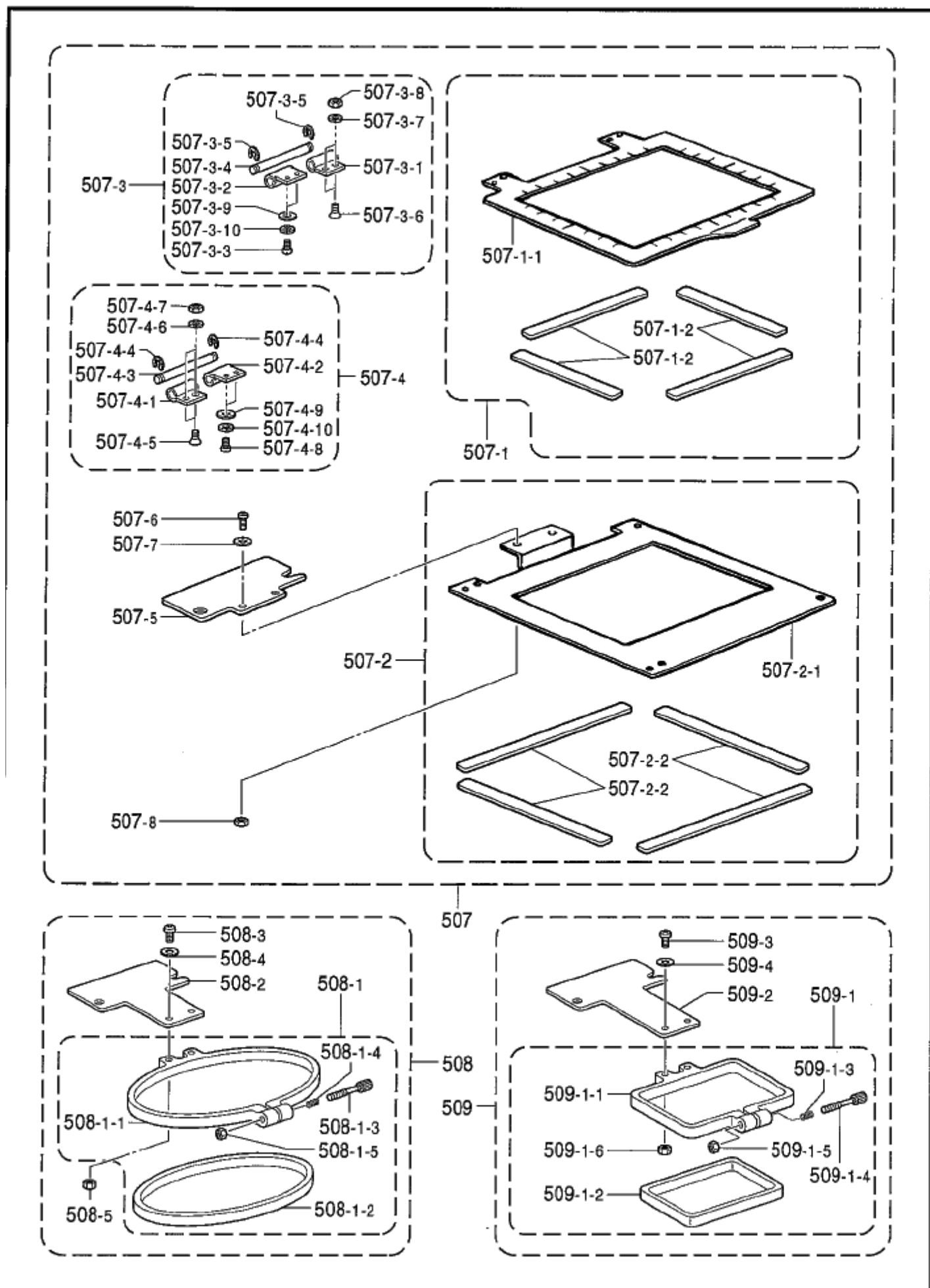
F10. 押工関係(BE-1206B オプション部品) / Presser foot mechanism(BE-1206B Option parts)

REF.NO	CODE	Q'TY	品名	NAME OF PARTS	RM
501	S58911001	6	ネームワケミ	NAME FRAME ASSY	
501-1	S58912001	6	ネームワケヨウイタ	NEME FRME BASE PLATE	
501-2	S20012001	6	スパーサ	SPACER	
501-3	S09823101	6	スライドプレートミ	SLIDE PLATE ASSY	
501-4	S09830101	6	イタハネ(A)	PLATE SPRING, A	
501-5	S09827001	6	オサエスパーサ	PRESSER SPACER	
501-6	S09828101	6	ワケオサエ	FRAME PRESSER PLATE	
501-7	062671014	42	ナヘコ357-40X10	SCREW, PAN SM3.57-40X10	
501-8	028350243	42	ハネサガネ2-3.5	WASHER, SPRING 2-3.5	
501-9	025350236	18	ヒラサガネチウ3.5	WASHER, PLAIN M 3.5	
502	S32945001	6	ワケAミ	HOOP ASSY, A	
502-1	121765001	6	ツミネジ	KNOB SCREW, SW3.57	
502-2	021670203	6	ナット2シユ3.57	NUT, 2 SM3.57	
502-3	121764001	6	オシハネ	SPRING, COMPRESSION	
503	S32946001	6	ワケBミ	HOOP ASSY, B	
503-1	121765001	6	ツミネジ	KNOB SCREW, SW3.57	
503-2	021670203	6	ナット2シユ3.57	NUT, 2 SM3.57	
503-3	121764001	6	オシハネ	SPRING, COMPRESSION	
504	S32947001	6	ワケCミ	HOOP ASSY, C	
504-1	121765001	6	ツミネジ	KNOB SCREW, SW3.57	
504-2	021670203	6	ナット2シユ3.57	NUT, 2 SM3.57	
504-3	121764001	6	オシハネ	SPRING, COMPRESSION	
505	S32948001	6	ワケDミ	HOOP ASSY, D	
505-1	121765001	6	ツミネジ	KNOB SCREW, SW3.57	
505-2	021670203	6	ナット2シユ3.57	NUT, 2 SM3.57	
505-3	121764001	6	オシハネ	SPRING, COMPRESSION	
506	S32949001	6	ワケEミ	HOOP ASSY, E	
506-1	121765001	6	ツミネジ	KNOB SCREW, SW3.57	
506-2	021670203	6	ナット2シユ3.57	NUT, 2 SM3.57	
506-3	121764001	6	オシハネ	SPRING, COMPRESSION	



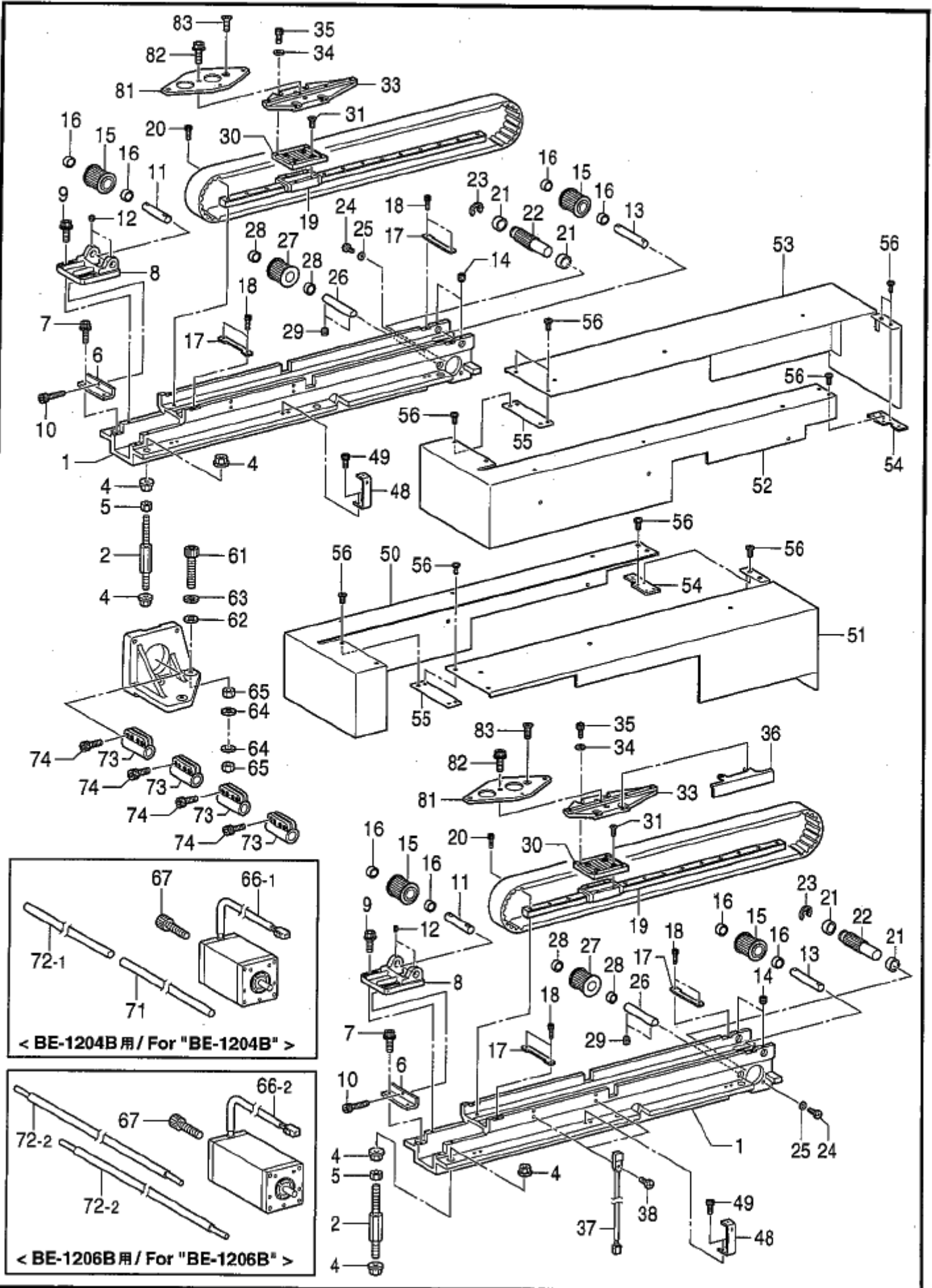
F11. 押工関係(BE-1204B オプション部品) / Presser foot mechanism(BE-1204B Option parts)

REF.NO	CODE	Q'TY	品名	NAME OF PARTS	RM
507	S32220001	4	アツモワクケ	H-WEIGHT FRAME ASSY	
507-1	S32305001	4	アツモワクウケミ	H-WEIGHT FRAME U ASSY	
507-1-1	S32308001	4	アツモワクウエ	HEAVY-WEIGHT FRAME UPPER	
507-1-2	S19604000	16	マグネット	MAGNET	
507-2	S32306001	4	アツモワクシタクミ	H-WEIGHT FRAME L ASSY	
507-2-1	S32307001	4	アツモワクシタ	HEAVY-WEIGHT FRAME LOWER	
507-2-2	S32309000	16	アツモワクシタヨウフェルト	H-WEIGHT FRAME LOWER FELT	
507-3	S34342001	4	チヨウバンクミキ	HINGE ASSY, RIGHT	
507-3-1	152627001	4	チヨウバンA	HINGE, A	
507-3-2	152628001	4	チヨウバンB	HINGE, B	
507-3-3	062300506	8	ナヘコ3X5	SCREW, PAN M3X5	
507-3-4	152629001	4	チヨウバンシク	HINGE SHAFT	
507-3-5	048020342	8	トメワE2	RETAINING RING, E2	
507-3-6	S06696004	8	サラコネシ3X6	SCREW, FLAT M3X6	
507-3-7	028030243	8	ハネサガネ2-3	WASHER, SPRING 2-3	
507-3-8	021300103	8	ナツト1シユ3	NUT, 1 M3	
507-3-9	025030233	8	ヒラサガネチユウ3	WASHER, PLAIN M 3	
507-3-10	028030243	8	ハネサガネ2-3	WASHER, SPRING 2-3	
507-4	S34343001	4	チヨウバンクミヒタリ	HINGE ASSY, LEFT	
507-4-1	152627001	4	チヨウバンA	HINGE, A	
507-4-2	152628001	4	チヨウバンB	HINGE, B	
507-4-3	152629001	4	チヨウバンシク	HINGE SHAFT	
507-4-4	048020342	8	トメワE2	RETAINING RING, E2	
507-4-5	003300604	8	サラネシ3X6	SCREW, FLAT M3X6	
507-4-6	028030243	8	ハネサガネ2-3	WASHER, SPRING 2-3	
507-4-7	021300103	8	ナツト1シユ3	NUT, 1 M3	
507-4-8	062300506	8	ナヘコ3X5	SCREW, PAN M3X5	
507-4-9	025030233	8	ヒラサガネチユウ3	WASHER, PLAIN M 3	
507-4-10	028030243	8	ハネサガネ2-3	WASHER, SPRING 2-3	
507-5	S33468001	4	カセットホルダー(アツ)	CASSETTE HOLDER, H-MATERIALS	
507-6	062300806	8	ナヘコ3X8	SCREW, PAN M3X8	
507-7	025030233	8	ヒラサガネチユウ3	WASHER, PLAIN M 3	
507-8	021300103	8	ナツト1シユ3	NUT, 1 M3	
508	S55035001	4	ダエンワク3X6クミ	HOOP ASSY, 3X6	
508-1	S55240001	4	シユウワク3X6	HOOP, 3X6	
508-1-1	S55036001	4	ダエンワク3X6	OUTER HOOP, OVAL 3X6	
508-1-2	S55037001	4	ダエンウチワク3X6	INNER HOOP, OVAL 3X6	
508-1-3	121765001	4	ツマミネシ3.57	KNOB SCREW, SM3.57	
508-1-4	121764001	4	オンハネ	SPRING, COMPRESSION	
508-1-5	021670203	4	ナツト2シユ3.57	NUT, 2 SM3.57	
508-2	S55233001	4	カセットホルダー(F)	CASSETTE HOLDER, F	
508-3	062300806	8	ナヘコ3X8	SCREW, PAN M3X8	
508-4	025030233	8	ヒラサガネチユウ3	WASHER, PLAIN M 3	
508-5	021300205	8	2シユナツト3	NUT, 2 M3	
509	S30580001	4	ワクGクミ	HOOP ASSY, G	
509-1	S30581001	4	シユウワクGクミ	EMBROIDERY HOOP ASSY, G	
509-1-1	S30582000	4	シユウワクG	OUTER HOOP, G	
509-1-2	S30583000	4	ウチワクG	INNER HOOP, G	
509-1-3	121764001	4	オンハネ	SPRING, COMPRESSION	
509-1-4	121765001	4	ツマミネシ3.57	KNOB SCREW, SM3.57	
509-1-5	021670203	4	ナツト2シユ3.57	NUT, 2 SM3.57	
509-1-6	021300205	8	2シユナツト3	NUT, 2 M3	
509-2	S09818001	4	カセットホルダー(D)	CASSETTE HOLDER, D	
509-3	062300806	8	ナヘコ3X8	SCREW, PAN M3X8	
509-4	025030233	8	ヒラサガネチユウ3	WASHER, PLAIN M 3	



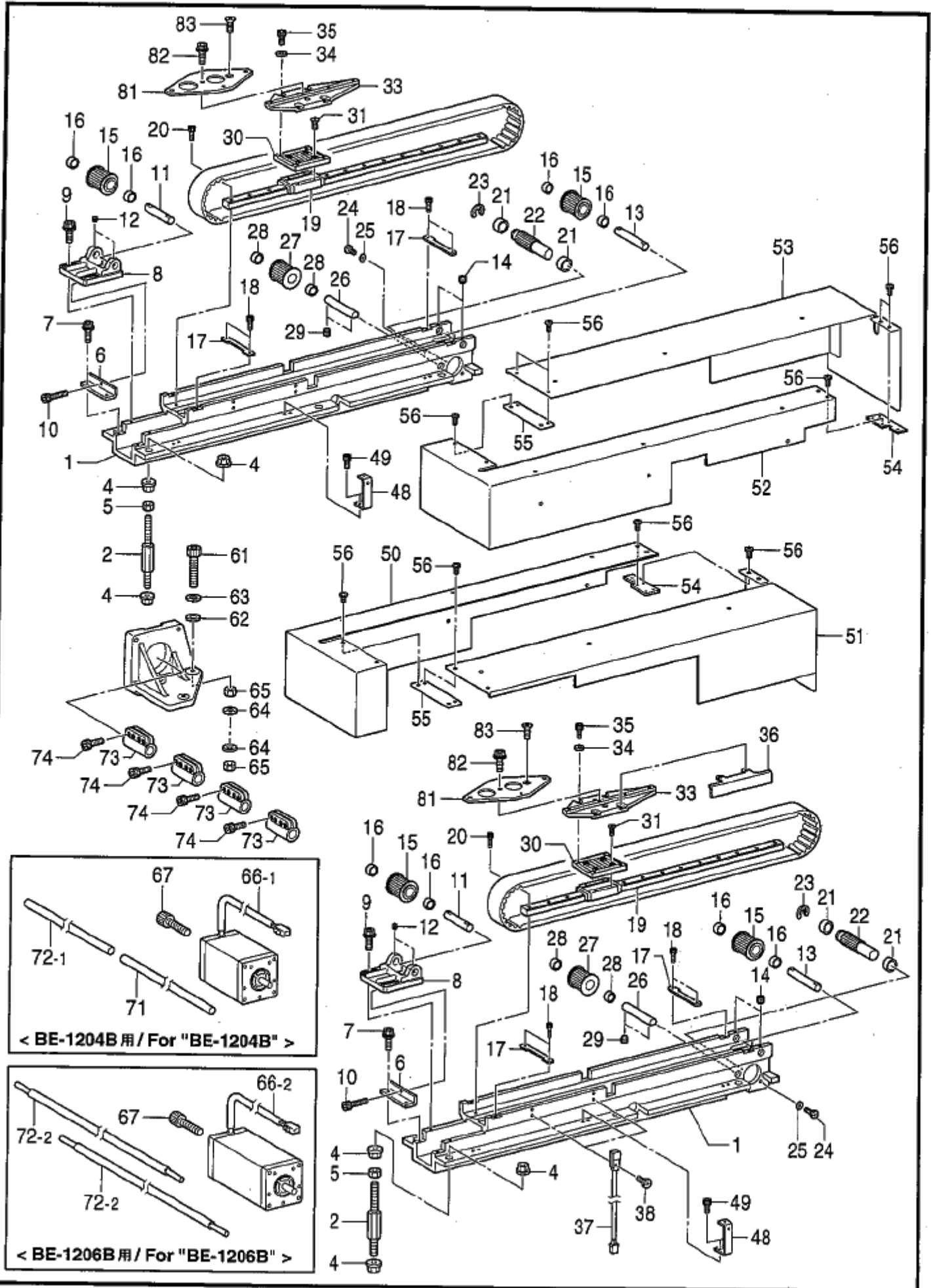
F12. 押工関係(BE-1206B オプション部品) / Presser foot mechanism(BE-1206B Option parts)

REF.NO	CODE	Q'TY	品名	NAME OF PARTS	RM
507	S32220001	6	アツモノクケミ	H-WEIGHT FRAME ASSY	
507-1	S32305001	6	アツモノクウケミ	H-WEIGHT FRAME U ASSY	
507-1-1	S32308001	6	アツモノクウエ	HEAVY-WEIGHT FRAME UPPER	
507-1-2	S19604000	24	マグネット	MAGNET	
507-2	S32306001	6	アツモノクシタクミ	H-WEIGHT FRAME L ASSY	
507-2-1	S32307001	6	アツモノクシタ	HEAVY-WEIGHT FRAME LOWER	
507-2-2	S32309000	24	アツモノクシタヨウフェルト	H-WEIGHT FRAME LOWER FELT	
507-3	S34342001	6	チヨウハンクミキ	HINGE ASSY, RIGHT	
507-3-1	152627001	6	チヨウハンA	HINGE, A	
507-3-2	152628001	6	チヨウハンB	HINGE, B	
507-3-3	062300506	12	ナヘコ3X5	SCREW, PAN M3X5	
507-3-4	152629001	6	チヨウハンシク	HINGE SHAFT	
507-3-5	048020342	12	トメワE2	RETAINING RING, E2	
507-3-6	S06696004	12	サラコネシ3X6	SCREW, FLAT M3X6	
507-3-7	028030243	12	ハネサガネ2-3	WASHER, SPRING 2-3	
507-3-8	021300103	12	ナツト1シユ3	NUT, 1 M3	
507-3-9	025030233	12	ヒラサガネチユウ3	WASHER, PLAIN M 3	
507-3-10	028030243	12	ハネサガネ2-3	WASHER, SPRING 2-3	
507-4	S34343001	6	チヨウハンクミヒタリ	HINGE ASSY, LEFT	
507-4-1	152627001	6	チヨウハンA	HINGE, A	
507-4-2	152628001	6	チヨウハンB	HINGE, B	
507-4-3	152629001	6	チヨウハンシク	HINGE SHAFT	
507-4-4	048020342	12	トメワE2	RETAINING RING, E2	
507-4-5	003300604	12	サラネシ3X6	SCREW, FLAT M3X6	
507-4-6	028030243	12	ハネサガネ2-3	WASHER, SPRING 2-3	
507-4-7	021300103	12	ナツト1シユ3	NUT, 1 M3	
507-4-8	062300506	12	ナヘコ3X5	SCREW, PAN M3X5	
507-4-9	025030233	12	ヒラサガネチユウ3	WASHER, PLAIN M 3	
507-4-10	028030243	12	ハネサガネ2-3	WASHER, SPRING 2-3	
507-5	S33468001	6	カセットホルダー(アツ)	CASSETTE HOLDER, H-MATERIALS	
507-6	062300806	12	ナヘコ3X8	SCREW, PAN M3X8	
507-7	025030233	12	ヒラサガネチユウ3	WASHER, PLAIN M 3	
507-8	021300103	12	ナツト1シユ3	NUT, 1 M3	
508	S55035001	6	ダエンワク3X6クミ	HOOP ASSY, 3X6	
508-1	S55240001	6	シユウワク3X6	HOOP, 3X6	
508-1-1	S55036001	6	ダエンワク3X6	OUTER HOOP, OVAL 3X6	
508-1-2	S55037001	6	ダエンワチワク3X6	INNER HOOP, OVAL 3X6	
508-1-3	121765001	6	ツマミネシ3.57	KNOB SCREW, SM3.57	
508-1-4	121764001	6	オンハネ	SPRING, COMPRESSION	
508-1-5	021670203	6	ナツト2シユ3.57	NUT, 2 SM3.57	
508-2	S55233001	6	カセットホルダー(F)	CASSETTE HOLDER, F	
508-3	062300806	12	ナヘコ3X8	SCREW, PAN M3X8	
508-4	025030233	12	ヒラサガネチユウ3	WASHER, PLAIN M 3	
508-5	021300205	12	2シユナツト3	NUT, 2 M3	
509	S30580001	6	ワクGクミ	HOOP ASSY, G	
509-1	S30581001	6	シユウワクGクミ	EMBROIDERY HOOP ASSY, G	
509-1-1	S30582000	6	シユウワクG	OUTER HOOP, G	
509-1-2	S30583000	6	ウチワクG	INNER HOOP, G	
509-1-3	121764001	6	オンハネ	SPRING, COMPRESSION	
509-1-4	121765001	6	ツマミネシ3.57	KNOB SCREW, SM3.57	
509-1-5	021670203	6	ナツト2シユ3.57	NUT, 2 SM3.57	
509-1-6	021300205	12	2シユナツト3	NUT, 2 M3	
509-2	S09818001	6	カセットホルダー(D)	CASSETTE HOLDER, D	
509-3	062300806	12	ナヘコ3X8	SCREW, PAN M3X8	
509-4	025030233	12	ヒラサガネチユウ3	WASHER, PLAIN M 3	



## G1 . 駆動側送り関係 / Feed guide mechanism

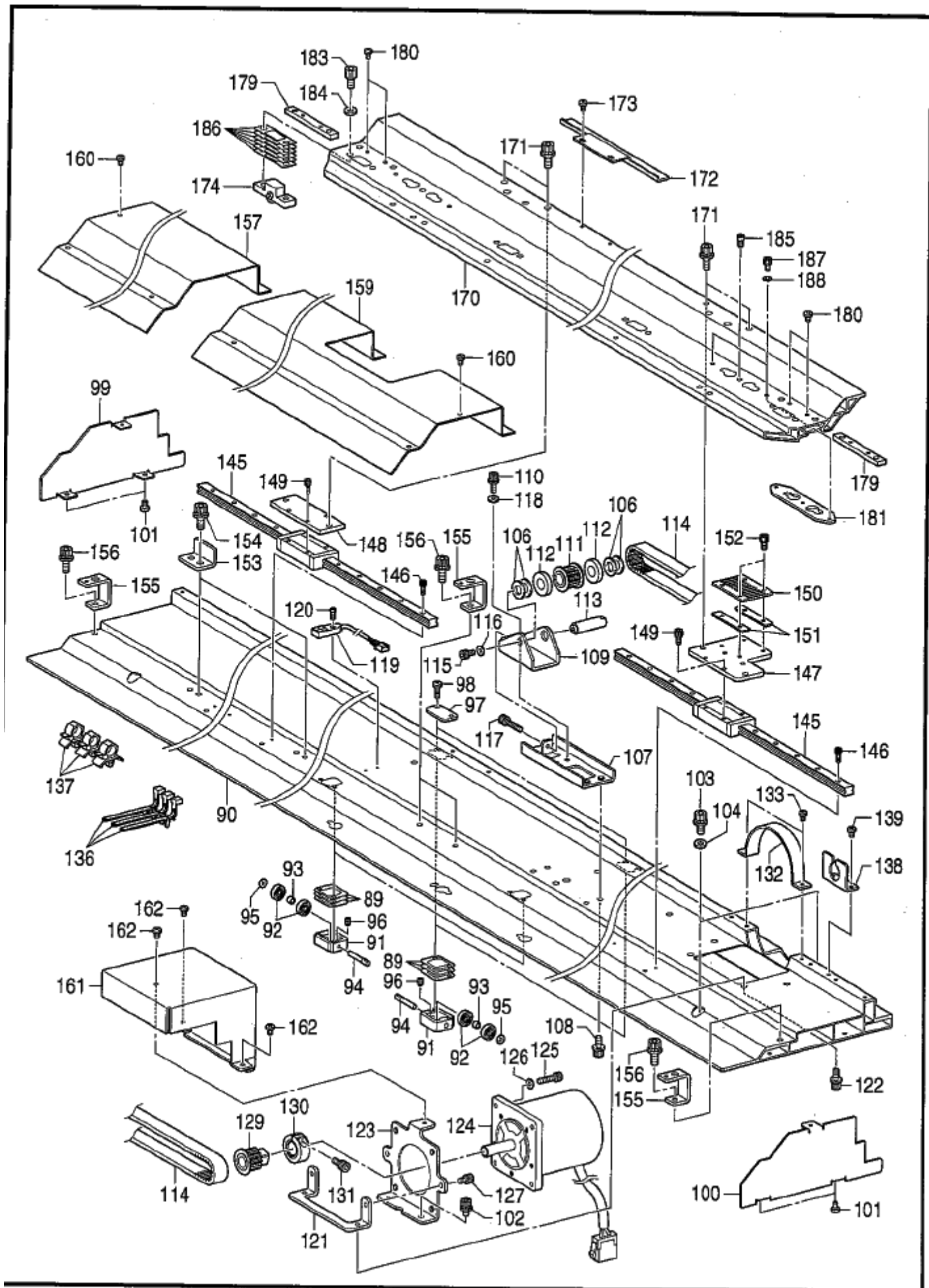
REF.NO	CODE	QTY	品名	NAME OF PARTS	RM
1	S58629001	2	Yオクリダイ	Y-FEED BAR	
2	S58630001	12	コテイボルト	FIXED BOLT	
4	S58631001	36	フランジナットM8S	NUT, FLANGE M8S	
5	021080306	8	ナット3シユ8	NUT, 3 M8	
6	S58613001	2	Yテンションブラケット	Y-TENSION BRACKET	
7	S55477001	4	アナボルトサクミ6X16	BOLT, SOCKET (S/P WASHER)M6X16	
8	S58610001	2	プーリーブラケットYF	PULLEY BRACKET, YF	
9	S55477001	4	アナボルトサクミ6X16	BOLT, SOCKET (S/P WASHER)M6X16	
10	018402536	2	アナボルト4X25	BOLT, SOCKET M4X25	
11	S58611001	2	アイドルシャフト62	IDLER SHAFT, 62	
12	012400436	4	アナヒラ4X4	SET SCREW, SOCKET (FT) M4X4	
13	S58612001	2	アイドルシャフト75	IDLER SHAFT, 75	
14	012060636	4	アナヒラ6X6	SET SCREW, SOCKET (FT) M6X6	
15	S58600001	4	Yシユウドウプーリクミ	PULLEY ASSY, Y	
16	S32725000	8	ニードルベアリング	NEEDLE BEARING	
17	S58632001	4	Yストッパ	Y-STOPPER	
18	018301236	8	アナボルト3X12	BOLT, SOCKET M3X12	
19	S58603001	2	リニアガイド540	LINEAR GUIDE, 540	
20	018301236	16	アナボルト3X12	BOLT, SOCKET M3X12	
21	076003809	4	タマシクウケ6003ZZ	BALL BEARING, 6003ZZ	
22	S58619001	2	Yクトウプーリ	Y-DRIVING PULLEY	
23	048170142	2	トメワシクヨウC17	RETAINING RING, EXTERNAL C17	
24	060400616	2	ハインドM4X6	SCREW, BIND M4X6	
25	025040236	2	ヒラサガネチユウ4	WASHER, PLAIN M 4	
26	S58611001	2	アイドルシャフト62	IDLER SHAFT, 62	
27	S58614001	2	ハイメンアイドル	REAR IDLER	
28	S32725000	4	ニードルベアリング	NEEDLE BEARING	
29	012060636	4	アナヒラ6X6	SET SCREW, SOCKET (FT) M6X6	
30	S58609001	2	ベルトトメイタ35	BELT STOPPER PLATE, 35	
31	S55029001	8	6カクアナサラネシ4X8	SCREW, FLAT W/SOCKET M4X8	
32	S58602001	2	Yクトウベルト	Y-DRIVING BELT	
33	S58633001	2	Yキヤリツシ	X-CARRIAGE	
34	025050236	6	ヒラサガネチユウ5	WASHER, PLAIN M 5	
35	018501036	8	アナボルト5X10	BOLT, SOCKET M5X10	
36	S58649001	1	Yセンサドグ	Y-SENSOR DOG	
37	S56798001	2	キンセツセンサGL-N12FB	PROXIMITY SENSOR, GL-N12FB	
38	062301006	2	ナヘコ3X10	SCREW, PAN M3X10	
48	S58648001	12	Yカバーササエ	Y-COVER SUPPORT	
49	S55481001	24	アナボルトサクミ4X12	BOLT, SOCKET (S/P WASHER)M4X12	
50	S58654001	1	Yオクリカバー-Rマエ	Y-FEED COVER FRONT, R	
51	S58655001	1	Yオクリカバー-Rウシロ	Y-FEED COVER REAR, R	
52	S58656001	1	Yオクリカバー-Lマエ	Y-FEED COVER FRONT, L	
53	S58657001	1	Yオクリカバー-Lウシロ	Y-FEED COVER REAR, L	
54	S58658001	2	カバーツナキイタS	COVER JOINT PLATE, S	
55	S58659001	2	カバーツナキイタL	COVER JOINT PLATE, L	
56	060400616	34	ハインドM4X6	SCREW, BIND M4X6	
60	S58608001	1	Yモーターブラケット	Y-MOTOR BRACKET	
61	S58776001	3	アナボルト8X50	BOLT, SOCKET M8X50	
62	025080236	3	ヒラサガネチユウ8	WASHER, PLAIN M 8	
63	028080246	3	ハネサガネ2-8	WASHER, SPRING 2-8	
64	S58063001	6	サガネ8	WASHER, M8	
65	021080106	6	ナット1シユ8	NUT, 1 M8	





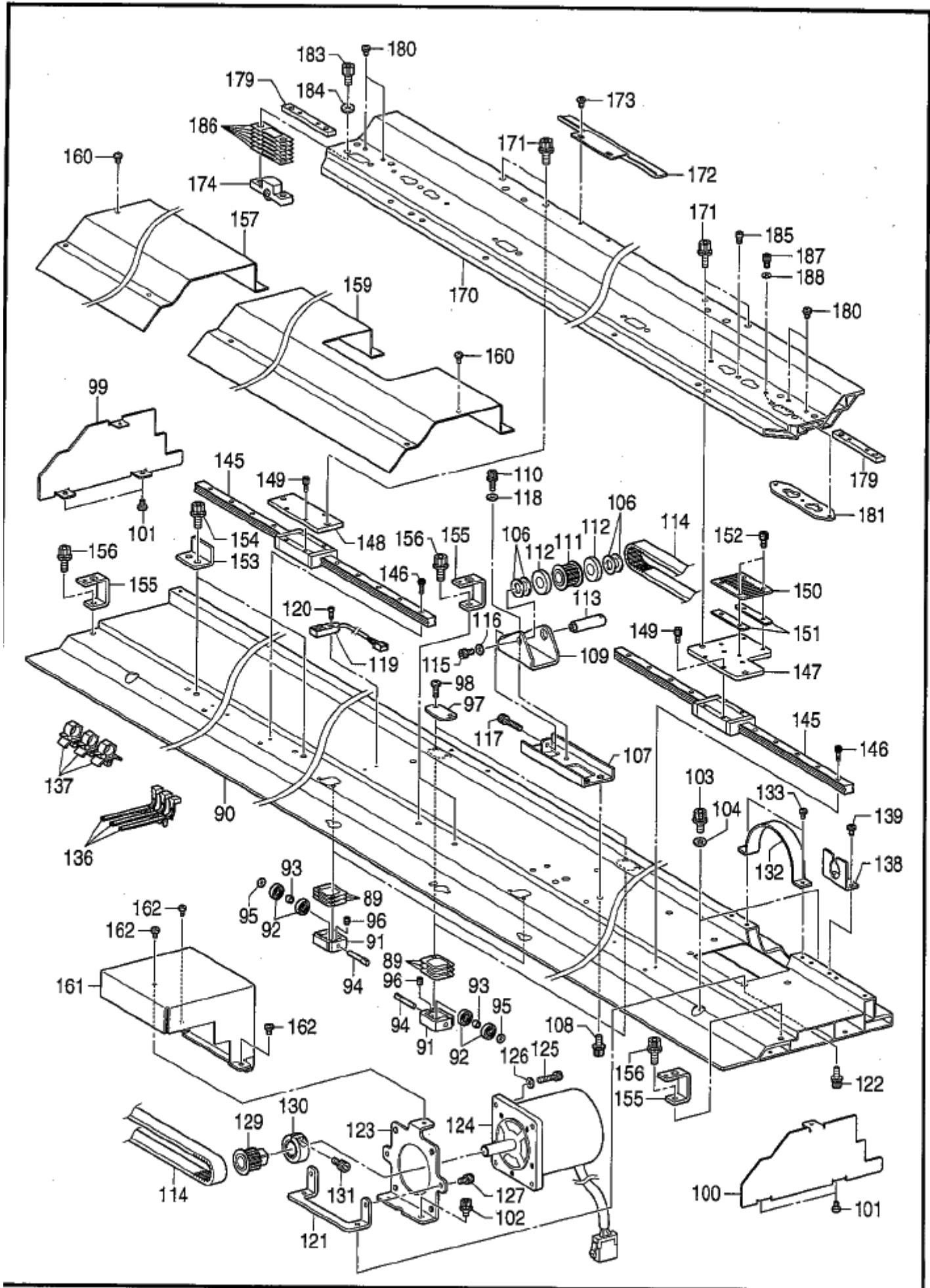
## G1. 駆動側送り関係 / Feed guide mechanism

REF.NO	CODE	Q'TY	品名	NAME OF PARTS	RM
			<BE-1204B用>	<For"BE-1204B">	
66-1	S59400000	1	Yパルスモータ4Hクミ	Y-PULSE MOTOR 4H ASSY	
67	S58636001	4	アナホルトサクミ8X30	BOLT, SOCKET (S/P WASHER)M8X30	
71	S59116001	1	YクトウレンケツジクR	Y-DRIVING CONNECTING SHAFT, R	
72-1	S59115001	1	YクトウレンケツジクL	Y-DRIVING CONNECTING SHAFT, L	
			<BE-1206B用>	<For"BE-1206B">	
66-2	S58634000	1	Yパルスモータ6Hクミ	Y-PULSE MOTOR ASSY, 6H	
67	S58636001	4	アナホルトサクミ8X30	BOLT, SOCKET (S/P WASHER)M8X30	
72-2	S58642001	2	Yクトウレンケツジク	Y-DRIVING CONNECTING SHAFT	
73	S58618001	4	カップリング17	COUPLING, 17	
74	018501636	16	アナホルト5X16	BOLT, SOCKET M5X16	
81	S58643001	2	Yサツササエイタ	Y-FRAME SUPPORT PLATE	
82	S55477001	2	アナホルトサクミ6X16	BOLT, SOCKET (S/P WASHER)M6X16	
83	004061406	2	+サラコ 6X14	SCREW, FLAT M6X14	



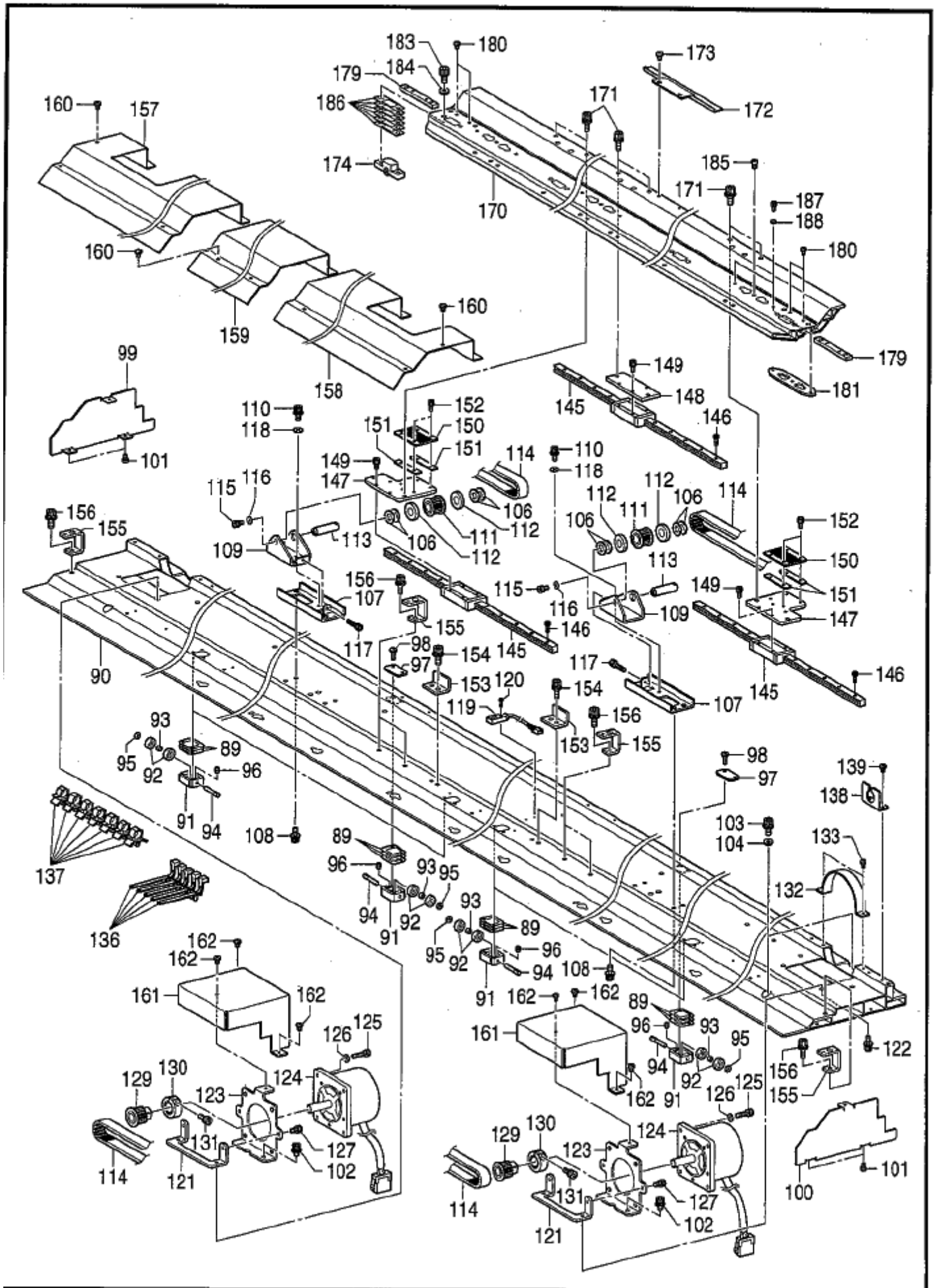
## G2 : 駆動側送り関係 (BE-1204B) / Feed guide mechanism (BE-1204B)

REF.NO	CODE	Q'TY	品名	NAME OF PARTS	RM
89	S58637000	12	シム02Y	DESTINATION, 02Y	
90	S58917001	1	Yオクリサツシ4H	Y-FEED FRAME, 4H	
91	S58772001	4	Yローラホルダー	Y-ROLLER HOLDER	
92	S59391000	8	オクリローラ	FEED ROLLER	
93	S58774001	4	スペーサーカラー	SPACER COLLAR	
94	S58773001	4	Yローラシク	Y-ROLLER SHAFT	
95	025040136	4	ヒラサガネシヨウ4	WASHER, PLAIN S 4	
96	012400436	4	アナヒラ4X4	SET SCREW, SOCKET (FT) M4X4	
97	S58775001	2	ローラカバー	ROLLER COVER	
98	060401416	8	バインドM4X14	SCREW, BIND M4X14	
99	S58780001	1	Yサツシサイドカバー-L	Y-FRAME SIDE COVER, L	
100	S58781001	1	Yサツシサイドカバー-R	Y-FRAME SIDE COVER, R	
101	060400616	4	バインドM4X6	SCREW, BIND M4X6	
102	S55484001	2	アナホルトサクミ5X10	BOLT, SOCKET (S/P WASHER)M5X10	
103	S55477001	4	アナホルトサクミ6X16	BOLT, SOCKET (S/P WASHER)M6X16	
106	110505001	4	ザガネ	WASHER	
107	S58622001	1	Xプーリーベース	X-PULLEY BASE	
108	S55484001	4	アナホルトサクミ5X10	BOLT, SOCKET (S/P WASHER)M5X10	
109	S58623001	1	Xプーリーブラケット	X-PULLEY BRACKET	
110	S55485001	2	アナホルトサクミ5X12	BOLT, SOCKET (S/P WASHER)M5X12	
111	S42264051	1	タイミングプーリアギ	TIMING PULLEY A ASSY	
112	S32725000	2	ニードルベアリング	NEEDLE BEARING	
113	S42272001	1	プーリシク	PULLEY SHAFT	
114	S42266000	1	タイミングベルトY	TIMING BELT, Y	
115	018400636	1	アナホルト4X6	BOLT, SOCKET M4X6	
116	025040236	1	ヒラサガネチユウ4	WASHER, PLAIN M 4	
117	018402536	1	アナホルト4X25	BOLT, SOCKET M4X25	
118	146354001	2	ザガネ	WASHER, PLAIN 5	
119	S56798001	1	キンセツセンサGL-N12FB	PROXIMITY SENSOR, GL-N12FB	
120	062301006	1	ナベコ3X10	SCREW, PAN M3X10	
121	S58645001	1	Xモーターシジイタ	MOTOR SUPPORT PLATE	
122	S55484001	2	アナホルトサクミ5X10	BOLT, SOCKET (S/P WASHER)M5X10	
123	S58646001	1	Xモータープレート	X-MOTOR PLATE	
124	S59972000	1	Xハルスモータ4Hギ	X-PULSE MOTOR ASSY, 4H	
125	018501636	4	アナホルト5X16	BOLT, SOCKET M5X16	
126	025050236	4	ヒラサガネチユウ5	WASHER, PLAIN M 5	
127	018500836	2	アナホルト5X8	BOLT, SOCKET M5X8	
129	S58627001	1	Xドライブプーリギ	X-DRIVING PULLEY ASSY	
130	S58615001	1	ドライブプーリシムカラー	DRIVING PULLEY COLLAR	
131	018501636	1	アナホルト5X16	BOLT, SOCKET M5X16	
132	S58647001	1	Xモーターオサエイタ	X-MOTOR PRESSER PLATE	
133	060400616	2	バインドM4X6	SCREW, BIND M4X6	
136	S39821000	3	コードクランプ19P7	CORD CLAMP, 19P7	
137	S52380000	3	CKSクランプ05-L	CORD CLAMP, 05-L	
138	S58916001	1	ハーネスコティイタ	HARNES FIXED PLATE	
139	060400616	2	バインドM4X6	SCREW, BIND M4X6	
145	S58604001	2	リニアガイド440	LINEAR GUIDE, 440	
146	018301236	12	アナホルト3X12	BOLT, SOCKET M3X12	
147	S58620001	1	Xドライブウヨウキヤリツジ	X-DRIVING CARRIAGE	
148	S58621001	1	Xキヤリツジ	X-CARRIAGE	
149	018400836	8	アナホルト4X8	BOLT, SOCKET M4X8	
150	S58625001	1	ベルトメイト20	BELT STOPPER PLATE, 20	
151	S42280001	2	ベルトスペーサ	BELT SPACER	
152	018400836	4	アナホルト4X8	BOLT, SOCKET M4X8	
153	S58616001	2	Xストッパ	X-STOPPER	
154	S42446001	4	アナホルトサクミ6X14	BOLT, SOCKET (S/P WASHER)M6X14	
155	S58624001	4	Xカバーササエ	X-COVER SUPPORT	
156	S42446001	4	アナホルトサクミ6X14	BOLT, SOCKET (S/P WASHER)M6X14	
157	S59118001	1	Xオクリカバー-L4H	X-FEED COVER, L4H	
159	S59117001	1	Xオクリカバー-R4H	X-FEED COVER, R4H	



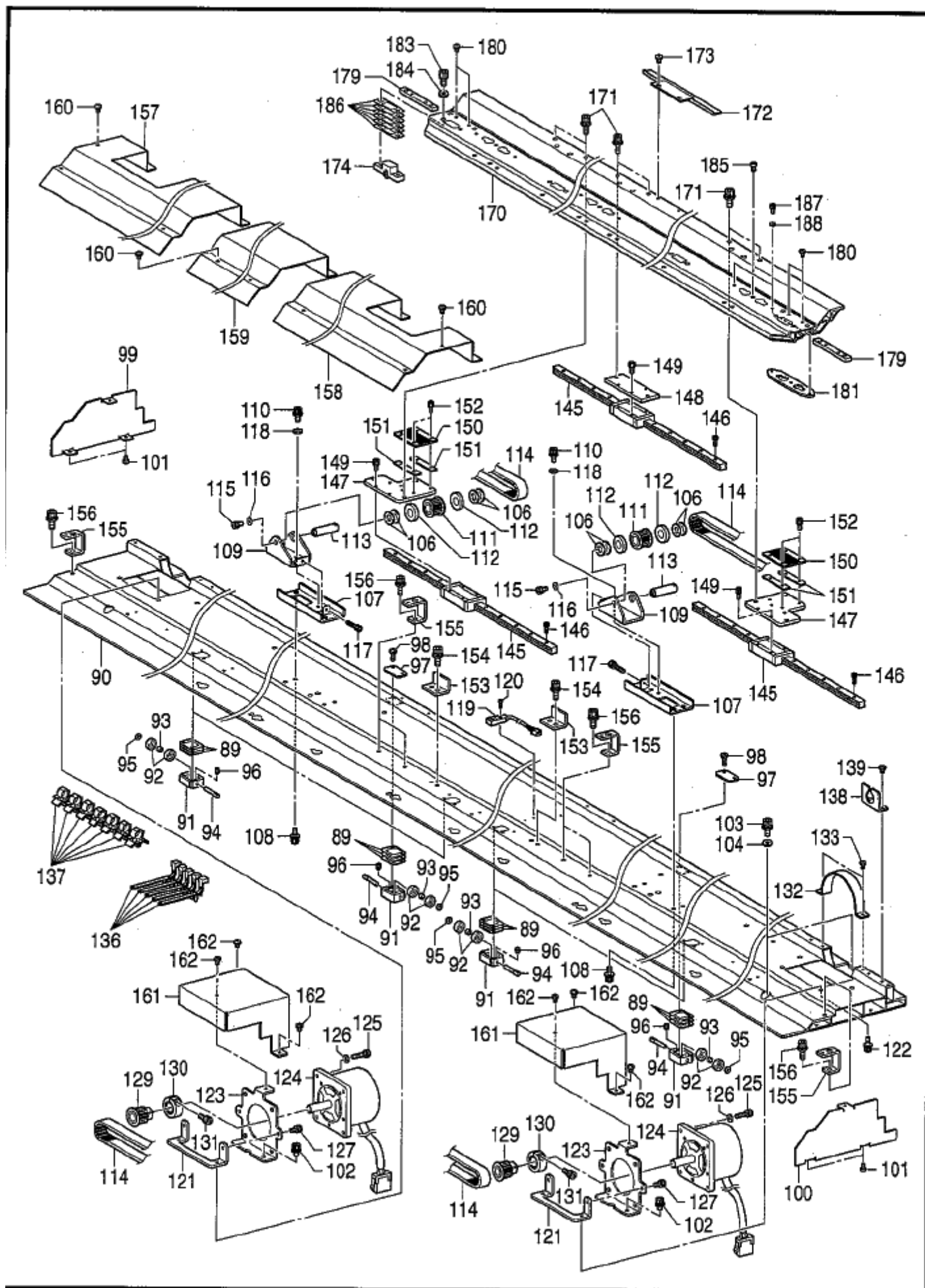
## G2 . 駆動側送り関係 (BE-1204B) / Feed guide mechanism (BE-1204B)

REF.NO	CODE	Q'TY	ヒンメイ	NAME OF PARTS	RM
160	060400616	12	バインド M4X6	SCREW, BIND M4X6	
161	S59648001	1	Xモーターカバー 4H	X-MOTOR COVER ASSY, 4H	
162	060400616	3	バインド M4X6	SCREW, BIND M4X6	
170	S58918001	1	Xオクリサツシ 4H	X-FEED FRAME 4H ASSY	
171	S42446001	4	アナホルトサクミ 6X14	BOLT, SOCKET (S/P WASHER) M6X14	
172	S58617001	1	Xセンサドク	X-SENSOR DOG	
173	060400616	2	バインド M4X6	SCREW, BIND M4X6	
174	S58607001	6	Xローラーホルダー 6ミ	X-ROLLER HOLDER ASSY	
179	S52276001	2	カクナツ 2M6	NUT PLATE, W/2-M6 & 2-M4	
180	060400616	4	バインド M4X6	SCREW, BIND M4X6	
181	S58653001	5	ツツワクウテイチキメタ	HOLDER POSITIONING PLATE	
183	018061036	12	アナホルト 6X10	BOLT, SOCKET M6X10	
184	025060236	12	ヒラサガネチユウ 6	WASHER, PLAIN M 6	
185	S32877101	5	イチキメピン	POSITIONING PIN	
186	S58641000	36	シム 02X	DESTINATION, 02X	
187	018400636	14	アナホルト 4X6	BOLT, SOCKET M4X6	
188	025040236	14	ヒラサガネチユウ 4	WASHER, PLAIN M 4	



## G3 駆動側送り関係 (BE-1206B) / Feed guide mechanism (BE-1206B)

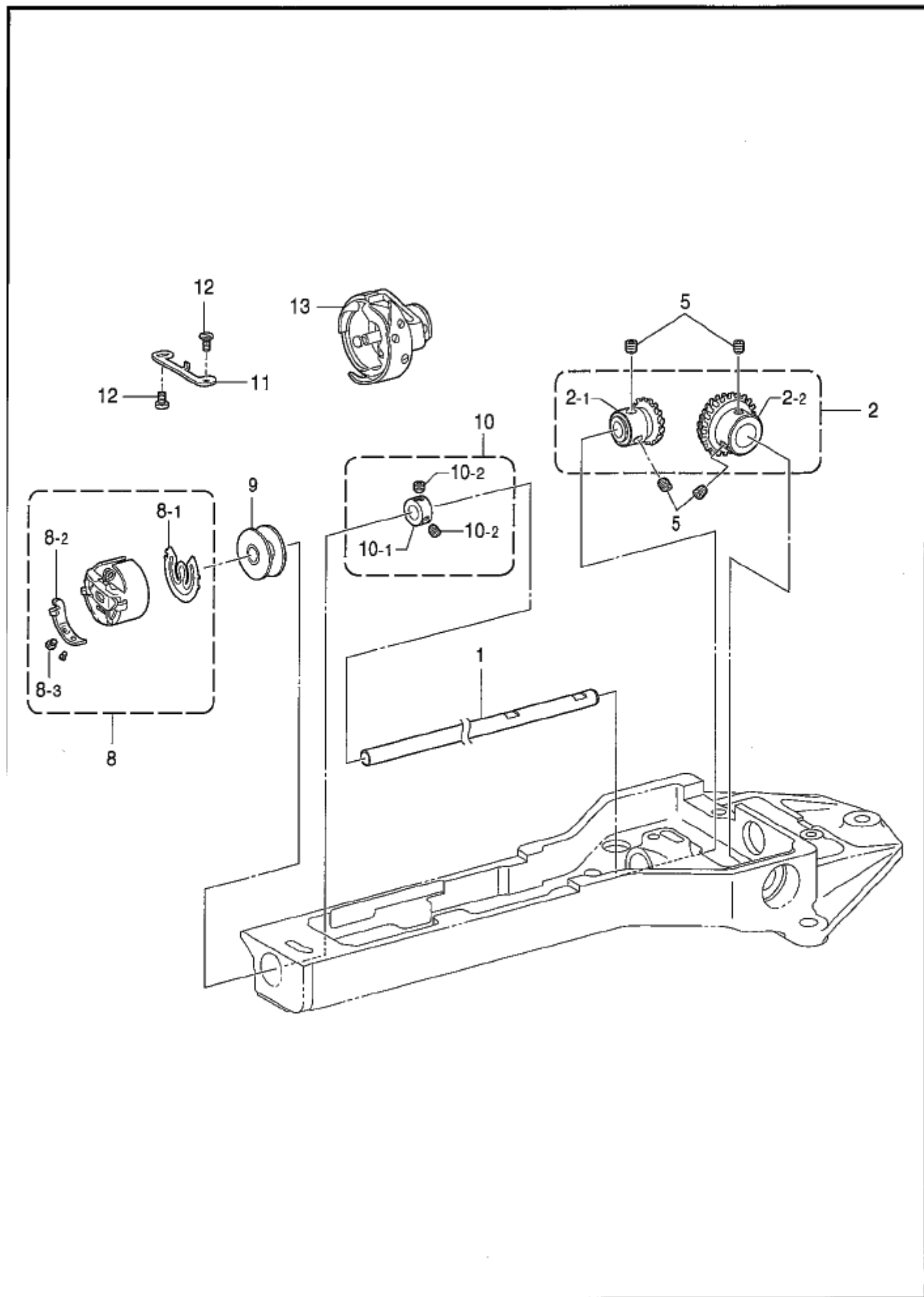
REF.NO	CODE	Q'TY	品名	NAME OF PARTS	RM
89	S58637000	18	シム02Y	DESTINATION, 02Y	
90	S58644001	1	Yオクリサツシ	Y-FEED FRAME	
91	S58772001	6	Yローラーホルダー	Y-ROLLER HOLDER	
92	S59391000	12	オクリローラー	FEED ROLLER	
93	S58774001	6	スパーサーカラー	SPACER COLLAR	
94	S58773001	6	Yローラシク	Y-ROLLER SHAFT	
95	025040136	6	ヒラサガネシヨウ4	WASHER, PLAIN S 4	
96	012400436	6	アナホルト4X4	SET SCREW, SOCKET (FT) M4X4	
97	S58775001	2	ローラーカバー	ROLLER COVER	
98	060401416	12	バインドM4X14	SCREW, BIND M4X14	
99	S58780001	1	Yサツシサイドカバー-L	Y-FRAME SIDE COVER, L	
100	S58781001	1	Yサツシサイドカバー-R	Y-FRAME SIDE COVER, R	
101	060400616	4	バインドM4X6	SCREW, BIND M4X6	
102	S55484001	2	アナホルトザクミ5X10	BOLT, SOCKET (S/P WASHER)M5X10	
103	S55477001	4	アナホルトザクミ6X16	BOLT, SOCKET (S/P WASHER)M6X16	
106	110505001	8	ザガネ	WASHER	
107	S58622001	2	Xプーリーベース	X-PULLEY BASE	
108	S55484001	8	アナホルトザクミ5X10	BOLT, SOCKET (S/P WASHER)M5X10	
109	S58623001	2	Xプーリーブラケット	X-PULLEY BRACKET	
110	S55485001	4	アナホルトザクミ5X12	BOLT, SOCKET (S/P WASHER)M5X12	
111	S42264051	2	タイミングプーリアクミ	TIMING PULLEY A ASSY	
112	S32725000	4	ニードルベアリング	NEEDLE BEARING	
113	S42272001	2	プーリシク	PULLEY SHAFT	
114	S42266000	2	タイミングベルトY	TIMING BELT, Y	
115	018400636	2	アナホルト4X6	BOLT, SOCKET M4X6	
116	025040236	2	ヒラサガネチヨウ4	WASHER, PLAIN M 4	
117	018402536	2	アナホルト4X25	BOLT, SOCKET M4X25	
118	146354001	4	ザガネ	WASHER, PLAIN 5	
119	S56798001	1	キンセツセンサGL-N12FB	PROXIMITY SENSOR, GL-N12FB	
120	062301006	1	ナヘコ3X10	SCREW, PAN M3X10	
121	S58645001	2	Xモーターシジイタ	MOTOR SUPPORT PLATE	
122	S55484001	4	アナホルトザクミ5X10	BOLT, SOCKET (S/P WASHER)M5X10	
123	S58646001	2	Xモータープレート	X-MOTOR PLATE	
124	S58635000	2	Xハルスモータクミ	X-PULSE MOTOR ASSY	
125	018501636	8	アナホルト5X16	BOLT, SOCKET M5X16	
126	025050236	8	ヒラサガネチヨウ5	WASHER, PLAIN M 5	
127	018500836	4	アナホルト5X8	BOLT, SOCKET M5X8	
129	S58627001	2	Xクドウプーリクミ	X-DRIVING PULLEY ASSY	
130	S58615001	2	クドウプーリシメカラー	DRIVING PULLEY COLLAR	
131	018501636	2	アナホルト5X16	BOLT, SOCKET M5X16	
132	S58647001	2	Xモーターオサエイタ	X-MOTOR PRESSER PLATE	
133	060400616	4	バインドM4X6	SCREW, BIND M4X6	
136	S39821000	5	コードクランプ19P7	CORD CLAMP, 19P7	
137	150349001	7	コードクランプ10	CORD CLAMP, 10-L	
138	S58916001	1	ハーネスコティイタ	HARNES FIXED PLATE	
139	060400616	2	バインドM4X6	SCREW, BIND M4X6	
145	S58604001	3	リニアガイド440	LINEAR GUIDE, 440	
146	018301236	20	アナホルト3X12	BOLT, SOCKET M3X12	
147	S58620001	2	Xクドウヨウキヤリツシ	X-DRIVING CARRIAGE	
148	S58621001	1	Xキヤリツシ	X-CARRIAGE	
149	018400836	12	アナホルト4X8	BOLT, SOCKET M4X8	
150	S58625001	2	ベルトトメイタ20	BELT STOPPER PLATE, 20	
151	S42280001	4	ベルトスパーサ	BELT SPACER	
152	018400836	8	アナホルト4X8	BOLT, SOCKET M4X8	
153	S58616001	2	Xストッパ	X-STOPPER	
154	S42446001	4	アナホルトザクミ6X14	BOLT, SOCKET (S/P WASHER)M6X14	
155	S58624001	6	Xカバーササエ	X-COVER SUPPORT	
156	S42446001	6	アナホルトザクミ6X14	BOLT, SOCKET (S/P WASHER)M6X14	
157	S58638001	1	Xオクリカバー-L	X-FEED COVER, L	
158	S58639001	1	Xオクリカバー-R	X-FEED COVER, R	





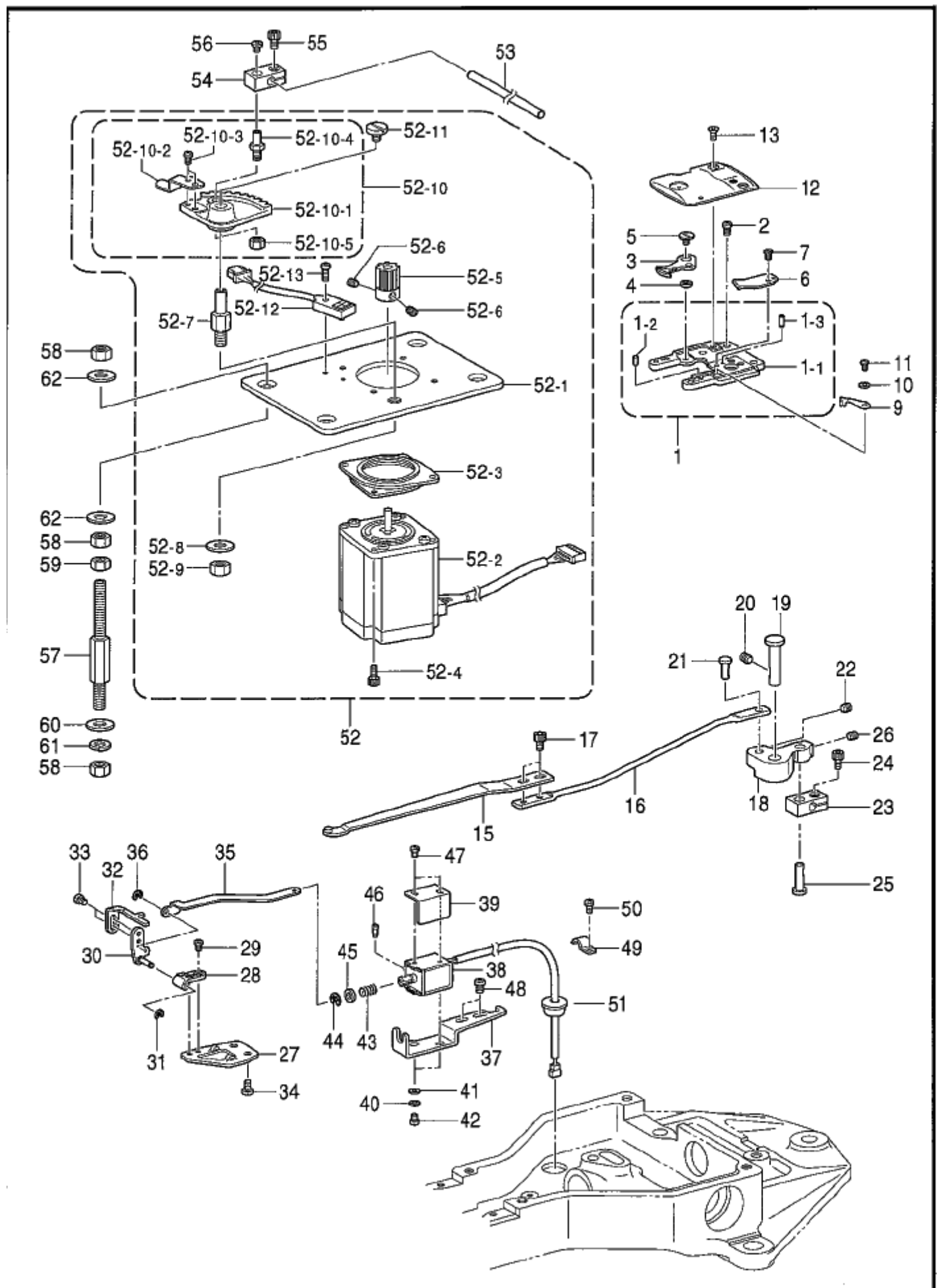
## G3 . 駆動側送り関係 (BE-1206B) / Feed guide mechanism (BE-1206B)

REF.NO	CODE	Q'TY	ヒンメイ	NAME OF PARTS	RM
159	S58640001	1	Xオクリカバ-C	X-FEED COVER, C	
160	060400616	16	バインドM4X6	SCREW, BIND M4X6	
161	S59638001	2	Xモーターカバークミ	X-MOTOR COVER ASSY	
162	060400616	6	バインドM4X6	SCREW, BIND M4X6	
170	S58650001	1	Xオクリサツクミ	X-FEED FRAME ASSY	
171	S42446001	6	アナボルトサクミ6X14	BOLT, SOCKET (S/P WASHER)M6X14	
172	S58617001	1	Xセンサドグ	X-SENSOR DOG	
173	060400616	2	バインドM4X6	SCREW, BIND M4X6	
174	S58607001	8	Xローラーホルダークミ	X-ROLLER HOLDER ASSY	
179	S52276001	2	カクナツ2M6	NUT PLATE, W/2-M6 & 2-M4	
180	060400616	4	バインドM4X6	SCREW, BIND M4X6	
181	S58653001	7	ツツワクウデイチキメイタ	HOLDER POSITIONING PLATE	
183	018061036	16	アナボルト6X10	BOLT, SOCKET M6X10	
184	025060236	16	ヒラサガネチユウ6	WASHER, PLAIN M 6	
185	S32877101	7	イチキメヒン	POSITIONING PIN	
186	S58641000	48	シム02X	DESTINATION, 02X	
187	018400636	14	アナボルト4X6	BOLT, SOCKET M4X6	
188	025040236	14	ヒラサガネチユウ4	WASHER, PLAIN M 4	



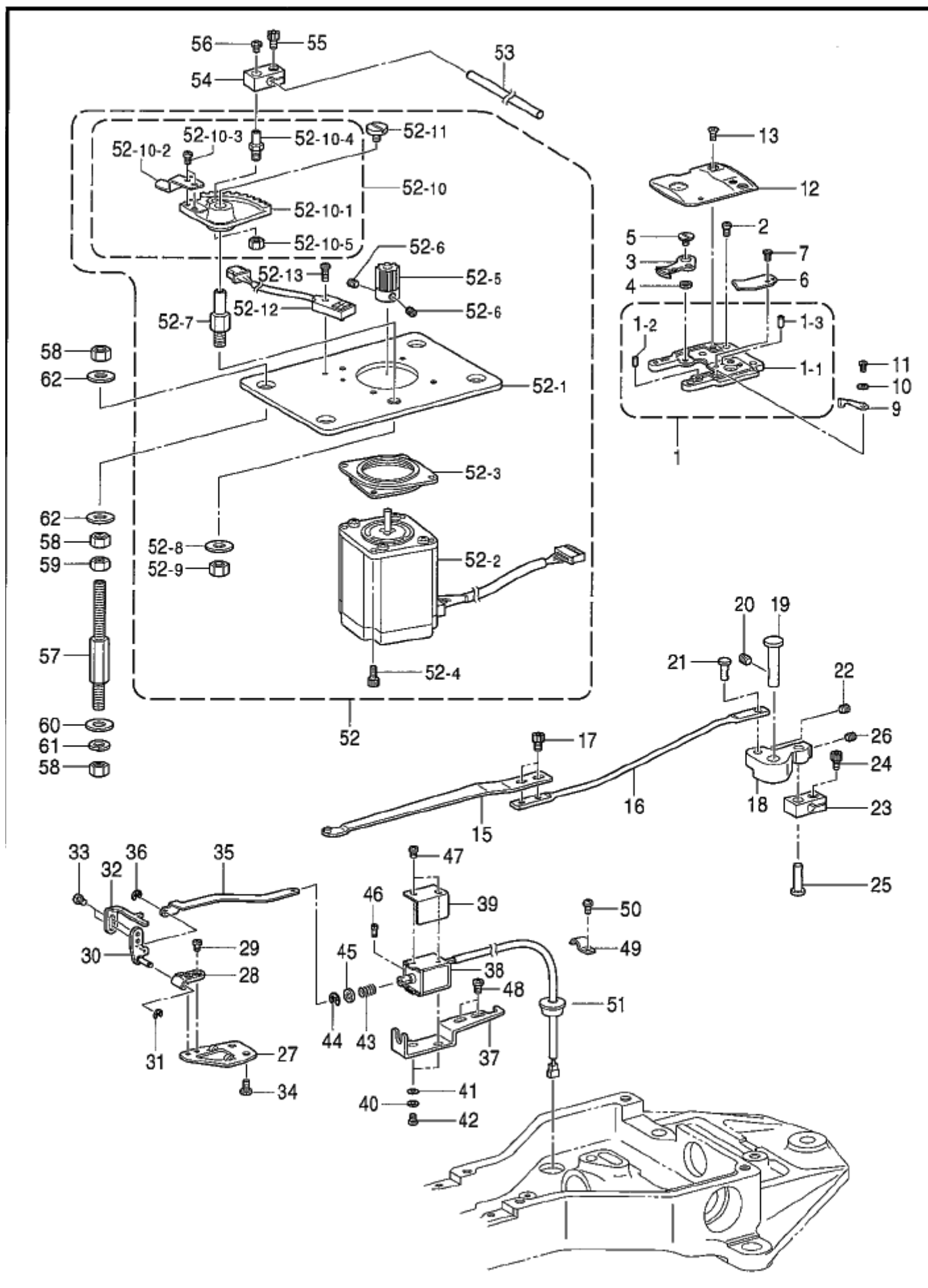
H. 下軸関係 / Lower shaft mechanism

REF.NO	CODE	Q'TY	品名	NAME OF PARTS	RM
			<BE-1204B用>	<For"BE-1204B">	
1	S58065001	4	シタジク	LOWER SHAFT	
2	SA2174001	4	シタジクキアキ	LOWER SHAFT GEAR ASSY	
2-1	S58543001	4	シタジクキアPA	LOWER SHAFT GEAR, PA	
2-2	S58067001	4	シタジクキAB	LOWER SHAFT GEAR, B	
5	S23651001	16	アナヒラ6X6ホソメ	SET SCREW, SOCKET (FT) M6X6	
8	S59992001	4	ホビンケースLクミ	BOBBIN CASE L ASSY	
8-1	S59994001	4	クウテンホウシハネ	ANTI-SPIN SPRING	
8-2	181936001	4	ホビンケースチヨウシハネ	TENSION SPRING	
8-3	181937001	4	チヨウシハネチヨウセツネジ	ADJUSTING SCREW	
9	159794001	4	ホビン	BOBBIN	
10	S32550001	4	セツトカラークミ	SET SCREW COLLAR ASSY	
10-1	S32551001	4	セツトカラ	SET SCREW COLLAR	
10-2	S23651001	8	アナヒラ6X6ホソメ	SET SCREW, SOCKET (FT) M6X6	
11	S56600001	4	カマトメ	ROTARY HOOK STOPPER	
12	S44924001	8	シメネジM3X5.5	SCREW, M3X5.5	
13	SA2095001	1	S58094カマハコクミ	ROTARY HOOK ASSY, W/BOX S58094	
			<BE-1206B用>	<For"BE-1206B">	
1	S58065001	6	シタジク	LOWER SHAFT	
2	SA2174001	6	シタジクキアキ	LOWER SHAFT GEAR ASSY	
2-1	S58543001	6	シタジクキアPA	LOWER SHAFT GEAR, PA	
2-2	S58067001	6	シタジクキAB	LOWER SHAFT GEAR, B	
5	S23651001	24	アナヒラ6X6ホソメ	SET SCREW, SOCKET (FT) M6X6	
8	S59992001	6	ホビンケースLクミ	BOBBIN CASE L ASSY	
8-1	S59994001	6	クウテンホウシハネ	ANTI-SPIN SPRING	
8-2	181936001	6	ホビンケースチヨウシハネ	TENSION SPRING	
8-3	181937001	6	チヨウシハネチヨウセツネジ	ADJUSTING SCREW	
9	159794001	6	ホビン	BOBBIN	
10	S32550001	6	セツトカラークミ	SET SCREW COLLAR ASSY	
10-1	S32551001	6	セツトカラ	SET SCREW COLLAR	
10-2	S23651001	12	アナヒラ6X6ホソメ	SET SCREW, SOCKET (FT) M6X6	
11	S56600001	6	カマトメ	ROTARY HOOK STOPPER	
12	S44924001	12	シメネジM3X5.5	SCREW, M3X5.5	
13	SA2095001	1	S58094カマハコクミ	ROTARY HOOK ASSY, W/BOX S58094	



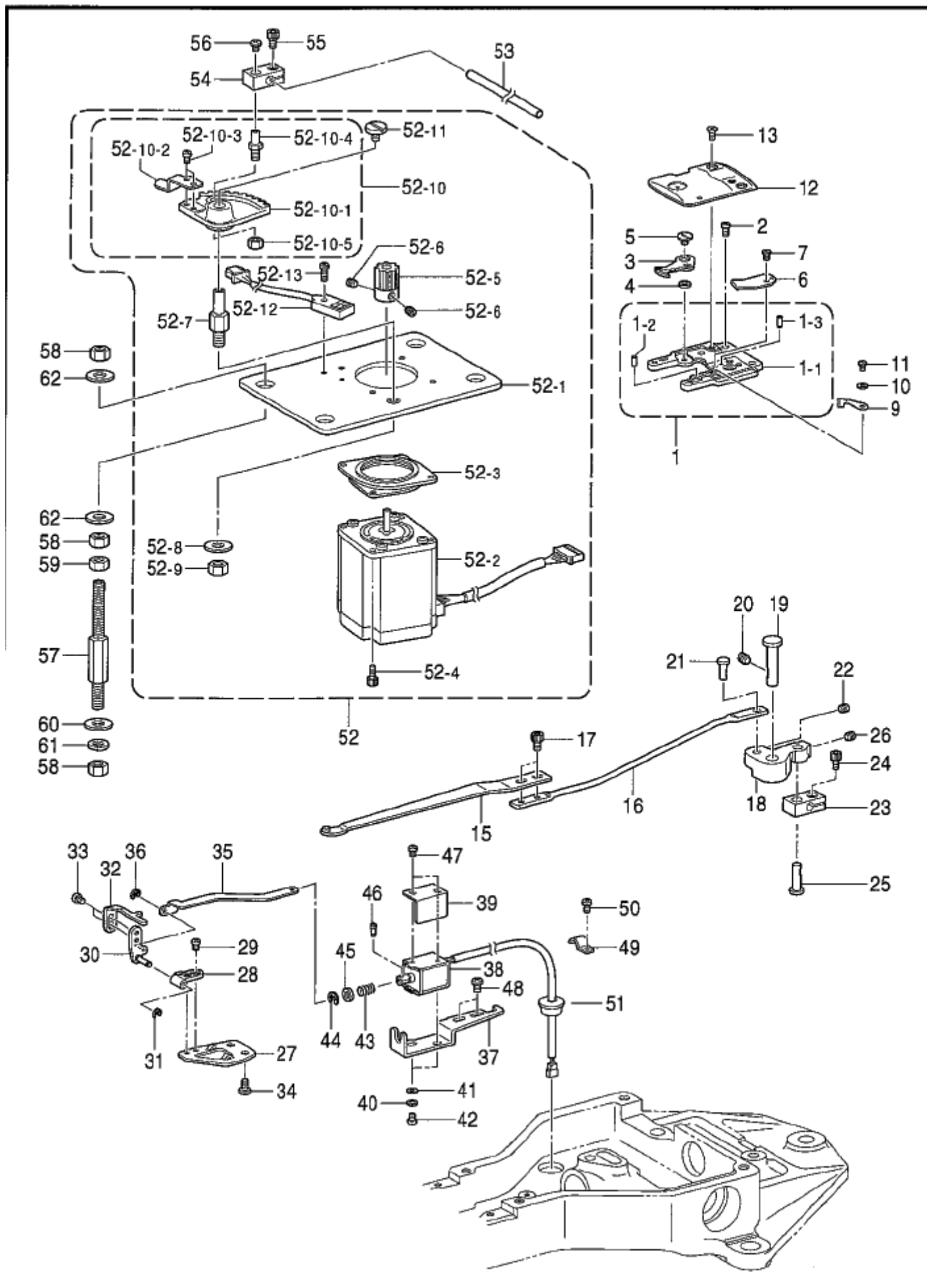
J1 . 系切り関係 (BE-1204B) / Thread trimmer mechanism (BE-1204B)

REF.NO	CODE	Q'TY	ヒンメイ	NAME OF PARTS	RM
1	S56601001	4	ハリイ外 <sup>レ</sup> ダイクミ	NEEDLE PLATE BASE ASSY	
1-1	S58068001	4	ハリイ外 <sup>レ</sup> ダイ	NEEDLE PLATE BASE	
1-2	S58073001	4	ハリイ <sup>レ</sup> ガイドピン	NEEDLE PLATE GUIDE PIN	
1-3	047200542	4	スプリング <sup>レ</sup> ピンAW2	PIN, SPRING ROLL AW2	
2	062400816	16	ナ <sup>レ</sup> コ4X8	SCREW, PAN M4X8	
3	S58069001	4	イド <sup>レ</sup> ウハ	MOVABLE KNIFE	
4	S32476001	4	イド <sup>レ</sup> ウハカラー	COLLAR, M-KNIFE	
5	S32475001	4	シメネジ <sup>レ</sup> 4	SCREW, M4	
6	S58070001	4	コ <sup>レ</sup> テイハ	FIXED KNIFE	
7	S44924001	4	シメネジ <sup>レ</sup> M3X5.5	SCREW, M3X5.5	
9	S58071000	4	イト <sup>レ</sup> ホジイタ	THREAD HOLDER PLATE	
10	026030136	4	ヒラザ <sup>レ</sup> ガネコガ <sup>レ</sup> タ3	WASHER, PLAIN S 3	
11	062300416	4	ナ <sup>レ</sup> コM3X4	SCREW, PAN M3X4	
12	S58072001	4	ハリイ <sup>レ</sup> タ	NEEDLE PLATE	
13	S25310101	8	サラネジ <sup>レ</sup> 4	SCREW, FLAT M4	
15	S58074001	4	イト <sup>レ</sup> キリレンカンクミA	T-TRIMMER CON. ROD ASSY, A	
16	S58076001	4	イト <sup>レ</sup> キリレンカンB	T-TRIMMER CONNECTING ROD, B	
17	018400836	8	アナ <sup>レ</sup> ホル <sup>レ</sup> 4X8	BOLT, SOCKET M4X8	
18	S58077001	4	イト <sup>レ</sup> キリレンケツ <sup>レ</sup> レバ <sup>レ</sup>	T-TRIMMER CONNECTING ROD LEVER	
19	S58078001	4	レンケツ <sup>レ</sup> レバ <sup>レ</sup> シク	CONNECTING LEVER SHAFT	
20	012060636	4	アナ <sup>レ</sup> ヒラ <sup>レ</sup> 6X6	SET SCREW, SOCKET (FT) M6X6	
21	S58079001	4	イト <sup>レ</sup> キリレンケツ <sup>レ</sup> シク	T-TRIMMER CONNECTING SHAFT	
22	012500536	4	アナ <sup>レ</sup> ヒラ <sup>レ</sup> 5X5	SET SCREW, SOCKET (FT) M5X5	
23	S42500051	4	イト <sup>レ</sup> キリレンケツ <sup>レ</sup> タイ	T-TRIMMER CONNECTING BLOCK	
24	018400836	4	アナ <sup>レ</sup> ホル <sup>レ</sup> 4X8	BOLT, SOCKET M4X8	
25	S58080001	4	イト <sup>レ</sup> キリレンケツ <sup>レ</sup> シクB	T-TRIMMER CONNECTING SHAFT, B	
26	012500536	4	アナ <sup>レ</sup> ヒラ <sup>レ</sup> 5X5	SET SCREW, SOCKET (FT) M5X5	
27	S58081001	4	ビツ <sup>レ</sup> カード <sup>レ</sup> ダイ	PICKER BASE	
28	S58082001	4	ビツ <sup>レ</sup> カー <sup>レ</sup> シクウケ	PICKER SHAFT SUPPORT	
29	062300416	8	ナ <sup>レ</sup> コM3X4	SCREW, PAN M3X4	
30	S32496001	4	ビツ <sup>レ</sup> カー <sup>レ</sup> ヘ <sup>レ</sup> ース	PICKER BASE	
31	048020342	4	ト <sup>レ</sup> メ <sup>レ</sup> E2	RETAINING RING, E2	
32	S59382001	4	ビツ <sup>レ</sup> カー	PICKER	
33	062300416	8	ナ <sup>レ</sup> コM3X4	SCREW, PAN M3X4	
34	060400816	8	バ <sup>レ</sup> インド <sup>レ</sup> 4X8	SCREW, BIND M4X8	
35	S58083001	4	ビツ <sup>レ</sup> カー <sup>レ</sup> レバ <sup>レ</sup>	PICKER LEVER	
36	048020342	4	ト <sup>レ</sup> メ <sup>レ</sup> E2	RETAINING RING, E2	
37	S58084001	4	ビツ <sup>レ</sup> カー <sup>レ</sup> トリツケイ <sup>レ</sup> タ	PICKER SETTING PLATE	
38	S58085001	4	ビツ <sup>レ</sup> カー <sup>レ</sup> ソレノイド <sup>レ</sup> クミ	PICKER SOLENOID ASSY	
39	S58086000	4	ビツ <sup>レ</sup> カー <sup>レ</sup> カ <sup>レ</sup> ハ <sup>レ</sup>	PICKER COVER	
40	028030246	8	ハ <sup>レ</sup> ネザ <sup>レ</sup> ガ <sup>レ</sup> ネ2-3	WASHER, SPRING 2-3	
41	026030136	8	ヒラザ <sup>レ</sup> ガ <sup>レ</sup> ネコガ <sup>レ</sup> タ3	WASHER, PLAIN S 3	
42	062300416	8	ナ <sup>レ</sup> コM3X4	SCREW, PAN M3X4	
43	S58087001	4	ビツ <sup>レ</sup> カー <sup>レ</sup> ソレノイド <sup>レ</sup> ハ <sup>レ</sup> ネ	PICKER SOLENOID SPRING	
44	048050342	4	ト <sup>レ</sup> メ <sup>レ</sup> E5	RETAINING RING, E5	
45	S58088000	4	ビツ <sup>レ</sup> カー <sup>レ</sup> SOL <sup>レ</sup> クツシヨ <sup>レ</sup> ン	PICKER SOLENOID CUSHION	
46	S58089001	4	ビツ <sup>レ</sup> カー <sup>レ</sup> ダン <sup>レ</sup> ネジ <sup>レ</sup>	PICKER SHOULDER SCREW	
47	062300416	8	ナ <sup>レ</sup> コM3X4	SCREW, PAN M3X4	
48	002400514	8	ナ <sup>レ</sup> コ4X5	SCREW, PAN M4X5	
49	140647101	4	コ <sup>レ</sup> ト <sup>レ</sup> オサ <sup>レ</sup> エ	CORD HOLDER	
50	002400514	4	ナ <sup>レ</sup> コ4X5	SCREW, PAN M4X5	
51	157984001	4	コ <sup>レ</sup> ト <sup>レ</sup> ブシ <sup>レ</sup> ユ	CORD BUSH	
52	S58515001	1	イト <sup>レ</sup> キリ <sup>レ</sup> ク <sup>レ</sup> ウ <sup>レ</sup> ダイ <sup>レ</sup> クミ	T-TRIMMER DRIVING BASE ASSY	
52-1	S58090001	1	イト <sup>レ</sup> キリ <sup>レ</sup> ク <sup>レ</sup> ウ <sup>レ</sup> ダイ	THREAD TRIMMER DRIVING BASE	
52-2	S58095000	1	イト <sup>レ</sup> キリ <sup>レ</sup> モ <sup>レ</sup> ータ <sup>レ</sup> クミ	THREAD TRIMMER MOTOR ASSY	
52-3	S42508000	1	イト <sup>レ</sup> キリ <sup>レ</sup> モ <sup>レ</sup> ータ <sup>レ</sup> マウ <sup>レ</sup> ント	THREAD TRIMMER MOTOR MOUNT	
52-4	018401036	4	アナ <sup>レ</sup> ホル <sup>レ</sup> 4X10	BOLT, SOCKET M4X10	
52-5	S42490001	1	イト <sup>レ</sup> キリ <sup>レ</sup> ギ <sup>レ</sup> ヤ <sup>レ</sup> ーC	THREAD TRIMMER GEAR, C	
52-6	012500536	2	アナ <sup>レ</sup> ヒラ <sup>レ</sup> 5X5	SET SCREW, SOCKET (FT) M5X5	
52-7	S42491001	1	イト <sup>レ</sup> キリ <sup>レ</sup> ギ <sup>レ</sup> ヤ <sup>レ</sup> ーシク	THREAD TRIMMER GEAR SHAFT	



J1 . 糸切り関係 (BE-1204B) / Thread trimmer mechanism (BE-1204B)

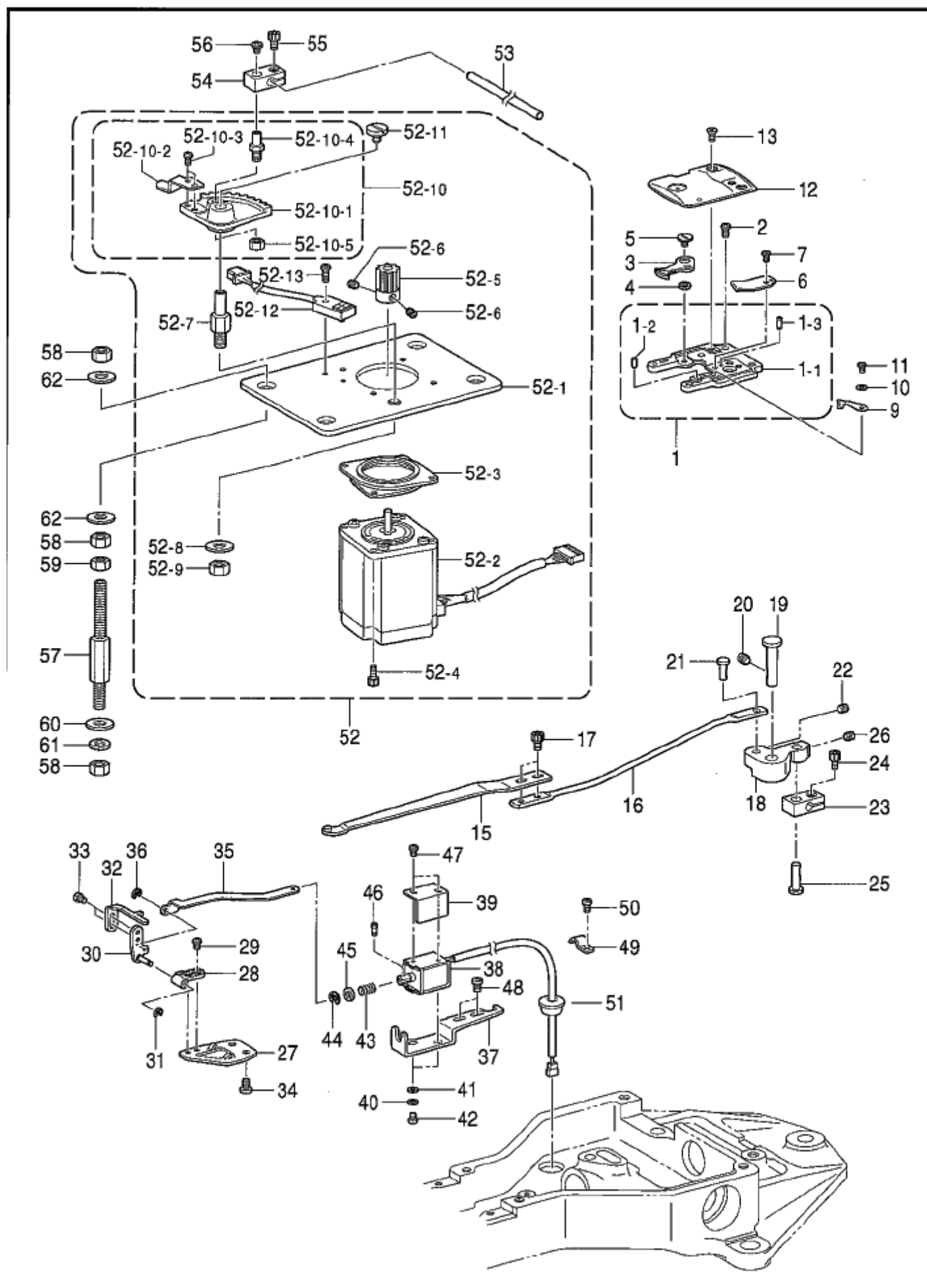
REF.NO	CODE	Q'TY	品名	NAME OF PARTS	RM
52-8	025080236	1	ヒラサ <sup>カ</sup> ネチユウ8	WASHER, PLAIN M 8	
52-9	021080106	1	ナツト1シユ8	NUT, 1 M8	
52-10	S58516001	1	ク <sup>ド</sup> ウレバ <sup>ー</sup> クミ	DRIVING LEVER ASSY	
52-10-1	S58091001	1	イトキリキヤ <sup>ー</sup>	THREAD TRIMMER GEAR	
52-10-2	S58092001	1	イトキリ <sup>ド</sup> グ	THREAD TRIMMER DOG	
52-10-3	002400514	2	ナ <sup>ヘ</sup> コ3X5	SCREW, PAN M4X5	
52-10-4	S42474051	1	イトキリサ <sup>ド</sup> ウジ <sup>ク</sup> B	T-TRIMMER DRIVING SHAFT, B	
52-10-5	021060106	1	1シユナツト6	NUT, 1 M6	
52-11	S42496001	1	フタネシ <sup>ム</sup> 5	SCREW, M5	
52-12	S56798001	1	キンセツセンサ <sup>GL-N12FB</sup>	PROXIMITY SENSOR, GL-N12FB	
52-13	062301005	1	ナ <sup>ヘ</sup> コ3X10	SCREW, PAN M3X10	
53	S58551001	1	レンケツジ <sup>ク</sup>	CONNECTION SHAFT	
54	S42500051	1	イトキリレンケツ <sup>タイ</sup>	T-TRIMMER CONNECTING BLOCK	
55	018400836	1	アナ <sup>ホ</sup> ルト4X8	BOLT, SOCKET M4X8	
56	060400416	1	ハ <sup>イ</sup> ント <sup>ム</sup> M4X4	SCREW, BIND M4X4	
57	S58062001	4	コ <sup>テ</sup> イ <sup>ホ</sup> ルト	FIXED BOLT	
58	021080106	12	ナツト1シユ8	NUT, 1 M8	
59	021080306	4	ナツト3シユ8	NUT, 3 M8	
60	025080236	4	ヒラサ <sup>カ</sup> ネチユウ8	WASHER, PLAIN M 8	
61	028080246	4	ハ <sup>ネ</sup> サ <sup>カ</sup> ネ2-8	WASHER, SPRING 2-8	
62	S58063001	8	サ <sup>カ</sup> ネ8	WASHER, M8	





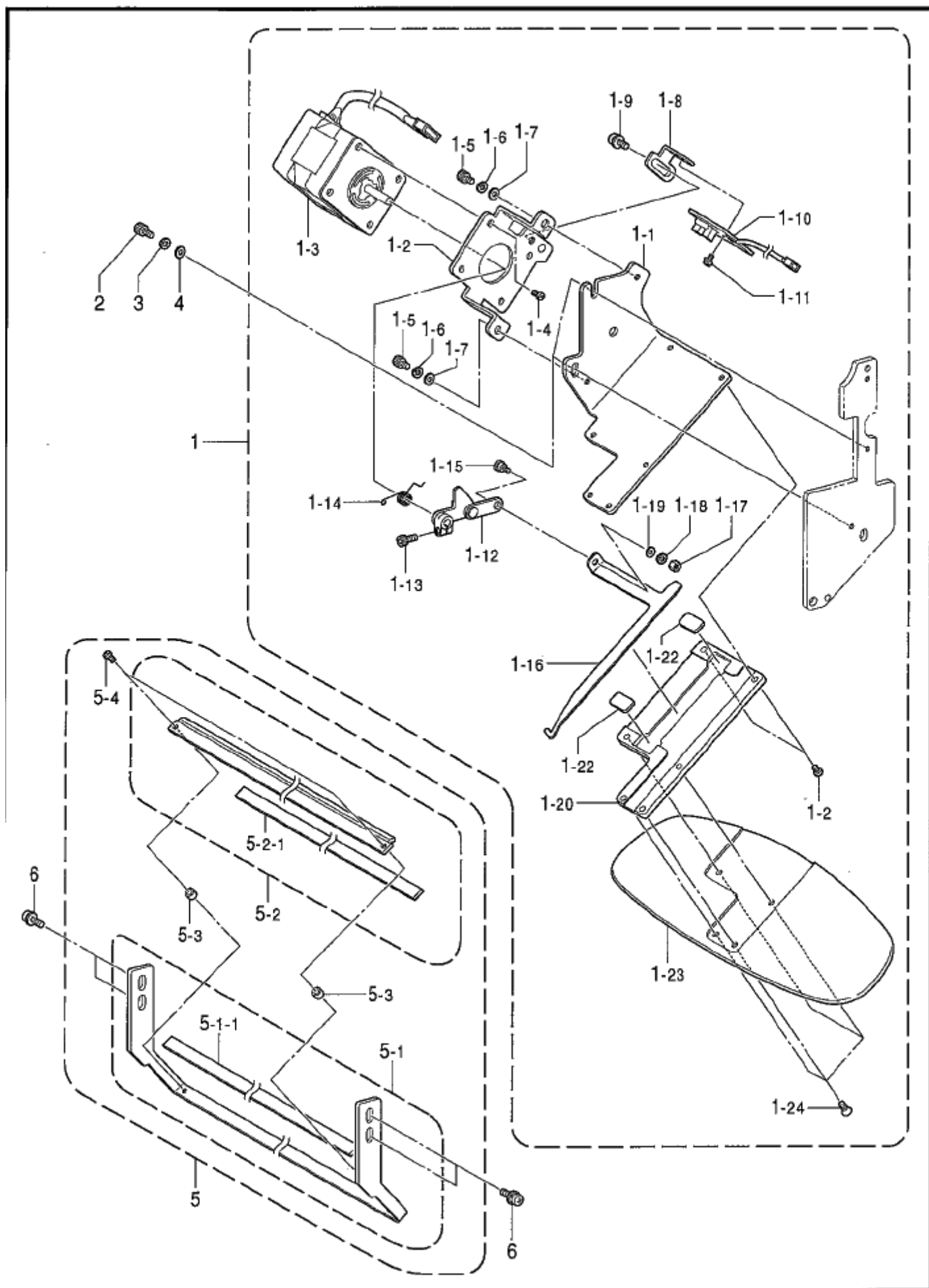
J2 . 糸切り関係(BE-1206B) / Thread trimmer mechanism(BE-1206B)

REF.NO	CODE	Q'TY	品名	NAME OF PARTS	RM
1	S56601001	6	ハリイ外 <sup>レ</sup> ダイクミ	NEEDLE PLATE BASE ASSY	
1-1	S58068001	6	ハリイ外 <sup>レ</sup> ダイ	NEEDLE PLATE BASE	
1-2	S58073001	6	ハリイタカ <sup>レ</sup> イドピン	NEEDLE PLATE GUIDE PIN	
1-3	047200542	6	スプリング <sup>レ</sup> ピンAW2	PIN, SPRING ROLL AW2	
2	062400816	24	ナ <sup>レ</sup> コ4X8	SCREW, PAN M4X8	
3	S58069001	6	イド <sup>レ</sup> ウハ	MOVABLE KNIFE	
4	S32476001	6	イド <sup>レ</sup> ウハカラー	COLLAR, M-KNIFE	
5	S32475001	6	シメネジ <sup>レ</sup> 4	SCREW, M4	
6	S58070001	6	コ <sup>レ</sup> テイハ	FIXED KNIFE	
7	S44924001	6	シメネジ <sup>レ</sup> M3X5.5	SCREW, M3X5.5	
9	S58071000	6	イト <sup>レ</sup> ホシイタ	THREAD HOLDER PLATE	
10	026030136	6	ヒラサ <sup>レ</sup> ガ <sup>レ</sup> ネコガ <sup>レ</sup> タ3	WASHER, PLAIN S 3	
11	062300416	6	ナ <sup>レ</sup> コM3X4	SCREW, PAN M3X4	
12	S58072001	6	ハリイ <sup>レ</sup> タ	NEEDLE PLATE	
13	S25310101	12	サラネジ <sup>レ</sup> 4	SCREW, FLAT M4	
15	S58074001	6	イト <sup>レ</sup> キリレンカンクミA	T-TRIMMER CON. ROD ASSY, A	
16	S58076001	6	イト <sup>レ</sup> キリレンカンB	T-TRIMMER CONNECTING ROD, B	
17	018400836	12	アナ <sup>レ</sup> ホル <sup>レ</sup> ト4X8	BOLT, SOCKET M4X8	
18	S58077001	6	イト <sup>レ</sup> キリレンケツ <sup>レ</sup> ルハ <sup>レ</sup>	T-TRIMMER CONNECTING ROD LEVER	
19	S58078001	6	レンケツ <sup>レ</sup> ルハ <sup>レ</sup> シク	CONNECTING LEVER SHAFT	
20	012060636	6	アナ <sup>レ</sup> ヒラ <sup>レ</sup> 6X6	SET SCREW, SOCKET (FT) M6X6	
21	S58079001	6	イト <sup>レ</sup> キリレンケツ <sup>レ</sup> シク	T-TRIMMER CONNECTING SHAFT	
22	012500536	6	アナ <sup>レ</sup> ヒラ <sup>レ</sup> 5X5	SET SCREW, SOCKET (FT) M5X5	
23	S42500051	6	イト <sup>レ</sup> キリレンケツ <sup>レ</sup> タイ	T-TRIMMER CONNECTING BLOCK	
24	018400836	6	アナ <sup>レ</sup> ホル <sup>レ</sup> ト4X8	BOLT, SOCKET M4X8	
25	S58080001	6	イト <sup>レ</sup> キリレンケツ <sup>レ</sup> シクB	T-TRIMMER CONNECTING SHAFT, B	
26	012500536	6	アナ <sup>レ</sup> ヒラ <sup>レ</sup> 5X5	SET SCREW, SOCKET (FT) M5X5	
27	S58081001	6	ビツ <sup>レ</sup> カード <sup>レ</sup> ダイ	PICKER BASE	
28	S58082001	6	ビツ <sup>レ</sup> カー <sup>レ</sup> シク <sup>レ</sup> ウケ	PICKER SHAFT SUPPORT	
29	062300416	12	ナ <sup>レ</sup> コM3X4	SCREW, PAN M3X4	
30	S32496001	6	ビツ <sup>レ</sup> カー <sup>レ</sup> ヘ <sup>レ</sup> ース	PICKER BASE	
31	048020342	6	ト <sup>レ</sup> ワE2	RETAINING RING, E2	
32	S59382001	6	ビツ <sup>レ</sup> カー	PICKER	
33	062300416	12	ナ <sup>レ</sup> コM3X4	SCREW, PAN M3X4	
34	060400816	12	バ <sup>レ</sup> インド <sup>レ</sup> 4X8	SCREW, BIND M4X8	
35	S58083001	6	ビツ <sup>レ</sup> カー <sup>レ</sup> レハ <sup>レ</sup>	PICKER LEVER	
36	048020342	6	ト <sup>レ</sup> ワE2	RETAINING RING, E2	
37	S58084001	6	ビツ <sup>レ</sup> カー <sup>レ</sup> トリツ <sup>レ</sup> ケイ <sup>レ</sup> タ	PICKER SETTING PLATE	
38	S58085001	6	ビツ <sup>レ</sup> カー <sup>レ</sup> ソレノイ <sup>レ</sup> クミ	PICKER SOLENOID ASSY	
39	S58086000	6	ビツ <sup>レ</sup> カー <sup>レ</sup> カ <sup>レ</sup> ハ <sup>レ</sup>	PICKER COVER	
40	028030246	12	ハ <sup>レ</sup> ネサ <sup>レ</sup> ガ <sup>レ</sup> ネ2-3	WASHER, SPRING 2-3	
41	026030136	12	ヒラサ <sup>レ</sup> ガ <sup>レ</sup> ネコガ <sup>レ</sup> タ3	WASHER, PLAIN S 3	
42	062300416	12	ナ <sup>レ</sup> コM3X4	SCREW, PAN M3X4	
43	S58087001	6	ビツ <sup>レ</sup> カー <sup>レ</sup> ソレノイ <sup>レ</sup> ト <sup>レ</sup> ハ <sup>レ</sup> ネ	PICKER SOLENOID SPRING	
44	048050342	6	ト <sup>レ</sup> ワE5	RETAINING RING, E5	
45	S58088000	6	ビツ <sup>レ</sup> カー <sup>レ</sup> SOL <sup>レ</sup> クツ <sup>レ</sup> シヨ <sup>レ</sup> ン	PICKER SOLENOID CUSHION	
46	S58089001	6	ビツ <sup>レ</sup> カー <sup>レ</sup> ダン <sup>レ</sup> ネジ <sup>レ</sup>	PICKER SHOULDER SCREW	
47	062300416	12	ナ <sup>レ</sup> コM3X4	SCREW, PAN M3X4	
48	002400514	12	ナ <sup>レ</sup> コ4X5	SCREW, PAN M4X5	
49	140647101	6	コ <sup>レ</sup> ト <sup>レ</sup> オサ <sup>レ</sup> エ	CORD HOLDER	
50	002400514	6	ナ <sup>レ</sup> コ4X5	SCREW, PAN M4X5	
51	157984001	6	コ <sup>レ</sup> ト <sup>レ</sup> ブ <sup>レ</sup> シユ	CORD BUSH	
52	S58515001	1	イト <sup>レ</sup> キリ <sup>レ</sup> ク <sup>レ</sup> ウ <sup>レ</sup> ダイ <sup>レ</sup> クミ	T-TRIMMER DRIVING BASE ASSY	
52-1	S58090001	1	イト <sup>レ</sup> キリ <sup>レ</sup> ク <sup>レ</sup> ウ <sup>レ</sup> ダイ	THREAD TRIMMER DRIVING BASE	
52-2	S58095000	1	イト <sup>レ</sup> キリ <sup>レ</sup> モ <sup>レ</sup> ータ <sup>レ</sup> クミ	THREAD TRIMMER MOTOR ASSY	
52-3	S42508000	1	イト <sup>レ</sup> キリ <sup>レ</sup> モ <sup>レ</sup> ータ <sup>レ</sup> マウ <sup>レ</sup> ント	THREAD TRIMMER MOTOR MOUNT	
52-4	018401036	4	アナ <sup>レ</sup> ホル <sup>レ</sup> ト4X10	BOLT, SOCKET M4X10	
52-5	S42490001	1	イト <sup>レ</sup> キリ <sup>レ</sup> ギ <sup>レ</sup> ヤ <sup>レ</sup> ーC	THREAD TRIMMER GEAR, C	
52-6	012500536	2	アナ <sup>レ</sup> ヒラ <sup>レ</sup> 5X5	SET SCREW, SOCKET (FT) M5X5	
52-7	S42491001	1	イト <sup>レ</sup> キリ <sup>レ</sup> ギ <sup>レ</sup> ヤ <sup>レ</sup> ーシク	THREAD TRIMMER GEAR SHAFT	



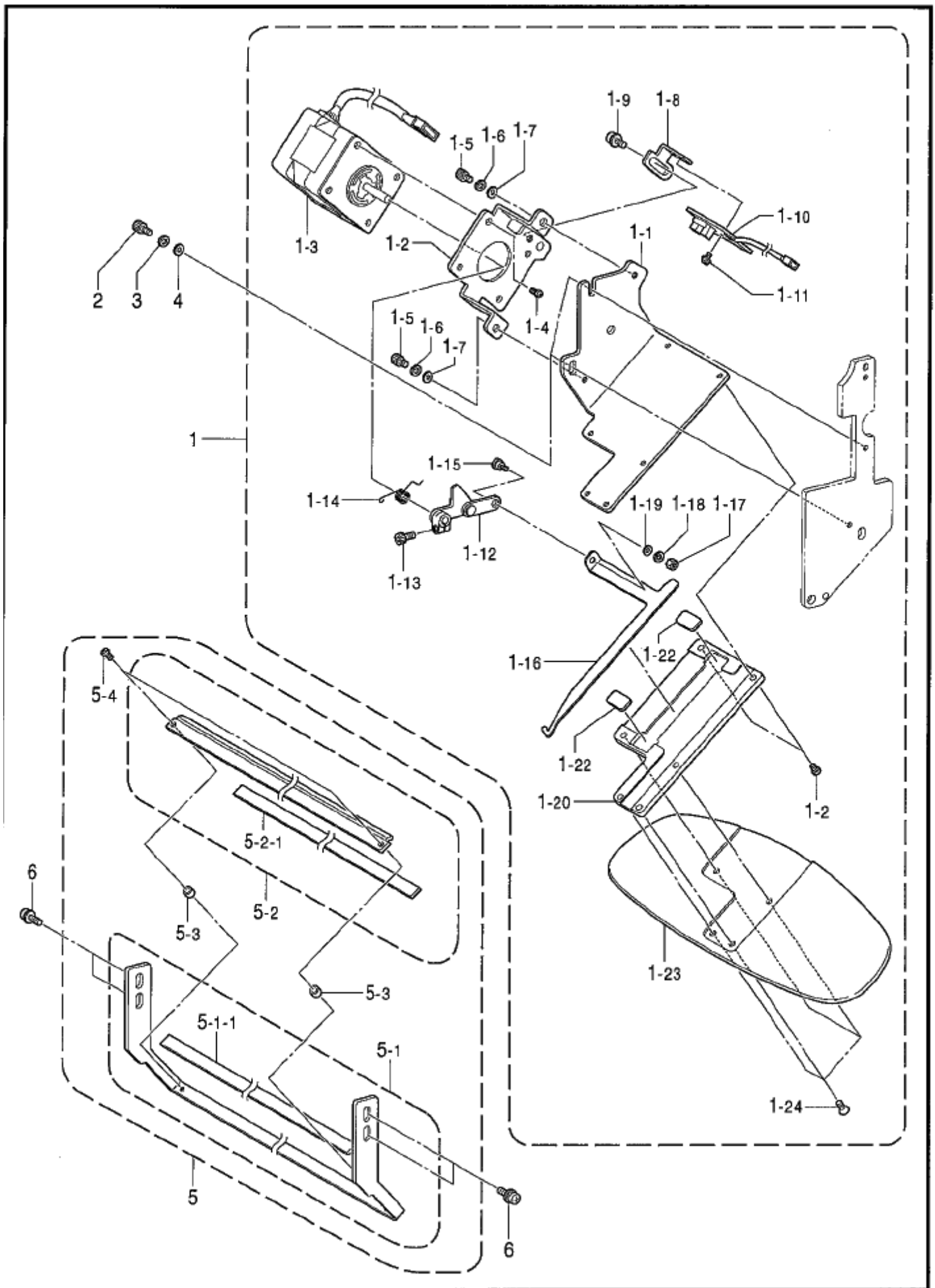
J2 . 系切り関係 (BE-1206B) / Thread trimmer mechanism (BE-1206B)

REF.NO	CODE	Q'TY	ヒンメイ	NAME OF PARTS	RM
52-8	025080236	1	ヒラサガネチユウ8	WASHER, PLAIN M 8	
52-9	021080106	1	ナツト1シユ8	NUT, 1 M8	
52-10	S58516001	1	クドウレハミ	DRIVING LEVER ASSY	
52-10-1	S58091001	1	イトキリギヤ	THREAD TRIMMER GEAR	
52-10-2	S58092001	1	イトキリドグ	THREAD TRIMMER DOG	
52-10-3	002400514	2	ナヘコ4X5	SCREW, PAN M4X5	
52-10-4	S42474051	1	イトキリサドウジクB	T-TRIMMER DRIVING SHAFT, B	
52-10-5	021060106	1	1シユナツト6	NUT, 1 M6	
52-11	S42496001	1	フタネジM5	SCREW, M5	
52-12	S56798001	1	キンセツセンサGL-N12FB	PROXIMITY SENSOR, GL-N12FB	
52-13	062301005	1	ナヘコ3X10	SCREW, PAN M3X10	
53	S58093001	1	レンケツジク	CONNECTING SHAFT	
54	S42500051	1	イトキリレンケツタイ	T-TRIMMER CONNECTING BLOCK	
55	018400836	1	アナホルト4X8	BOLT, SOCKET M4X8	
56	060400416	1	バインドM4X4	SCREW, BIND M4X4	
57	S58062001	4	コテホルト	FIXED BOLT	
58	021080106	12	ナツト1シユ8	NUT, 1 M8	
59	021080306	4	ナツト3シユ8	NUT, 3 M8	
60	025080236	4	ヒラサガネチユウ8	WASHER, PLAIN M 8	
61	028080246	4	ハネサガネ2-8	WASHER, SPRING 2-8	
62	S58063001	8	サガネ8	WASHER, M8	



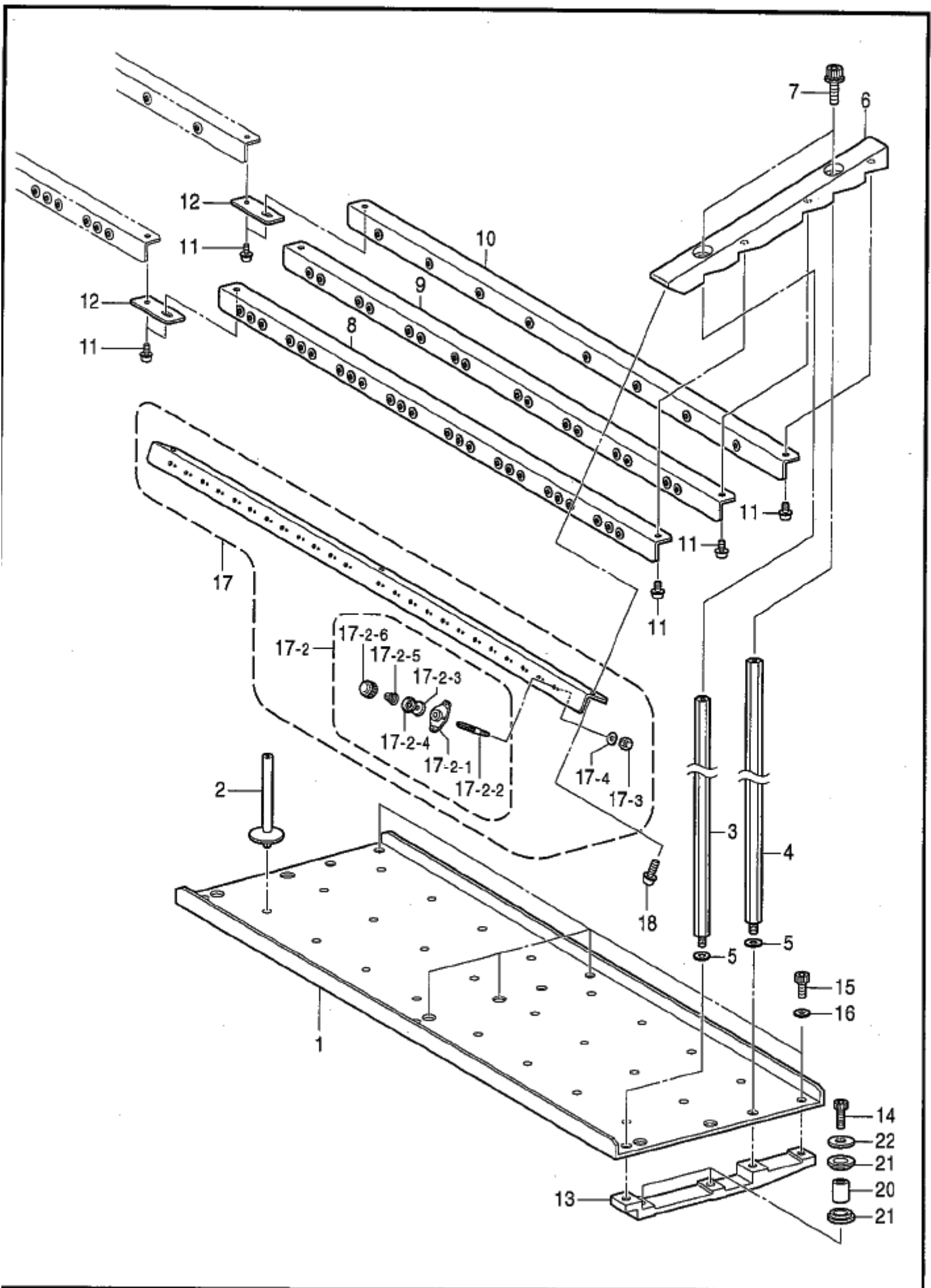
K1 . 糸払イ関係 (BE1204-B) / Tension release mechanism (BE1204-B)

REF_NO	CODE	Q'TY	品名	NAME OF PARTS	RM
1	S58510001	4	ワイパ-クトウクミ	WIPER DRIVING ASSY	
1-1	S58428001	4	ワイパ-クミツケベース	WIPER ASSY REFERENCE BASE	
1-2	S58427001	4	ワイパ-モータブラケット	WIPER MOTOR BRACKET	
1-3	S58379000	4	ステツピングモータクミ	STEPIING MOTOR ASSY	
1-4	062300616	16	ナヘコM3X6	SCREW, PAN M3X6	
1-5	018400636	8	アナホルト4X6	BOLT, SOCKET M4X6	
1-6	028040246	8	ハネサカネ2-4	WASHER, SPRING 2-4	
1-7	025040236	8	ヒラサガネチユウ4	WASHER, PLAIN M 4	
1-8	S58434001	4	ワイパ-センサブラケット	WIPER SENSOR BRACKET	
1-9	0A5400806	4	+ナヘサクミ4X8DB	SCREW, PAN (S/P WASHER) M4X8	
1-10	S55391001	4	センサキハングミ24P	SENSOR PCB ASSY, 24P	
1-11	0A4300605	8	+ナヘサクミ3X6DA	SCREW, PAN (S/P WASHER) M3X6	
1-12	S58435001	4	ワイパ-レバークミ	WIPER LEVER ASSY	
1-13	018401036	4	アナホルト4X10	BOLT, SOCKET M4X10	
1-14	S58439001	4	ワイパ-ホジハネ	WIPER HOLD SPRING	
1-15	S25283001	4	ダンネジ4	SHOULDER SCREW, M4	
1-16	S58431000	4	ウワイトフック	UPPER THREAD HOOK	
1-17	021400316	4	3シュナツト4	NUT, 3 M4	
1-18	028040246	4	ハネサカネ2-4	WASHER, SPRING 2-4	
1-19	025040136	4	ヒラサガネシユウ4	WASHER, PLAIN S 4	
1-20	S58430000	4	ベースフタ	BASE COVER	
1-21	062300616	8	ナヘコM3X6	SCREW, PAN M3X6	
1-22	S58433000	8	フッククツシヨソ	HOOK CUSHION	
1-23	S58519000	4	ホウシツハガイ	CAP VISOR GUIDE	
1-24	004300806	16	+サラコ3X8	SCREW, FLAT M3X8	
2	018401036	8	アナホルト4X10	BOLT, SOCKET M4X10	
3	028040246	8	ハネサカネ2-4	WASHER, SPRING 2-4	
4	025040236	8	ヒラサガネチユウ4	WASHER, PLAIN M 4	
5	S58511001	4	イトツカミ12クミ	THREAD NIPPER ASSY, 12	
5-1	S58499001	4	イトツカミベース12クミ	THREAD NIPPER BASE ASSY, 12	
5-1-1	S58443000	4	マジックテープ12	MAGIC TAPE, 12	
5-2	S58500001	4	イトツカミフタ12クミ	THREAD NIPPER COVER ASSY, 12	
5-2-1	S58443000	4	マジックテープ12	MAGIC TAPE, 12	
5-3	S58442001	8	イトツカミスペーサ	THREAD NIPPER SPACER	
5-4	062300816	8	ナヘコM3X8	SCREW, PAN M3X8	
6	0A5401006	16	ナヘコハネヒラ4X10	SCREW, PAN (S/P WASHER) M4X10	



## K2 . 糸払イ関係 (BE1206-B) / Tension release mechanism (BE1206-B)

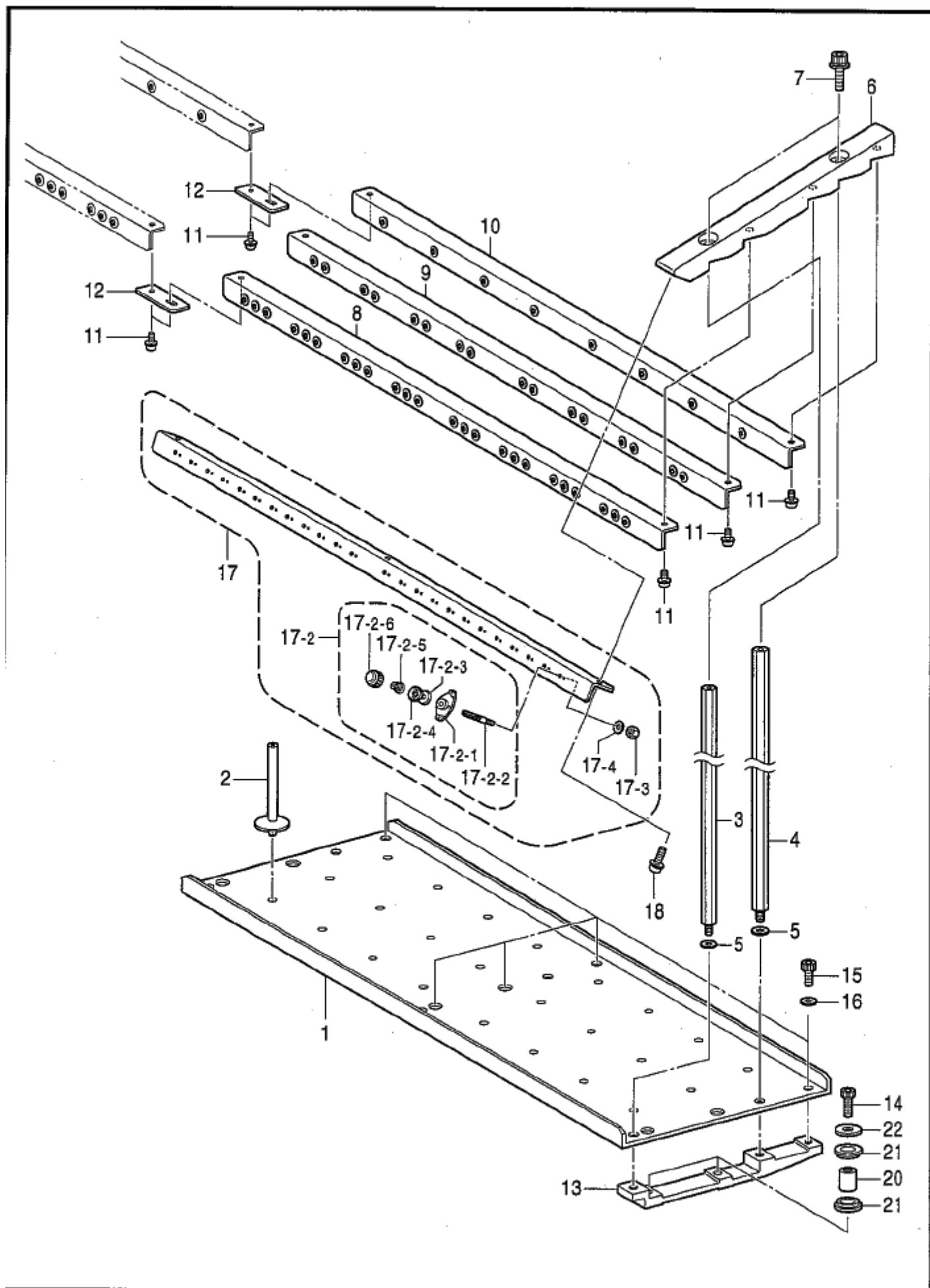
REF.NO	CODE	Q'TY	ヒンメイ	NAME OF PARTS	RM
1	S58510001	6	ワイバ-クトウクミ	WIPER DRIVING ASSY	
1-1	S58428001	6	ワイバ-クミツケヘ-ス	WIPER ASSY REFERENCE BASE	
1-2	S58427001	6	ワイバ-モ-タブラケツト	WIPER MOTOR BRACKET	
1-3	S58379000	6	ステツピングモ-タクミ	STEPIING MOTOR ASSY	
1-4	062300616	24	ナヘコM3X6	SCREW, PAN M3X6	
1-5	018400636	12	アナホルト4X6	BOLT, SOCKET M4X6	
1-6	028040246	12	ハネサカネ2-4	WASHER, SPRING 2-4	
1-7	025040236	12	ヒラサカネチユウ4	WASHER, PLAIN M 4	
1-8	S58434001	6	ワイバ-センサブラケツト	WIPER SENSOR BRACKET	
1-9	0A5400806	6	ナヘサクミ4X8DB	SCREW, PAN (S/P WASHER) M4X8	
1-10	S55391001	6	センサキハ-ンクミ24P	SENSOR PCB ASSY, 24P	
1-11	0A4300605	12	ナヘサクミ3X6DA	SCREW, PAN (S/P WASHER) M3X6	
1-12	S58435001	6	ワイバ-レバ-クミ	WIPER LEVER ASSY	
1-13	018401036	6	アナホルト4X10	BOLT, SOCKET M4X10	
1-14	S58439001	6	ワイバ-ホシハネ	WIPER HOLD SPRING	
1-15	S25283001	6	ダンネシ4	SHOULDER SCREW, M4	
1-16	S58431000	6	ウワイトフック	UPPER THREAD HOOK	
1-17	021400316	6	3シユナツト4	NUT, 3 M4	
1-18	028040246	6	ハネサカネ2-4	WASHER, SPRING 2-4	
1-19	025040136	6	ヒラサカネシユウ4	WASHER, PLAIN S 4	
1-20	S58430000	6	ヘ-スフタ	BASE COVER	
1-21	062300616	12	ナヘコM3X6	SCREW, PAN M3X6	
1-22	S58433000	12	フッククツシヨ-ン	HOOK CUSHION	
1-23	S58519000	6	ホウシツハカイト	CAP VISOR GUIDE	
1-24	004300806	24	ナヘコ3X8	SCREW, FLAT M3X8	
2	018401036	12	アナホルト4X10	BOLT, SOCKET M4X10	
3	028040246	12	ハネサカネ2-4	WASHER, SPRING 2-4	
4	025040236	12	ヒラサカネチユウ4	WASHER, PLAIN M 4	
5	S58511001	6	イトツカミ12クミ	THREAD NIPPER ASSY, 12	
5-1	S58499001	6	イトツカミヘ-ス12クミ	THREAD NIPPER BASE ASSY, 12	
5-1-1	S58443000	6	マジツクテープ12	MAGIC TAPE, 12	
5-2	S58500001	6	イトツカミフタ12クミ	THREAD NIPPER COVER ASSY, 12	
5-2-1	S58443000	6	マジツクテープ12	MAGIC TAPE, 12	
5-3	S58442001	12	イトツカミスヘ-サ	THREAD NIPPER SPACER	
5-4	062300816	12	ナヘコM3X8	SCREW, PAN M3X8	
6	0A5401006	24	ナヘコハネヒラ4X10	SCREW, PAN (S/P WASHER) M4X10	





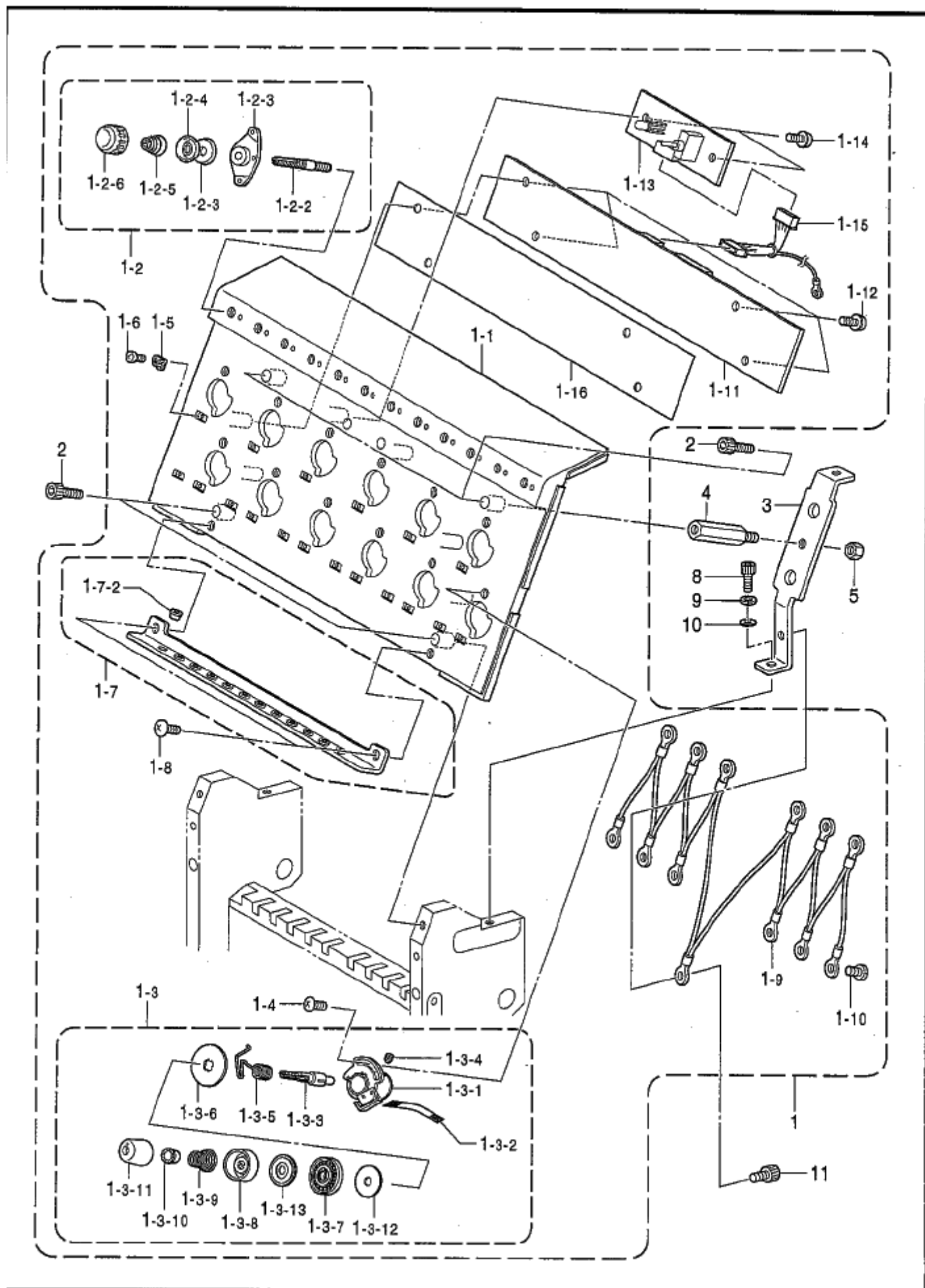
## L1 . 上系通シ関係(BE-1204B) / Upper threading mechanism(BE-1204B)

REF.NO	CODE	Q'TY	ヒンメイ	NAME OF PARTS	RM
1	S58735001	2	イトタテダイ12	SPOOL HOLDER BASE, 12	
2	S58736000	50	スプールシク	SPOOL SHAFT	
3	S58737001	6	イトアンナイシジホウF	THREAD GUIDE BAR, F	
4	S58738001	6	イトアンナイシジホウR	THREAD GUIDE BAR, R	
5	025080236	12	ヒラザガネチユウ8	WASHER, PLAIN M 8	
6	S58739000	6	イトミチステイ	THREAD EYELET STAY	
7	S42445001	12	アナホルトサクミ8X25	BOLT, SOCKET (S/P WASHER)M8X25	
8	S58740001	2	イトアンナイ12Aクミ	THREAD GUIDE ASSY, 12A	
9	S58742001	2	イトアンナイ12Bクミ	THREAD GUIDE ASSY, 12B	
10	S58744001	2	イトアンナイ12Cクミ	THREAD GUIDE ASSY, 12C	
11	0A5401006	18	ナヘコハネヒラ4X10	SCREW, PAN (S/P WASHER) M4X10	
13	S58746000	6	イトタテステイ	THREAD STAND STAY	
14	S47270001	12	アナホルトサクミ6X30	BOLT, SOCKET (S/P WASHER)M6X20	
15	018081236	10	アナホルト8X12	BOLT, SOCKET M8X12	
16	025080236	10	ヒラザガネチユウ8	WASHER, PLAIN M 8	
17	S58747001	2	イトタテSテンション12Nクミ	T-EYELET S TENSION ASSY, 12N	
17-1	S58748000	2	サブテンションイタ12N	SUB TENSION PLATE, 12N	
17-2	S51497001	48	プレテンションクミC	PRE-TENSION ASSY, C	
17-2-1	S51498001	48	イトアンナイ	THREAD GUIDE	
17-2-2	S45563001	48	イトアンナイチヨウシホウ	THREAD GUIDE TENSION STUD	
17-2-3	S51499000	48	イトアンナイサラ	TENSION DISC	
17-2-4	S51499000	48	イトアンナイサラ	TENSION DISC	
17-2-5	S51440001	48	プレテンションハネC	SPRING, C	
17-2-6	S45567001	48	イトチヨウシナツト	TENSION NUT	
17-3	021400106	48	ナツト1シユ4	NUT, 1 M4	
17-4	025040236	48	ヒラザガネチユウ4	WASHER, PLAIN M 4	
18	0A5401006	6	ナヘコハネヒラ4X10	SCREW, PAN (S/P WASHER) M4X10	
20	S58524001	12	クッションカラー	CUSHION COLLAR	
21	152864000	24	クッション	CUSHION	
22	025800332	12	ヒラザガネダイ7.14	WASHER, PLAIN L 7.14	



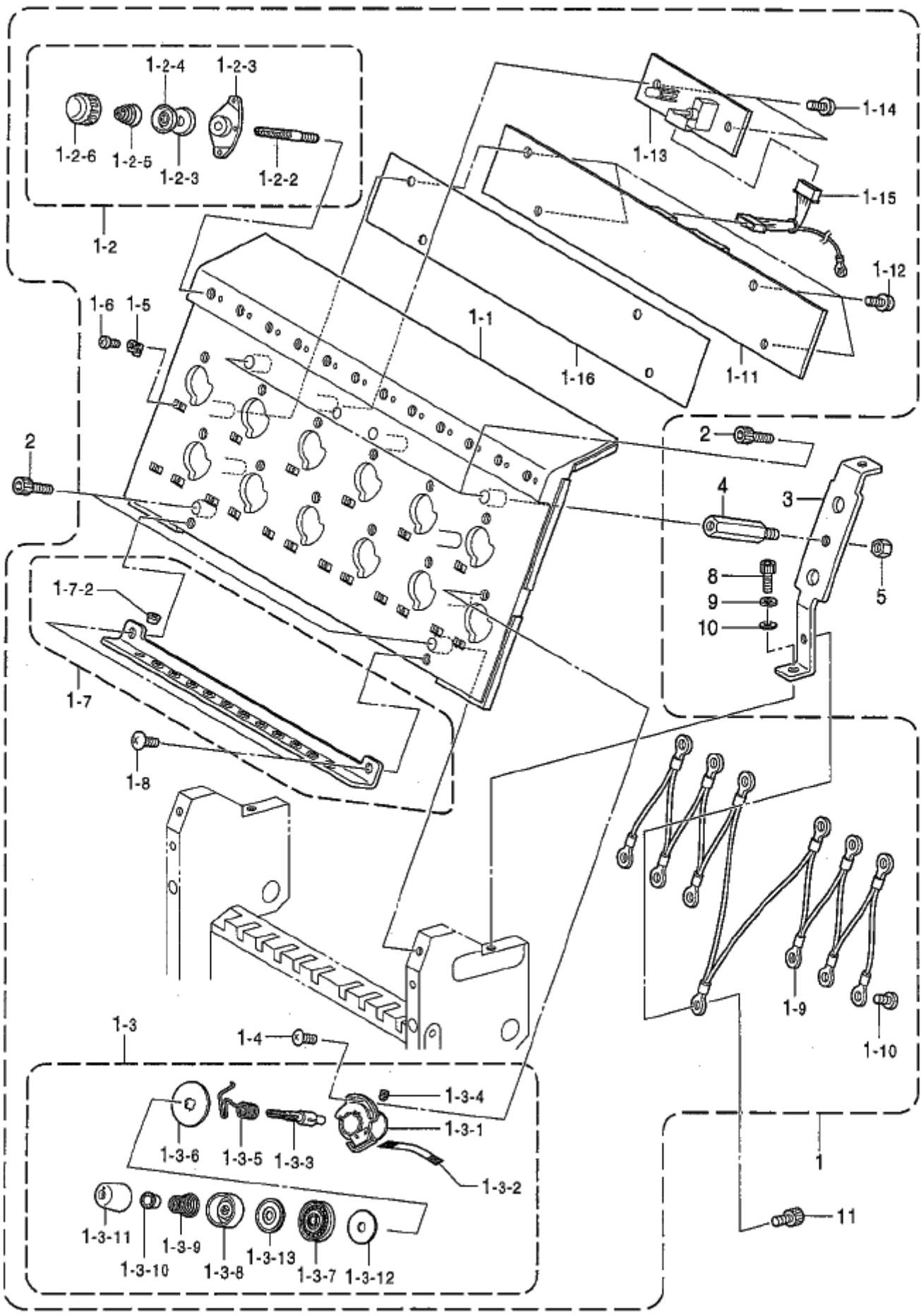
## L2 . 上糸通シ関係(BE-1206B) / Upper threading mechanism(BE-1206B)

REF.NO	CODE	Q'TY	ヒンメイ	NAME OF PARTS	RM
1	S58735001	3	イトタテダイ12	SPOOL HOLDER BASE, 12	
2	S58736000	75	スプールシク	SPOOL SHAFT	
3	S58737001	9	イトアンナイシジホウF	THREAD GUIDE BAR, F	
4	S58738001	9	イトアンナイシジホウR	THREAD GUIDE BAR, R	
5	025080236	18	ヒラザガネチユウ8	WASHER, PLAIN M 8	
6	S58739000	9	イトミチステイ	THREAD EYELET STAY	
7	S42445001	18	アナホルトサクミ8X25	BOLT, SOCKET (S/P WASHER)M8X25	
8	S58740001	3	イトアンナイ12Aクミ	THREAD GUIDE ASSY, 12A	
9	S58742001	3	イトアンナイ12Bクミ	THREAD GUIDE ASSY, 12B	
10	S58744001	3	イトアンナイ12Cクミ	THREAD GUIDE ASSY, 12C	
11	0A5401006	27	ナヘコハネヒラ4X10	SCREW, PAN (S/P WASHER) M4X10	
13	S58746000	9	イトタテステイ	THREAD EYELET STAY	
14	S47270001	18	アナホルトサクミ6X30	BOLT, SOCKET (S/P WASHER)M6X30	
15	018081236	15	アナホルト8X12	BOLT, SOCKET M8X12	
16	025080236	15	ヒラザガネチユウ8	WASHER, PLAIN M 8	
17	S58747001	3	イトタテSテンション12Nクミ	T-EYELET S TENSION ASSY, 12N	
17-1	S58748000	3	サブテンションイタ12N	SUB TENSION PLATE, 12N	
17-2	S51497001	72	プレテンションクミC	PRE-TENSION ASSY, C	
17-2-1	S51498001	72	イトアンナイ	THREAD GUIDE	
17-2-2	S45563001	72	イトアンナイチヨウシホウ	THREAD GUIDE TENSION STUD	
17-2-3	S51499000	72	イトアンナイサラ	TENSION DISC	
17-2-4	S51499000	72	イトアンナイサラ	TENSION DISC	
17-2-5	S51440001	72	プレテンションハネC	SPRING, C	
17-2-6	S45567001	72	イトチヨウシナツト	TENSION NUT	
17-3	021400106	72	ナツト1シユ4	NUT, 1 M4	
17-4	025040236	72	ヒラザガネチユウ4	WASHER, PLAIN M 4	
18	0A5401006	9	ナヘコハネヒラ4X10	SCREW, PAN (S/P WASHER) M4X10	
20	S58524001	18	クッションカラー	CUSHION COLLAR	
21	152864000	36	クッション	CUSHION	
22	025800332	18	ヒラザガネダイ7.14	WASHER, PLAIN L 7.14	



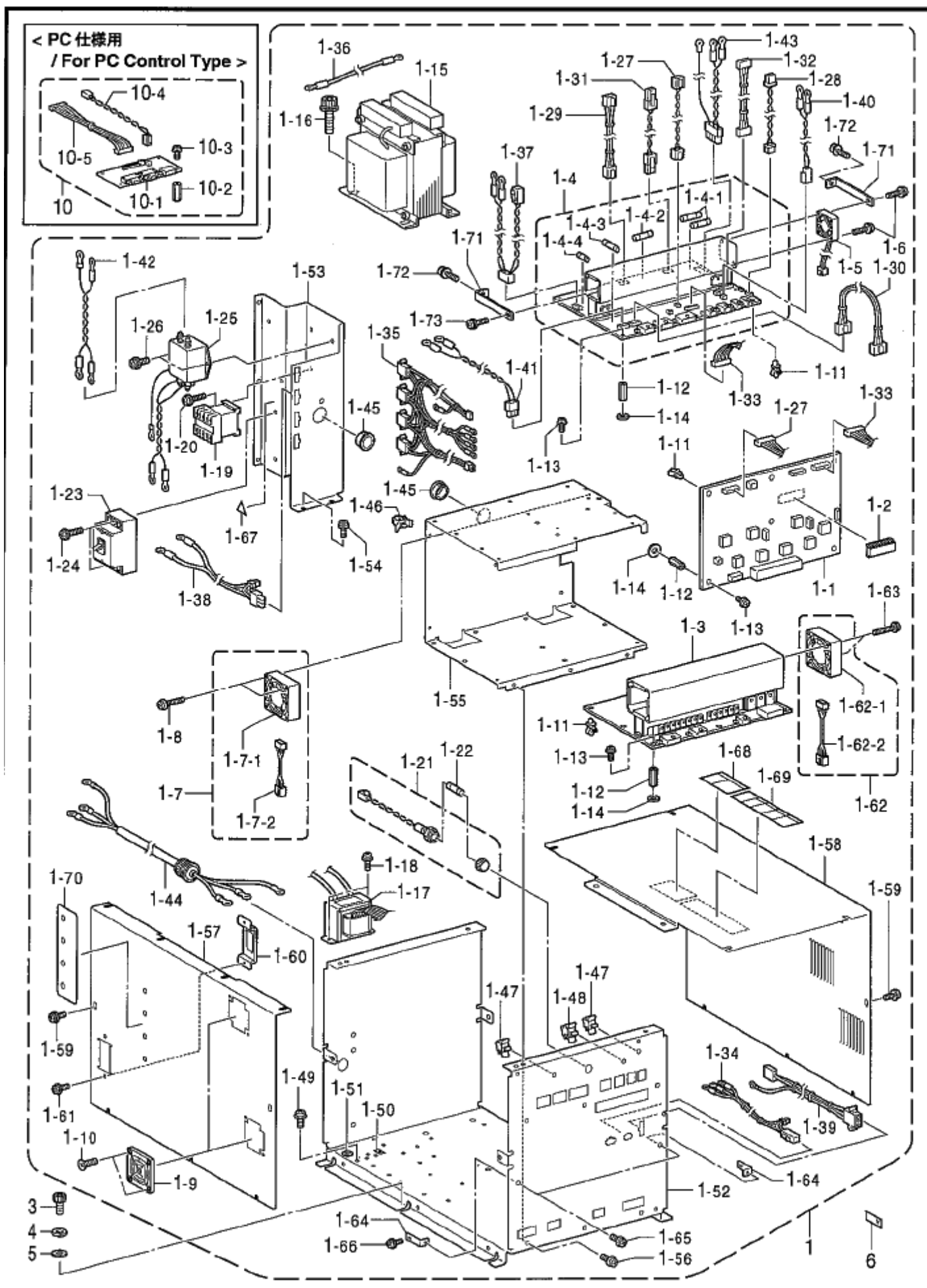
## M1 . 糸調子関係 (BE-1204B) / Thread tension (BE-1204B)

REF.NO	CODE	Q'TY	品名	NAME OF PARTS	RM
1	S58498001	4	チヨウシダイ12クミ	TENSION BASE 12 ASSY	
1-1	S58446009	4	チヨウシダイベース12	TENSION BRACKET BASE, 12	
1-2	S51497001	48	プレテンションクミC	PRE-TENSION ASSY, C	
1-2-1	S51498001	48	トアンナイ	THREAD GUIDE	
1-2-2	S45563001	48	トアンナイチヨウシボウ	THREAD GUIDE TENSION STUD	
1-2-3	S51499000	48	トアンナイサラ	TENSION DISC	
1-2-4	S51499000	48	トアンナイサラ	TENSION DISC	
1-2-5	S51440001	48	プレテンションバネC	SPRING, C	
1-2-6	S45567001	48	トチヨウシナツト	TENSION NUT	
1-3	S58447001	48	トチヨウシクミ	THREAD TENSION ASSY	
1-3-1	S58550001	48	トチヨウシボウダイセット	THREAD STUD BASE SET	
1-3-2	S56757000	48	トキレセンサハーネス	THREAD BREAKAGE SENSOR HARNESS	
1-3-3	S58452001	48	トチヨウシボウ	TENSION STUD	
1-3-4	100402004	48	トメネジ3.57	SET SCREW, SM3.57	
1-3-5	S58459001	48	イトリバネ	THREAD TAKE-UP SPRING	
1-3-6	S58458000	48	トチヨウシボウイタ	TENSION STUD PLATE	
1-3-7	S58456000	48	ロータリサラクミ	ROTARY DISC ASSY	
1-3-8	144103009	48	トチヨウシサラオサエ	TENSION DISC PRESSER	
1-3-9	S20680001	48	トチヨウシバネS	TENSION SPRING, S	
1-3-10	S30564000	48	チヨウシバネウエザガネ	WASHER	
1-3-11	S58448000	48	トチヨウシナツト	THREAD TENSION NUT	
1-3-12	S36299001	48	トチヨウシサラフェルト	TENSION DISC FELT	
1-3-13	SA2289001	48	トチヨウシサラフェルトB	TENSION DISC FELT, B	
1-4	008400806	48	トラスコ4X8	SCREW, TRUSS M4X8	
1-5	S58453001	72	チヨウシダイナカイトミチ	T-BASE INNER THREAD EYELET	
1-6	S58461000	72	PTネジM3X6	SCREW, PT M3	
1-7	S58454001	4	チヨウシダイシタイトミチクミ	T-BASE LOWER THR. EYELET ASSY	
1-7-1	S58399000	48	イトミチ	THREAD EYELET	
1-8	008400806	8	トラスコ4X8	SCREW, TRUSS M4X8	
1-9	S56744000	4	チヨウシアースセンクミ	TENSION GROUND WIRE ASSY	
1-10	060400516	48	バインドM4X5	SCREW, BIND M4X5	
1-11	S55381001	4	チヨウシダイキハンクミ	TENSION BRACKET PCB ASSY	
1-12	0A5400806	16	トナヘサクミ4X8DB	SCREW, PAN (S/P WASHER) M4X8	
1-13	S56753001	4	SWキハンクミ	SWITCH PCB ASSY	
1-14	0A5400806	8	トナヘサクミ4X8DB	SCREW, PAN (S/P WASHER) M4X8	
1-15	S56711000	4	チヨウシダイハーネスクミ	TENSION BRACKET HARNESS ASSY	
1-16	SA2923001	4	チヨウシダイキハンシート	TENSION BRACKET PCB SHEET	
2	018401236	16	アナホルト4X12	BOLT, SOCKET M4X12	
3	S58460001	8	チヨウシダイササエ	TENSION BASE SUPPORT	
4	S40740001	8	スタツト4X25	STUD, 4X25	
5	021400216	8	2シユナツト4	NUT, 2 M4	
8	018401036	8	アナホルト4X10	BOLT, SOCKET M4X10	
9	028040246	8	ハネザガネ2-4	WASHER, SPRING 2-4	
10	025040236	8	ヒラザガネチユウ4	WASHER, PLAIN M 4	
11	018400836	8	アナホルト4X8	BOLT, SOCKET M4X8	



## M2 . 糸調子関係 (BE-1206B) / Thread tension (BE-1206B)

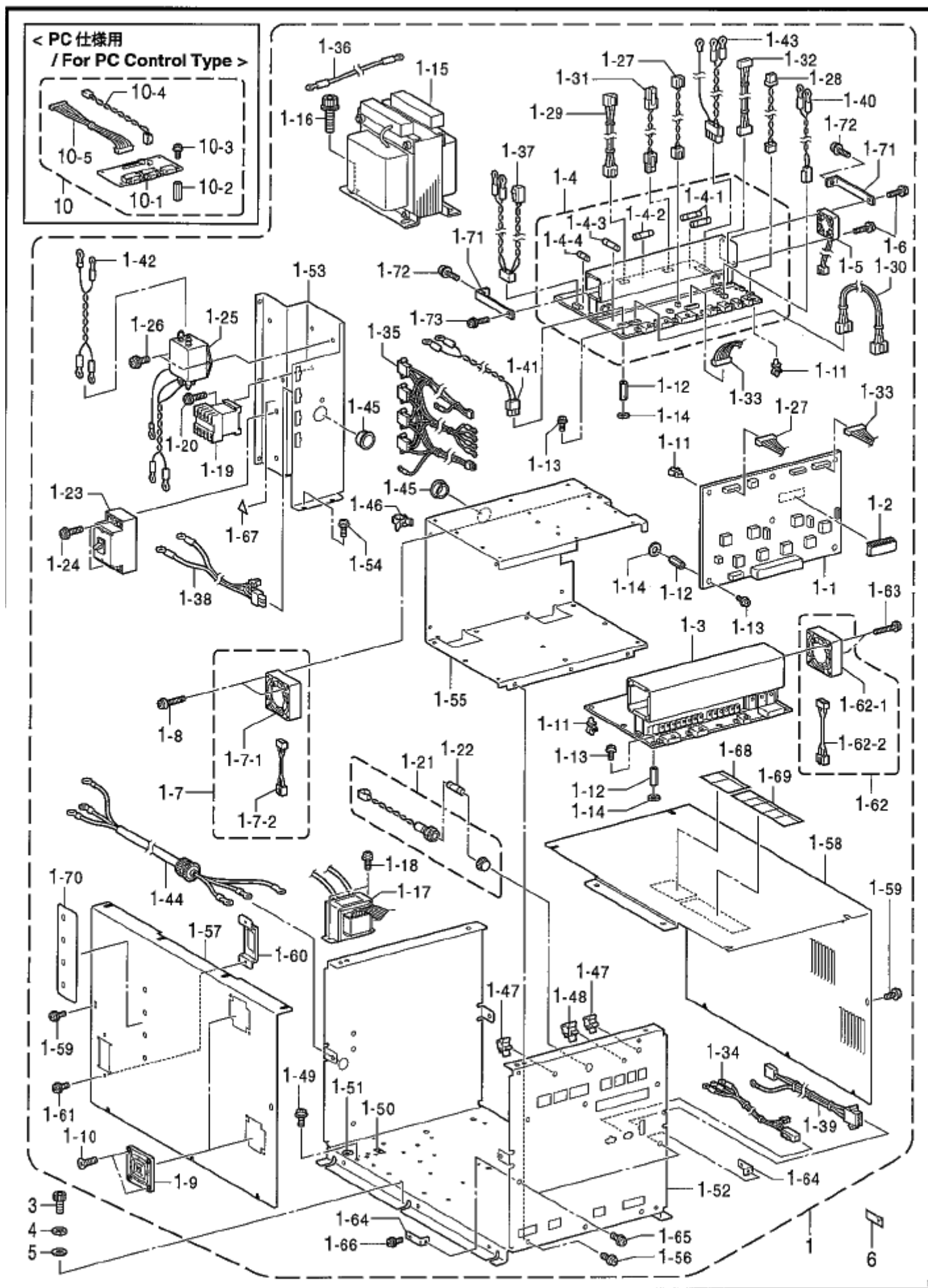
REF.NO	CODE	Q'TY	品名	NAME OF PARTS	RM
1	S58498001	6	テウシダ'イ12クミ	TENSION BASE 12 ASSY	
1-1	S58446009	6	テウシダ'イハ'ース12	TENSION BRACKET BASE, 12	
1-2	S51497001	72	プレテンションクミC	PRE-TENSION ASSY, C	
1-2-1	S51498001	72	イトアンナイ	THREAD GUIDE	
1-2-2	S45563001	72	イトアンナイテウシホ'ウ	THREAD GUIDE TENSION STUD	
1-2-3	S51499000	72	イトアンナイサラ	TENSION DISC	
1-2-4	S51499000	72	イトアンナイサラ	TENSION DISC	
1-2-5	S51440001	72	プレテンションハ'ネC	SPRING, C	
1-2-6	S45567001	72	イトテウシナツト	TENSION NUT	
1-3	S58447001	72	イトテウシキクミ	THREAD TENSION ASSY	
1-3-1	S58550001	72	イトテウシホ'ウダイセット	THREAD STUD BASE SET	
1-3-2	S56757000	72	イトキレセンサハーネス	THREAD BREAKAGE SENSOR HARNESS	
1-3-3	S58452001	72	イトテウシホ'ウ	TENSION STUD	
1-3-4	100402004	72	トメネジ'3.57	SET SCREW, SM3.57	
1-3-5	S58459001	72	イトトリハ'ネ	THREAD TAKE-UP SPRING	
1-3-6	S58458000	72	イトテウシホ'ウイタ	TENSION STUD PLATE	
1-3-7	S58456000	72	ロ'タリサラクミ	ROTARY DISC ASSY	
1-3-8	144103009	72	イトテウシサラオサエ	TENSION DISC PRESSER	
1-3-9	S20680001	72	イトテウシハ'ネS	TENSION SPRING, S	
1-3-10	S30564000	72	テウシハ'ネウエザ'ガ'ネ	WASHER	
1-3-11	S58448000	72	イトテウシナツト	THREAD TENSION NUT	
1-3-12	S36299001	72	イトテウシサラフエルト	TENSION DISC FELT	
1-3-13	SA2289001	72	イトテウシサラフエルトB	TENSION DISC FELT, B	
1-4	008400806	72	トラスコ4X8	SCREW, TRUSS M4X8	
1-5	S58453001	108	テウシダ'イナカイトミチ	T-BASE INNER THREAD EYELET	
1-6	S58461000	108	PTネジ'M3X6	SCREW, PT M3	
1-7	S58454001	6	テウシダ'イシタイトミチクミ	T-BASE LOWER THR. EYELET ASSY	
1-7-1	S58399000	72	イトミチ	THREAD EYELET	
1-8	008400806	12	トラスコ4X8	SCREW, TRUSS M4X8	
1-9	S56744000	6	テウシア'ースセンクミ	TENSION GROUND WIRE ASSY	
1-10	060400516	72	ハ'イント'M4X5	SCREW, BIND M4X5	
1-11	S55381001	6	テウシダ'イキハ'ンクミ	TENSION BRACKET PCB ASSY	
1-12	0A5400806	24	ナ'ハ'ザ'クミ4X8DB	SCREW, PAN (S/P WASHER) M4X8	
1-13	S56753001	6	SWキハ'ンクミ	SWITCH PCB ASSY	
1-14	0A5400806	12	ナ'ハ'ザ'クミ4X8DB	SCREW, PAN (S/P WASHER) M4X8	
1-15	S56711000	6	テウシダ'イハーネスクミ	TENSION BRACKET HARNESS ASSY	
1-16	SA2923001	6	テウシダ'イキハ'ンシート	TENSION BRACKET PCB SHEET	
2	018401236	24	アナホ'ルト4X12	BOLT, SOCKET M4X12	
3	S58460001	12	テウシダ'イササエ	TENSION BASE SUPPORT	
4	S40740001	12	スタツト'4X25	STUD, 4X25	
5	021400216	12	2シユナツト4	NUT, 2 M4	
8	018401036	12	アナホ'ルト4X10	BOLT, SOCKET M4X10	
9	028040246	12	ハ'ネザ'ガ'ネ2-4	WASHER, SPRING 2-4	
10	025040236	12	ヒラザ'ガ'ネチユウ4	WASHER, PLAIN M 4	
11	018400836	6	アナホ'ルト4X8	BOLT, SOCKET M4X8	





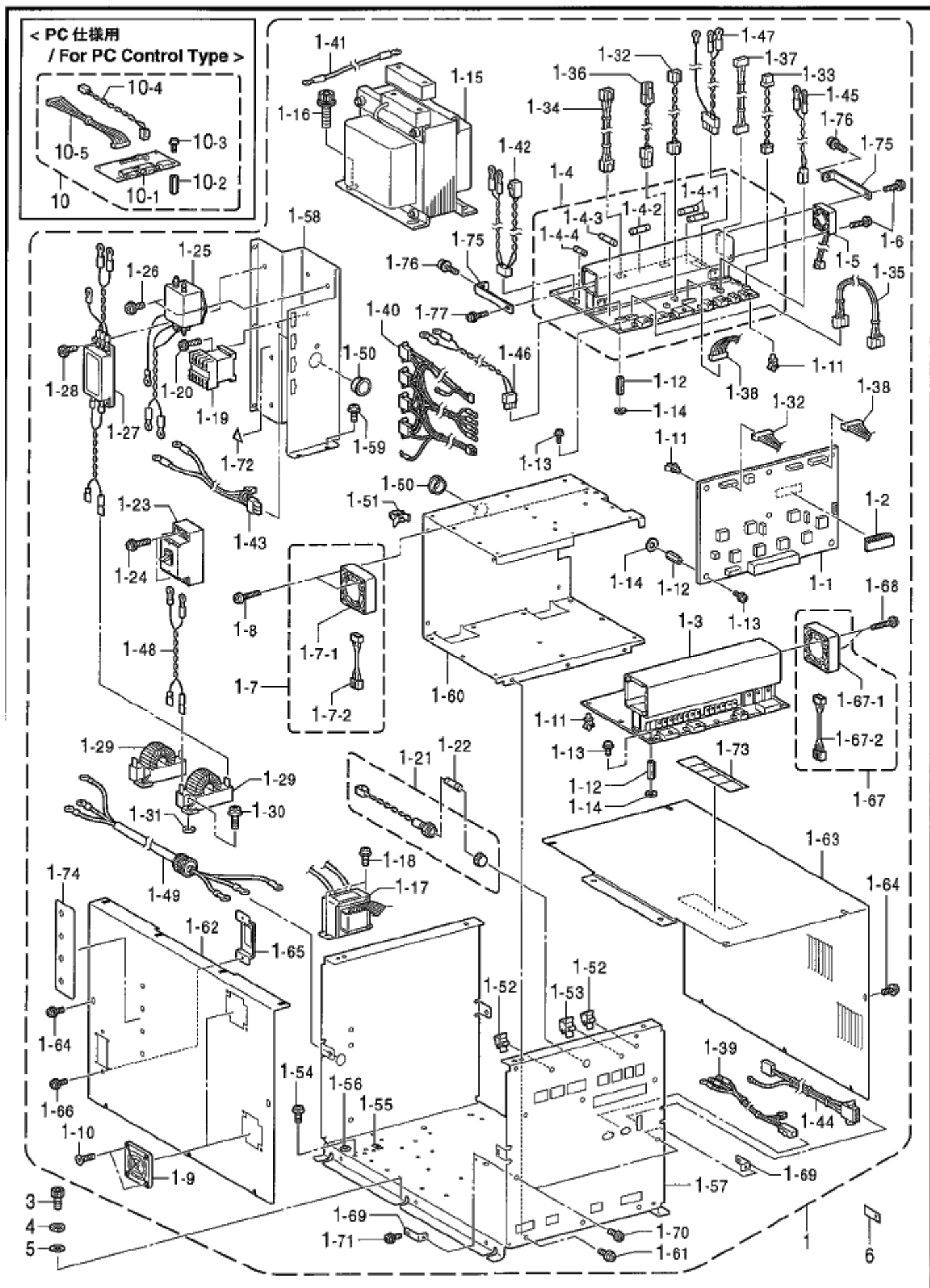
N1 . コントロールボックス関係 (USA, 一般用) / Control box mechanism (For USA & general)

REF.NO	CODE	QTY	品名	NAME OF PARTS	RM
1	S56737001	1	セイキヨボックス	CONTROL BOX ASSY	
1-1	S55371001	1	メイン基板	MAIN PCB ASSY	
1-2	S58255000	1	PROMC65MT	EPROM:C65MT ASSY	
1-3	S55373001	1	ドライブ基板	DRIVE PCB ASSY	
1-4	S55375001	1	デンゲン基板	POWER SUPPLY PCB ASSY	
1-4-1	S56790000	2	GFUSE8A-250V	GLASS FUSE, 8A-250V	
1-4-2	S56791000	1	GFUSE5A-250V	GLASS FUSE, 5A-250V	
1-4-3	S56792000	1	GFUSE6A-250V	GLASS FUSE, 6A-250V	
1-4-4	S56793000	1	GFUSE0.4A-125V	GLASS FUSE, 0.4A-125V	
1-5	S56784000	1	DCファンモーター	FAN MOTOR, DC	
1-6	0A4302506	2	ナベザクミ3X25DA	SCREW, PAN (S/P WASHER) M3X25	
1-7	S36224000	1	DCファンモーター	FAN MOTOR ASSY, DC	
1-7-1	S42946000	1	DCファンFBA06A24HS	FAN MOTOR, DC :FBA06A24HS	
1-7-2	S42947000	1	DCファンハーネス	F-MOTOR HARNESS ASSY, DC	
1-8	SA2392001	2	ナベザクミ3X35DB	SCREW, PAN (S/P WASHER) M3X35	
1-9	S56796000	2	ファンフィルター	FAN FILTER ASSY	
1-10	004401003	4	ナベザクミ4X10	SCREW, FLAT M4X10	
1-11	S00554000	19	サポート6NS	SUPPORT, 6NS	
1-12	S33106000	9	M3スタッドL10	STUD, M3 L10	
1-13	0A4300605	9	ナベザクミ3X6DA	SCREW, PAN (S/P WASHER) M3X6	
1-14	025030136	9	ワッシャーネジ3	WASHER, PLAIN S 3	
1-15	S56735000	1	トランス608VA	TRANSFORMER, 608VA	
1-16	S42446001	4	ボルトソケットミ6X14	BOLT, SOCKET (S/P WASHER)M6X14	
1-17	S56736000	1	トランス202VAオート	TRANSFORMER 202VA AUTO	
1-18	0A5400806	2	ナベザクミ4X8DB	SCREW, PAN (S/P WASHER) M4X8	
1-19	635998001	1	リレーSD-Q11	RELAY SD-M11	
1-20	0A4401606	2	ナベザクミ4X16DA	SCREW, PAN(S/P WASHER)M4X16	
1-21	S56795000	1	ヒューズホルダー	FUSE HOLDER ASSY	
1-22	S56794000	1	GFUSE5A-125V	GLASS FUSE, 5A-125V	
1-23	S47900000	1	ブレーカーM10A	BREAKER, M :10A	
1-24	0A4401605	2	ナベザクミ4X16DA	SCREW, PAN (S/P WASHER) M4X16	
1-25	S56730000	1	ノイズフィルター	NOISE FILTER ASSY	
1-26	0A4400806	2	ナベザクミ4X8DA	SCREW, PAN (S/P WASHER) M4X8	
1-27	S56764000	1	デンゲンハーネス5V	POWER SUPPLY HARNESS 5V ASSY	
1-28	S56765000	1	デンゲンハーネス24V	POWER SUPPLY HARNESS 24V ASSY	
1-29	S56766000	1	デンゲンハーネス40V	POWER SUPPLY HARNESS 40V ASSY	
1-30	S56767000	1	デンゲンハーネス140V	POWER SUPPLY HARNESS, 140V	
1-31	S56768000	1	デンゲンハーネス300V	POWER SUPPLY HARNESS, 300V	
1-32	S56769000	1	P-CNTハーネス	HARNESS ASSY, P-CNT	
1-33	S56772000	1	P-CPSハーネス	HARNESS ASSY, P-CPS	
1-34	S56778000	1	デンゲンEMボックス	POWER SUPPLY EM BOX, H	
1-35	S56776000	1	トランスハーネス	TRANS HARNESS ASSY	
1-36	S56775000	1	PGハーネス	PG-HARNESS ASSY	
1-37	S56774000	1	コネクタハーネス	CONNECTOR HARNESS ASSY	
1-38	S56773000	1	タップハーネス	TAP HARNESS ASSY	
1-39	S56779000	1	ケイコウトボックスハーネス	FLUORECENT BOX HARNESS	
1-40	S56780000	1	ハーネスAC18	HARNESS AC18 ASSY	
1-41	S56781000	1	ハーネスAC100	HARNESS AC100 ASSY	
1-42	S56732000	1	フィルターハーネス	FILTER LESS HARNESS	
1-43	S56777000	1	ハーネスAC200	HARNESS AC200 ASSY	
1-44	S56702000	1	デンゲンコード	POWER SUPPLY CORD ASSY	
1-45	S52215000	2	ブッシュTB-1926	BUSH, TB-1926	
1-46	S39820000	6	コードクランプ1763	CORD CLAMP, 1763	
1-47	150349001	2	コードクランプ10	CORD CLAMP, 10-L	
1-48	150357001	1	コードクランプ13	CORD CLAMP, 13-L	
1-49	0A5400806	4	ナベザクミ4X8DB	SCREW, PAN (S/P WASHER) M4X8	
1-50	S37059001	1	PEマーク	LABEL, PE	
1-51	S37060001	1	アースマーク	LABEL, GROUNDING	
1-52	S56590001	1	ボックスベース	BOX BASE	
1-53	S56591001	1	ブレーカートリツケイタ	BREAKER SETTING PLATE	



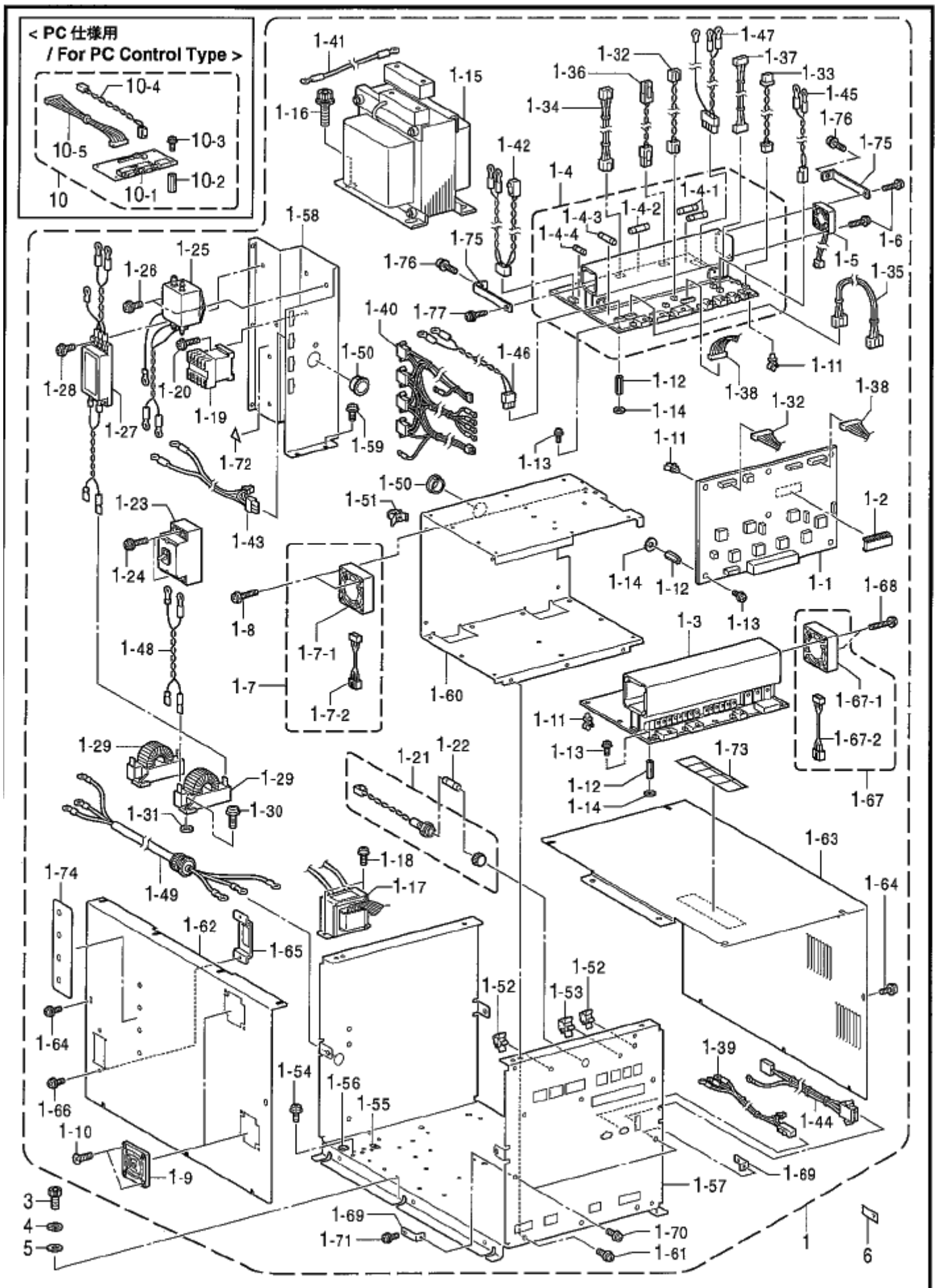
N1 . コントロールボックス関係 (USA, 一般用) / Control box mechanism (For USA & general)

REF.NO	CODE	Q'TY	品名	NAME OF PARTS	RM
1-54	0A5400806	9	+ナヘザクミ4X8DB	SCREW, PAN (S/P WASHER) M4X8	
1-55	S56592001	1	キバンドリツケイタ	PCB SETTING PLATE	
1-56	0A5400806	8	+ナヘザクミ4X8DB	SCREW, PAN (S/P WASHER) M4X8	
1-57	S56593001	1	ボックスカバー-F	BOX COVER, F	
1-58	S56594001	1	ボックスカバー-R	BOX COVER, R	
1-59	0A5400806	20	+ナヘザクミ4X8DB	SCREW, PAN (S/P WASHER) M4X8	
1-60	S56595001	1	ブレーカーカバー	BREAKER COVER	
1-61	0A5400806	2	+ナヘザクミ4X8DB	SCREW, PAN (S/P WASHER) M4X8	
1-62	S36224000	1	DC7ファンモータクミ	FAN MOTOR ASSY, DC	
1-62-1	S42946000	1	DC7ファンFBA06A24HS	FAN MOTOR, DC :FBA06A24HS	
1-62-2	S42947000	1	DC7ファンハーネスクミ	F-MOTOR HARNESS ASSY, DC	
1-63	SA2392001	2	+ナヘザクミ3X35DB	SCREW, PAN (S/P WASHER) M3X35	
1-64	S56596001	2	ヒートシンクステイ	HEATSINK STAY	
1-65	0A5400806	2	+ナヘザクミ4X8DB	SCREW, PAN (S/P WASHER) M4X8	
1-66	0A5300805	1	+ナヘザクミ3X8DB	SCREW, PAN (S/P WASHER) M3X8	
1-67	616415001	1	デンゲンラベル ショウ	LABEL, P-SUPPLY	
1-68	S38353101	1	デンゲキラベル.ワ	LABEL, ELEC. SHOCK JPN.	
1-69	S38352101	1	デンゲキラベル.4カコク	LABEL, ELEC. SHOCK 4 LANG.	
1-70	S56629001	1	デンアツラベル	LABEL	
1-71	SA2857001	2	ヒートシンクステイB	HEATSINK STAY, B	
1-72	0A5400806	2	+ナヘザクミ4X8DB	SCREW, PAN (S/P WASHER) M4X8	
1-73	0A5300805	1	+ナヘザクミ3X8DB	SCREW, PAN (S/P WASHER) M3X8	
3	018061436	6	アナホルト6X14	BOLT, SOCKET M6X14	
4	028060246	6	ハネザガネ2-6	WASHER, SPRING 2-6	
5	025060336	6	ヒラザガネダイ6	WASHER, PLAIN L 6	
6	S10820001	1	<200V用> デンアツラベル	<For "200V AC"> VOLTAGE LABEL AC	
6	S10820003	1	<220V用> デンアツラベル	<For "220V AC"> VOLTAGE LABEL AC	
6	S10820004	1	<230V用> デンアツラベル	<For "230V AC"> VOLTAGE LABEL AC	
6	S10820005	1	<240V用> デンアツラベル	<For "240V AC"> VOLTAGE LABEL AC	
10	SA2216001	1	<PC仕様用> SBUSキハンセット	<For "PC Control Type"> PCB SET, SBUS	
10-1	S55389001	1	SBUSキハンクミ	PCB ASSY, SBUS	
10-2	S52753000	4	スパーサSP-10	SPACER, SP-10	
10-3	0A5300805	4	+ナヘザクミ3X8DB	SCREW, PAN (S/P WASHER) M3X8	
10-4	S59375000	1	SBUSハーネスクミP	HARNESS ASSY, P :SBUS	
10-5	S56782000	1	SBUSハーネスクミ	HARNESS ASSY, SBUS	



N2 . コントロールボックス関係(ヨーロッパ用) / Control box mechanism (For Europe)

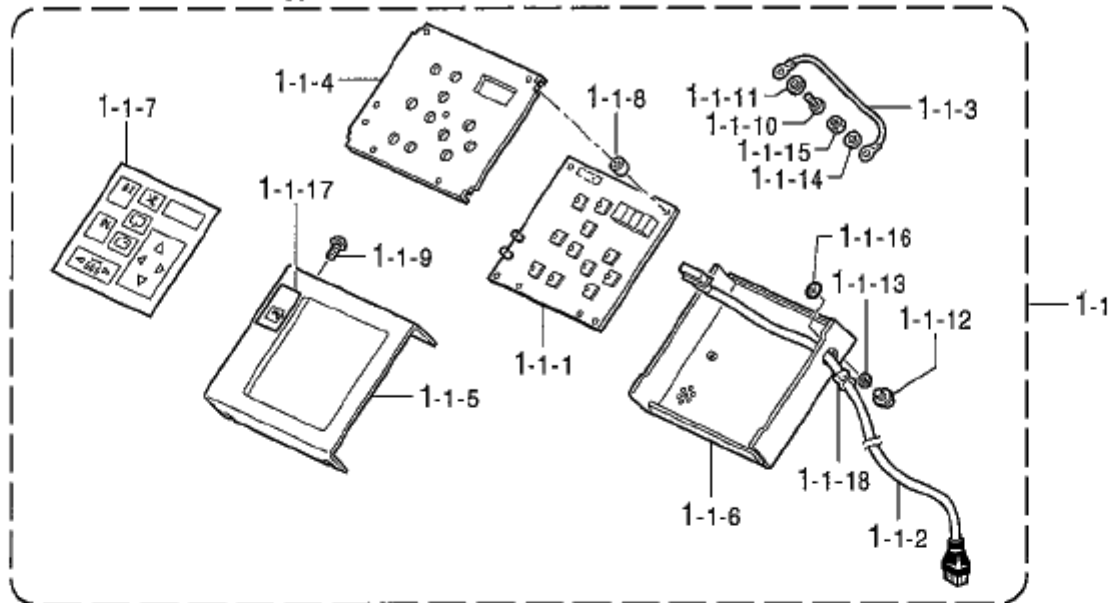
REF.NO	CODE	Q'TY	品名	NAME OF PARTS	RM
1	S56747001	1	セイキヨホツクスミEC	CONTROL BOX ASSY, EC	
1-1	S55371001	1	メインキハンクミ	MAIN PCB ASSY	
1-2	S58255000	1	PROMC65MTクミ	EPROM:C65MT ASSY	
1-3	S55373001	1	ドライブキハンクミ	DRIVE PCB ASSY	
1-4	S55375001	1	デンゲンキハンクミ	POWER SUPPLY PCB ASSY	
1-4-1	S56790000	2	GFUSE8A-250V	GLASS FUSE, 8A-250V	
1-4-2	S56791000	1	GFUSE5A-250V	GLASS FUSE, 5A-250V	
1-4-3	S56792000	1	GFUSE6A-250V	GLASS FUSE, 6A-250V	
1-4-4	S56793000	1	GFUSE0.4A-125V	GLASS FUSE, 0.4A-125V	
1-5	S56784000	1	DCファンモータ	FAN MOTOR, DC	
1-6	0A4302506	2	+ナヘザクミ3X25DA	SCREW, PAN (S/P WASHER) M3X25	
1-7	S36224000	1	DCファンモータクミ	FAN MOTOR ASSY, DC	
1-7-1	S42946000	1	DCファンFBA06A24HS	FAN MOTOR, DC:FBA06A24HS	
1-7-2	S42947000	1	DCファンハーネスクミ	F-MOTOR HARNESS ASSY, DC	
1-8	SA2392001	2	+ナヘザクミ3X35DB	SCREW, PAN (S/P WASHER) M3X35	
1-9	S56796000	2	ファンフィルタクミ	FAN FILTER ASSY	
1-10	004401003	4	+サラネジ4X10	SCREW, FLAT M4X10	
1-11	S00554000	19	サホ-ト6NS	SUPPORT, 6NS	
1-12	S33108000	9	M3スタッドL10	STUD, M3 L10	
1-13	0A4300605	9	+ナヘザクミ3X6DA	SCREW, PAN (S/P WASHER) M3X6	
1-14	025030136	9	ヒラザガネシヨウ3	WASHER, PLAIN S 3	
1-15	S56740000	1	トランス1180VA	TRANSFORMER, 1180VA	
1-16	S42445001	4	アナホルトザクミ8X25	BOLT, SOCKET (S/P WASHER)M8X25	
1-17	S56736000	1	トランス202VAオート	TRANSFORMER 202VA AUTO	
1-18	0A5400806	2	+ナヘザクミ4X8DB	SCREW, PAN (S/P WASHER) M4X8	
1-19	635998001	1	リレーSD-Q11	RELAY SD-M11	
1-20	0A4401606	2	+ナヘザクミ4X16DA	SCREW, PAN(S/P WASHER)M4X16	
1-21	S56795000	1	ヒューズホルダクミ	FUSE HOLDER ASSY	
1-22	S56794000	1	GFUSE5A-125V	GLASS FUSE, 5A-125V	
1-23	S47900000	1	ブレーカ-M10A	BREAKER, M :10A	
1-24	0A4401605	2	+ナヘザクミ4X16DA	SCREW, PAN (S/P WASHER) M4X16	
1-25	S56730000	1	ノイズフィルタクミ	NOISE FILTER ASSY	
1-26	0A4400806	2	+ナヘザクミ4X8DA	SCREW, PAN (S/P WASHER) M4X8	
1-27	S56731000	1	EMCノイズフィルタクミ	NOISE FILTER ASSY, EMC	
1-28	0A4400806	2	+ナヘザクミ4X8DA	SCREW, PAN (S/P WASHER) M4X8	
1-29	S56789000	2	SNコイルSHB08650	COIL:SHB08650 :SN	
1-30	0A4501805	4	+ナヘザクミ5X18DA	SCREW, PAN (S/P WASHER) M5X18	
1-31	151439102	4	ザガネ	WASHER	
1-32	S56764000	1	デンゲンハーネス5Vクミ	POWER SUPPLY HARNESS 5V ASSY	
1-33	S56765000	1	デンゲンハーネス24Vクミ	POWER SUPPLY HARNESS 24V ASSY	
1-34	S56766000	1	デンゲンハーネス40Vクミ	POWER SUPPLY HARNESS 40V ASSY	
1-35	S56767000	1	デンゲンハーネス140V	POWER SUPPLY HARNESS, 140V	
1-36	S56768000	1	デンゲンハーネス300V	POWER SUPPLY HARNESS, 300V	
1-37	S56769000	1	P-CNTハーネスクミ	HARNESS ASSY, P-CNT	
1-38	S56772000	1	P-CPSハーネスクミ	HARNESS ASSY, P-CPS	
1-39	S56778000	1	デンゲンEMホツクスH	POWER SUPPLY EM BOX, H	
1-40	S56776000	1	トランスハーネスクミ	TRANS HARNESS ASSY	
1-41	S56775000	1	PGハーネスクミ	PG-HARNESS ASSY	
1-42	S56774000	1	コネクタハーネスクミ	CONNECTOR HARNESS ASSY	
1-43	S56773000	1	タップハーネスクミ	TAP HARNESS ASSY	
1-44	S56779000	1	ケイコウトホツクスハーネス	FLUORECENT BOX HARNESS	
1-45	S56780000	1	ハーネスAC18クミ	HARNESS AC18 ASSY	
1-46	S56781000	1	ハーネスAC100クミ	HARNESS AC100 ASSY	
1-47	S56785000	1	ハーネスAC220クミ	HARNESS AC220 ASSY	
1-48	S56748000	1	SNコイルハーネス	COIL HARNESS, SN	
1-49	S56702000	1	デンゲンコードクミ	POWER SUPPLY CORD ASSY	
1-50	S52215000	2	ブッシュTB-1926	BUSH, TB-1926	
1-51	S39820000	6	コードクランプ1763	CORD CLAMP, 1763	
1-52	150349001	2	コードクランプ10	CORD CLAMP, 10-L	
1-53	150357001	1	コードクランプ13	CORD CLAMP, 13-L	



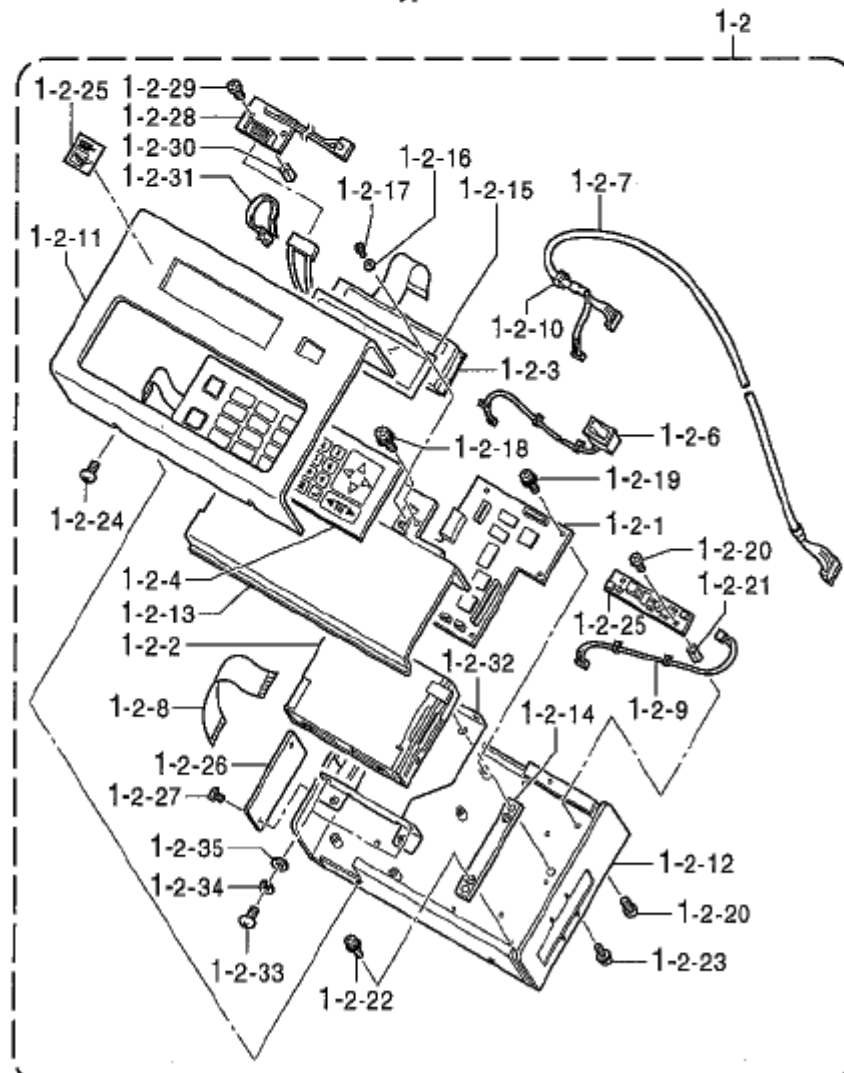
N2 . コントロールボックス関係(ヨーロッパ用) / Control box mechanism (For Europe)

REF.NO	CODE	Q'TY	品名	NAME OF PARTS	RM
1-54	0A5400806	5	+ナヘザクミ4X8DB	SCREW, PAN (S/P WASHER) M4X8	
1-55	S37059001	1	PEマーク	LABEL, PE	
1-56	S37060001	1	アースマーク	LABEL, GROUNDING	
1-57	S56590001	1	ボックスベース	BOX BASE	
1-58	S56591001	1	ブレーカートリツケイタ	BREAKER SETTING PLATE	
1-59	0A5400806	9	+ナヘザクミ4X8DB	SCREW, PAN (S/P WASHER) M4X8	
1-60	S56592001	1	基板トリツケイタ	PCB SETTING PLATE	
1-61	0A5400806	8	+ナヘザクミ4X8DB	SCREW, PAN (S/P WASHER) M4X8	
1-62	S56593001	1	ボックスカバー-F	BOX COVER, F	
1-63	S56594001	1	ボックスカバー-R	BOX COVER, R	
1-64	0A5400806	20	+ナヘザクミ4X8DB	SCREW, PAN (S/P WASHER) M4X8	
1-65	S56595001	1	ブレーカカバー	BREAKER COVER	
1-66	0A5400806	2	+ナヘザクミ4X8DB	SCREW, PAN (S/P WASHER) M4X8	
1-67	S36224000	1	DCファンモータクミ	FAN MOTOR ASSY, DC	
1-67-1	S42946000	1	DCファンFBA06A24HS	FAN MOTOR, DC :FBA06A24HS	
1-67-2	S42947000	1	DCファンハーネスクミ	F-MOTOR HARNESS ASSY, DC	
1-68	SA2392001	2	+ナヘザクミ3X35DB	SCREW, PAN (S/P WASHER) M3X35	
1-69	S56596001	2	ヒートシンクステイ	HEATSINK STAY	
1-70	0A5400806	2	+ナヘザクミ4X8DB	SCREW, PAN (S/P WASHER) M4X8	
1-71	0A5300805	1	+ナヘザクミ3X8DB	SCREW, PAN (S/P WASHER) M3X8	
1-72	616415001	1	デンゲンラベル ショウ	LABEL, P-SUPPLY	
1-73	S38352101	1	デンゲキラベル.4カコウ	LABEL, ELEC. SHOCK 4 LANG.	
1-74	S56629001	1	デンアツラベル	LABEL	
1-75	SA2857001	2	ヒートシンクステイB	HEATSINK STAY, B	
1-76	0A5400806	2	+ナヘザクミ4X8DB	SCREW, PAN (S/P WASHER) M4X8	
1-77	0A5300805	1	+ナヘザクミ3X8DB	SCREW, PAN (S/P WASHER) M3X8	
3	018061436	6	アナホルト6X14	BOLT, SOCKET M6X14	
4	028060246	6	ハネサカネ2-6	WASHER, SPRING 2-6	
5	025060336	6	ヒラサガネダイ6	WASHER, PLAIN L 6	
6	S10820001	1	<200V用> デンアツラベル	<For "200V AC"> VOLTAGE LABEL AC	
6	S10820003	1	<220V用> デンアツラベル	<For "220V AC"> VOLTAGE LABEL AC	
6	S10820004	1	<230V用> デンアツラベル	<For "230V AC"> VOLTAGE LABEL AC	
6	S10820005	1	<240V用> デンアツラベル	<For "240V AC"> VOLTAGE LABEL AC	
10	SA2216001	1	<PC仕様用> SBUS基板セット	<For "PC Control Type"> PCB SET, SBUS	
10-1	S55389001	1	SBUS基板クミ	PCB ASSY, SBUS	
10-2	S52753000	4	スペーサSP-10	SPACER, SP-10	
10-3	0A5300805	4	+ナヘザクミ3X8DB	SCREW, PAN (S/P WASHER) M3X8	
10-4	S59375000	1	SBUSハーネスクミP	HARNESS ASSY, P :SBUS	
10-5	S56782000	1	SBUSハーネスクミ	HARNESS ASSY, SBUS	

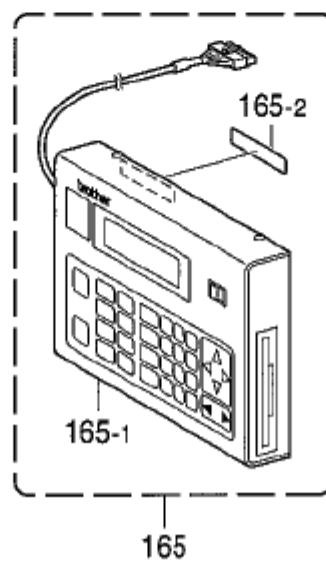
< PC仕様用 / For PC Control Type >



< SA仕様用 / For Stand Alone Type >



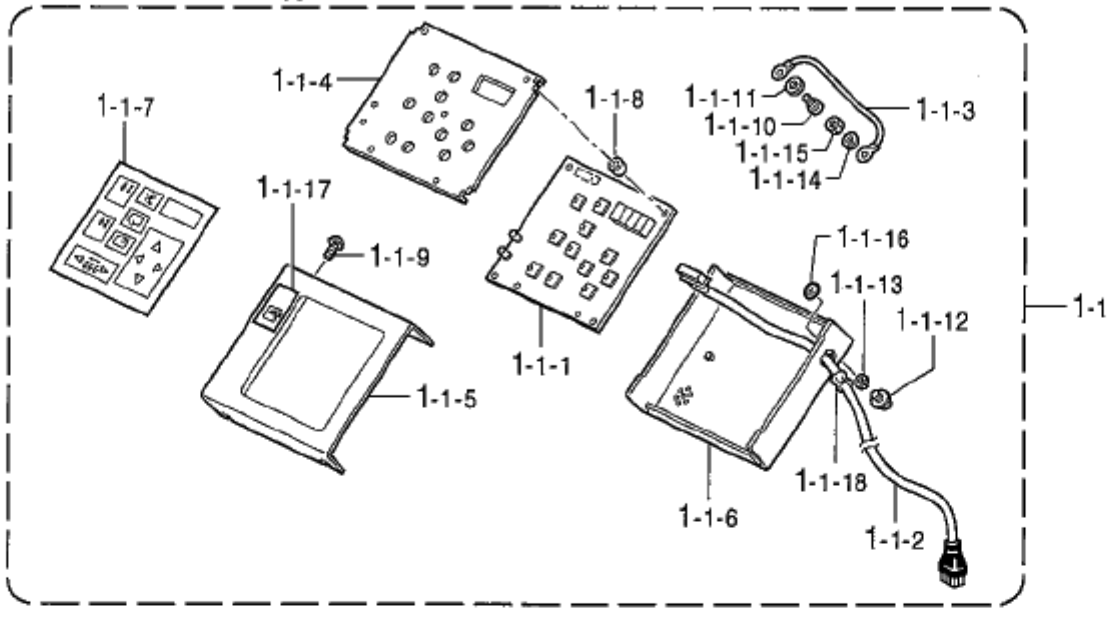
< 補給用部品 / For supply parts >



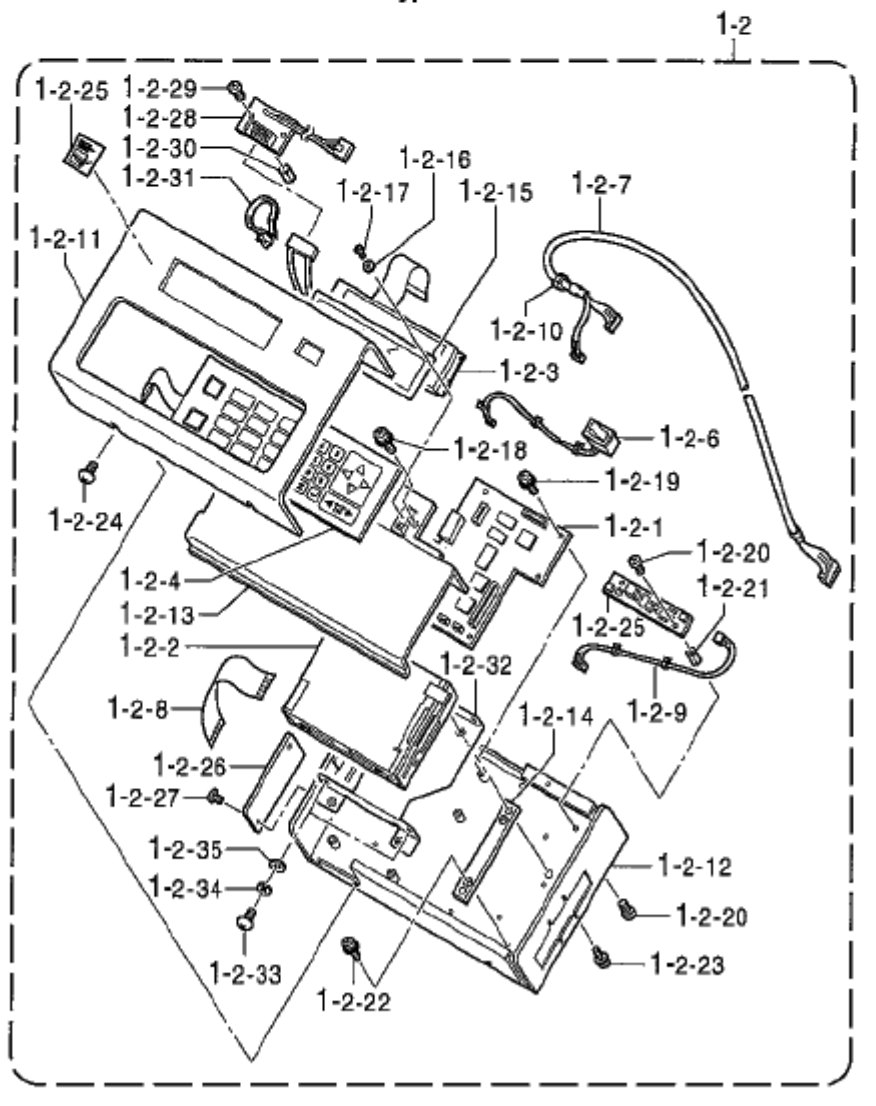


REF.NO	CODE	QTY	品名	NAME OF PARTS	RM
			<PC仕様用>	<For "PC Control Type">	
1-1	S43105201	1	パネル	OPERATION PANEL ASSY	
1-1-1	S42965001	1	パネル基板	PANEL PCB ASSY	
1-1-2	S43008000	1	パネルハーネス	PANEL HARNESS ASSY	
1-1-3	S43086000	1	アース線	GROUND WIRE, 80	
1-1-4	S43107001	1	シートササエ	SHEET HOLDER PLATE	
1-1-5	S43108201	1	パネル	PANEL COVER	
1-1-6	S43109001	1	パネル	PANEL SUPPORT	
1-1-7	S43118001	1	スイッチ	SWITCH SHEET	
1-1-8	S43110000	5	スペーサ	SPACER	
1-1-9	008400604	4	トラス	SCREW, TRUSS M4X6	
1-1-10	062401005	5	ナット	SCREW, PAN M4X10	
1-1-11	026040135	9	ワッシャー	WASHER, PLAIN S 4	
1-1-12	052300805	1	ナット	SCREW, PAN (S/P WASHER) M3X8	
1-1-13	028030245	1	ワッシャー	WASHER, SPRING 2-3	
1-1-14	025030235	1	ワッシャー	WASHER, PLAIN M 3	
1-1-15	021300105	1	ナット	NUT, 1 M3	
1-1-16	S37060001	1	アース	LABEL, GROUNDING	
1-1-17	S43114001	1	ラベル	LABEL, BES (1)	
1-1-18	S43270000	1	コード	CORD BUSH, KR51	
			<SA仕様用>	<For "Stand Alone Type">	
1-2	S58150001	1	SAパネル	SA-PANEL, C65	
1-2-1	S59001101	1	パネル基板	PANEL PCB ASSY, N	
1-2-2	XA9639001	1	FDD	FDD:FD-05HG-5661	
1-2-3	S55002000	1	LCD	LCD MODULE, R	
1-2-4	S45186001	1	シート	SHEET SWITCH ASSY	
1-2-5	S43257000	1	LCD	INVERTER, LCD	
1-2-6	S45175000	1	キャップ	CAP SWITCH ASSY	
1-2-7	S56692000	1	パネルハーネス	PANEL HARNESS ASSY	
1-2-8	XA9640001	1	ケーブル	FLEXIBLE FLAT CABLE:SML2CD-26	
1-2-9	S45174000	1	インバーター	INVERTER HARNESS ASSY	
1-2-10	S43270000	1	コード	CORD BUSH, KR51	
1-2-11	S45179109	1	パネル	PANEL	
1-2-12	S58151109	1	パネル	PANEL BASE	
1-2-13	S58153101	1	シート	SHEET KEY SUPPORT	
1-2-14	S45177000	2	スペーサ	SPACER PLATE	
1-2-15	S45176001	1	プレート	PLATE	
1-2-16	S46364001	4	ワッシャー	WASHER, PLAIN 1.6	
1-2-17	S46833001	4	ナット	SCREW, PAN M1.6X4	
1-2-18	052400605	2	ナット	SCREW, PAN (S/P WASHER) M4X6	
1-2-19	052300605	5	ナット	SCREW, PAN (S/P WASHER) M3X6	
1-2-20	002260405	4	ナット	SCREW, PAN M2.6X4	
1-2-21	S46363000	2	スペーサ	SPACER, L=8	
1-2-22	0A4300605	4	ナット	SCREW, PAN (S/P WASHER) M3X6	
1-2-23	0A4300805	4	ナット	SCREW, PAN (S/P WASHER) M3X8	
1-2-24	008400604	4	トラス	SCREW, TRUSS M4X6	
1-2-25	S43114001	1	ラベル	LABEL, BES (1)	
1-2-26	S46362009	1	カバー	COVER PLATE	
1-2-27	008300504	2	トラス	SCREW, TRUSS M3X5	
1-2-28	S54783001	1	LCD	RELAY PCB ASSY, LCD	
1-2-29	002260405	4	ナット	SCREW, PAN M2.6X4	
1-2-30	S46363000	2	スペーサ	SPACER, L=8	
1-2-31	S55004000	1	スナップ	SNAP BAND, SG110	
1-2-32	S58152001	1	FDD	FDD SETTING BRACKET	
1-2-33	002260505	4	ナット	SCREW, PAN M2.6X5	
1-2-34	028260245	4	ワッシャー	WASHER, SPRING 2-2.6	
1-2-35	026260235	4	ワッシャー	WASHER, PLAIN 2.6	

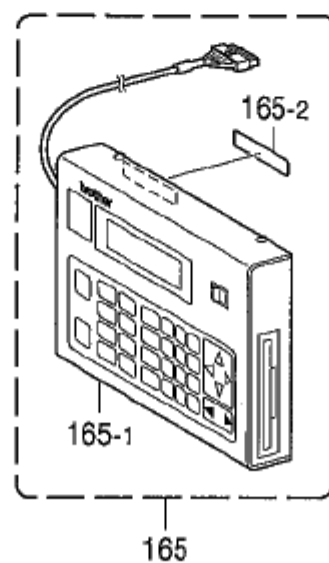
< PC仕様用 / For PC Control Type >



< SA仕様用 / For Stand Alone Type >

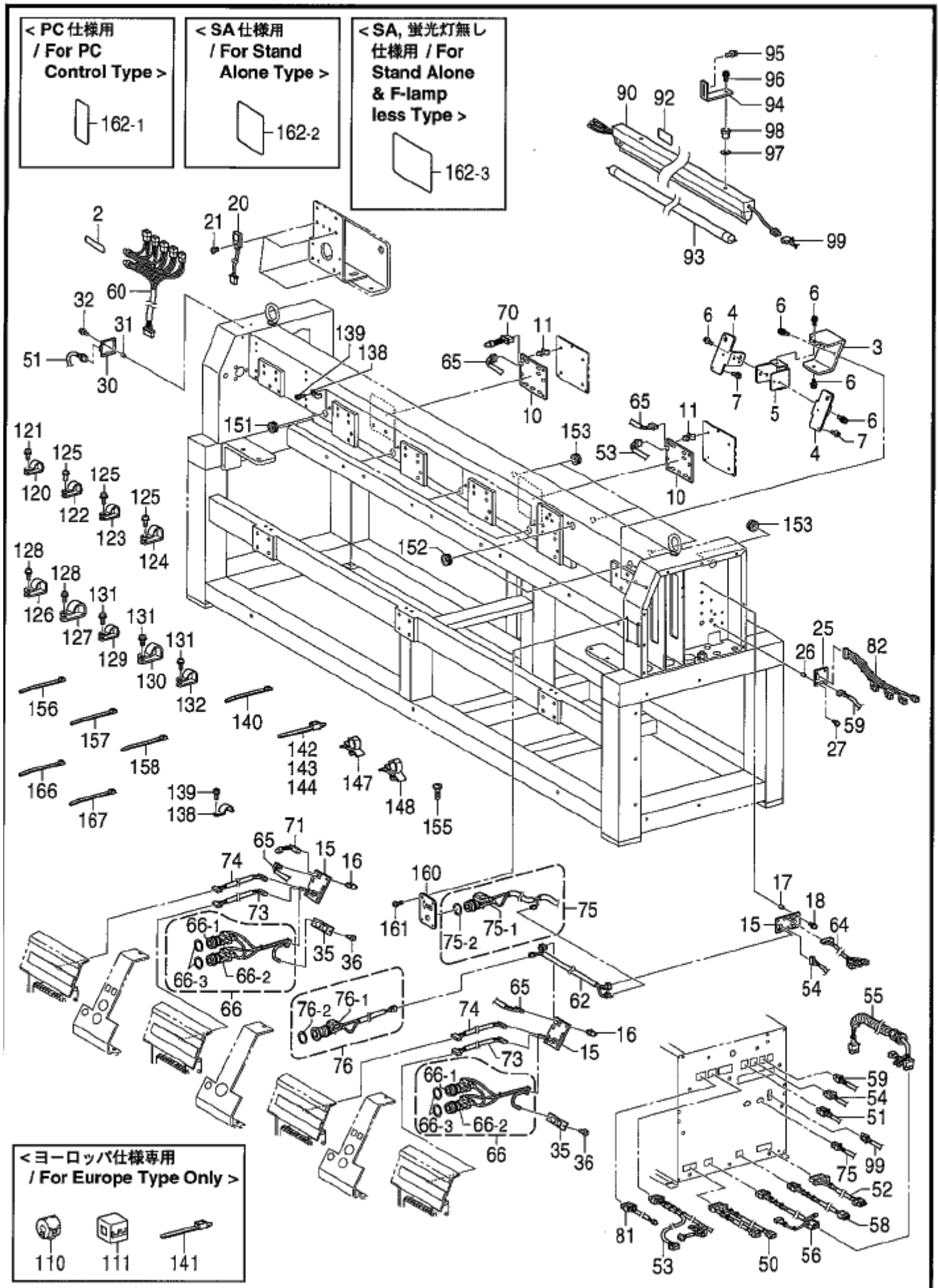


< 補給用部品 / For supply parts >



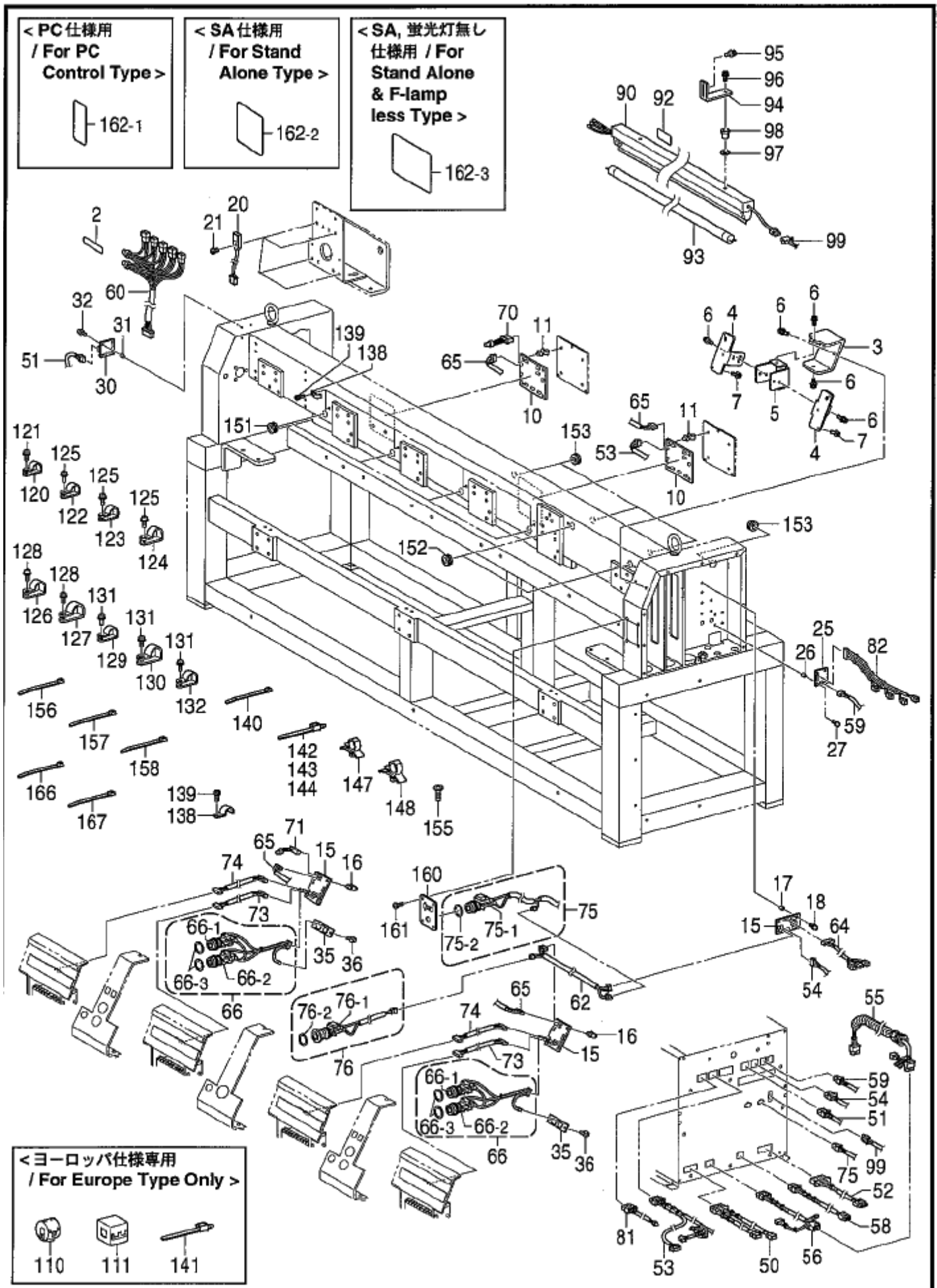
P1 . 電装品関係 / Power supply equipment mechanism

REF.NO	CODE	Q'TY	品名	NAME OF PARTS	RM
165	S58957001	1	<SA仕様 補給部品用> MBSAパネルC65セット	<For "Stand Alone Type" "Supply parts"> PANEL C65 SET, MBSA	
165-1	S58150001	1	SAパネルC65	SA-PANEL, C65	
165-2	S52582001	1	スイキンケイコラベルP2	MERCURY WARNING LABEL 14X70 P2	



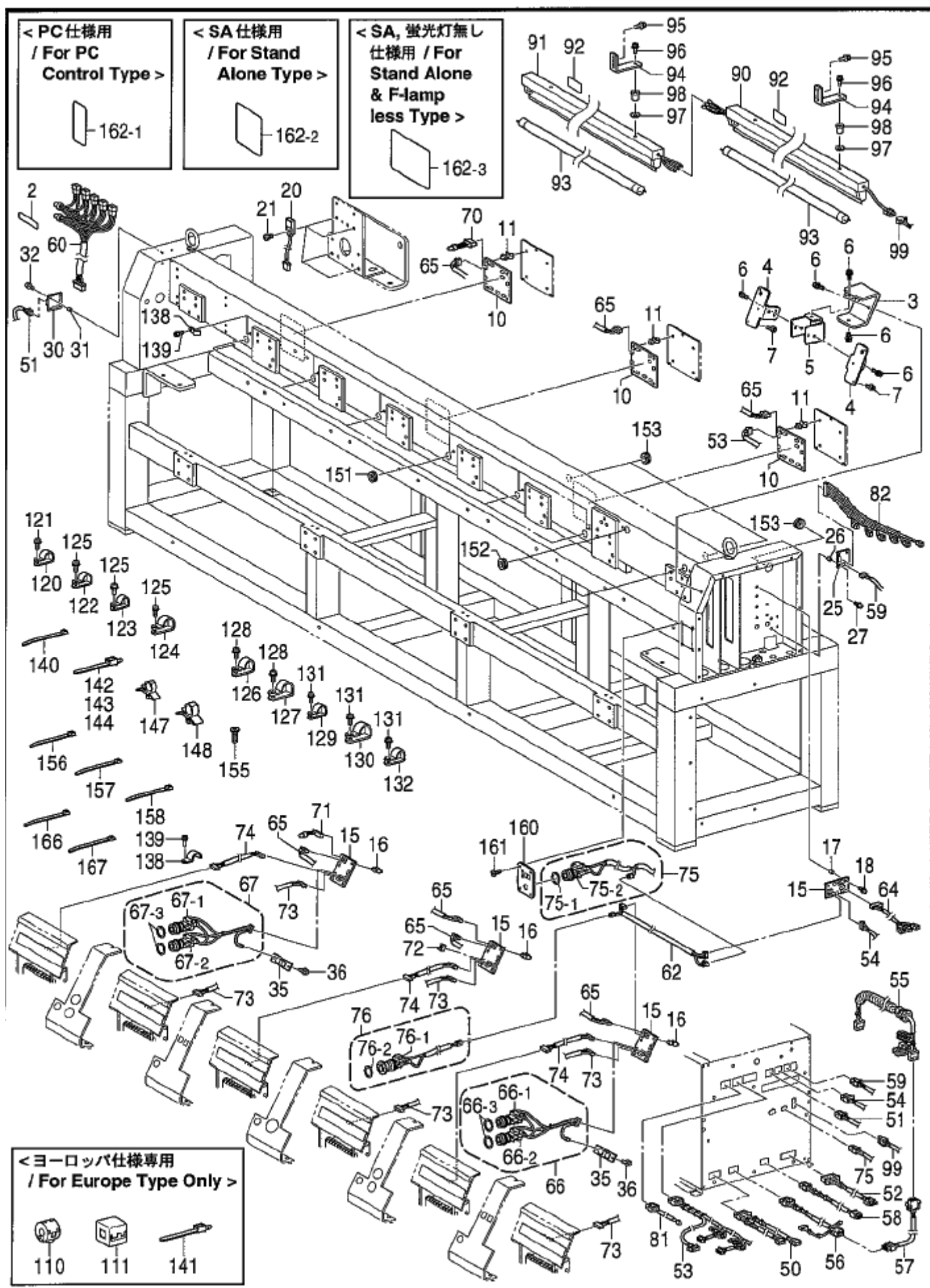
P2 . 電装品関係 (BE-1204B) / Power supply equipment mechanism (BE-1204B)

REF.NO	CODE	Q/TY	品名	NAME OF PARTS	RM
2	S56786001	1	ラベルBE1204BBC	LABEL, BE1204BBC	
3	S56571001	1	パネルステイ	PANEL STAY	
4	S56584001	2	パネルリツケイタ	PANEL SETTING PLATE	
5	S58771001	1	パネルカイテンイタ	PANEL ROTARY PLATE	
6	S42446001	8	アナホルトサクミ6X14	BOLT, SOCKET (S/P WASHER)M6X14	
7	0A5400805	4	ナハサクミ4X8DB	SCREW, PAN (S/P WASHER) M4X8	
10	S55377001	2	トウブキハンクミ	HEAD PCB ASSY	
11	S08085000	8	サポート3S	SUPPORT, KGLS-3S	
15	S55379001	3	I/Oキハンクミ	PCB ASSY, I/O	
16	S08085000	8	サポート3S	SUPPORT, KGLS-3S	
17	S58276000	4	スペーサ4EP-8	SPACER, 4EP-8	
18	0A5301605	4	ナハサクミ3X16DB	SCREW, PAN (S/P WASHER) M6X16	
20	S56798001	4	キンセツセンサGL-N12FB	PROXIMITY SENSOR, GL-N12FB	
21	062301006	4	ナハコ3X10	SCREW, PAN M3X10	
25	S55385001	1	ピツカキハンクミ	PICKER PCB ASSY	
26	S58276000	4	スペーサ4EP-8	SPACER, 4EP-8	
27	0A4401605	4	ナハサクミ4X16DA	SCREW, PAN (S/P WASHER) M4X16	
30	S56755001	1	テウケイキハンクミ	RELAY PCB ASSY	
31	S58276000	4	スペーサ4EP-8	SPACER, 4EP-8	
32	0A4401605	4	ナハサクミ4X16DA	SCREW, PAN (S/P WASHER) M4X16	
35	S56760001	2	ステップSWキハンクミ	STEP SWITCH PCB ASSY	
35-1	S58275000	4	キトツブB32-1310	KEY TOP, B32-1310	
36	0A4300605	4	ナハサクミ3X6DA	SCREW, PAN (S/P WASHER) M3X6	
50	S56693000	1	イトキリイロカエハーネスクミ	T-TRIMMER CHANGE HARNESS ASSY	
51	S59571000	1	タイミングハーネスクミ4H	TIMING HARNESS ASSY, 4H	
52	S59572000	1	ミシンモータハーネスクミ4H	SEWING MOTOR HARNESS ASSY, 4H	
53	S59573000	1	トウブハーネスクミ4H	HEAD HARNESS ASSY, 4H	
54	S56697000	1	IOボックスハーネスクミ	IO BOX HARNESS ASSY	
55	S59574000	1	Xモータハーネスクミ4H	X-MOTOR HARNESS ASSY, 4H	
56	S56699000	1	Xモータハーネス2クミ	X-MOTOR HARNESS 2 ASSY	
58	S56700000	1	Yモータハーネスクミ	Y-MOTOR HARNESS ASSY	
59	S56701000	1	ピツカハーネスクミ	PICKER HARNESS ASSY	
60	S56805000	1	キンセツIOハーネス	PROXIMITY IO HARNESS	
62	S56704000	1	IOトウカンハーネスクミ	IO HEAD-HEAD HARNESS ASSY	
64	S56708000	1	Yエリアハーネスクミ	Y-AREA HARNESS ASSY	
65	S56709000	2	トウブツウシンハーネスクミ	MAIN-HEAD PCB HARNESS ASSY	
66	S59575000	2	STSPハーネスクミ4H	START-STOP HARNESS ASSY, 4H	
66-1	S56799000	2	スイッチHW1B-M201R	SWITCH, HW-M201R	
66-2	S43034000	2	SWHW1B-M110G	SWITCH, HW1B-M110G	
66-3	S52378000	4	マワリドメリングHW	RING, HW	
70	S56712000	1	トウブツウシンシユウタン	MAIN-HEAD PCB TERMINATOR	
71	S56713000	1	トウカンツウシンシユウタン	HEAD-HEAD PCB TERMINATOR	
73	S56715001	2	トウカンチヨウシダイハーネス	HEAD-HEAD TENSION BASE HARNESS	
74	S56715002	2	トウカンチヨウシダイハーネス	HEAD-HEAD TENSION BASE HARNESS	
75	S56717000	1	デンゲンEMハーネスクミ	POWER SUPPLY EM HARNESS ASSY	
75-1	S46549000	1	スイッチHW2B-M110G	SWITCH, HW2B-M110G	
75-2	S52378000	1	マワリドメリングHW	RING, HW	
76	S59576000	1	EMGハーネス2クミ4H	EMG HARNESS 2 ASSY, 4H	
76-1	S46749000	1	スイッチHW1B-V401R	SWITCH, HW1B-V401R	
76-2	S52378000	1	マワリドメリングHW	RING, HW	
81	S59578000	1	1204Bハーネスクミ	HARNESS ASSY, 1204B	
82	S59579000	1	ピツカ-SOLハーネス4H	PICKER SOLENOID HARNESS, 4H	
90	S56719000	1	ケイコウトウ40W-R1N	FLUORECENT LAMP, 40W-R1N	
92	UD0280001	1	ラベルヨウオン15X37	CAUTION LABEL, HOT 15X37	
93	S46546000	1	ヒサンホウシランブ40W	FLUORECENT LAMP, 40W	
94	S56570001	2	ケイコウトウステイ	FLUORECENT LAMP STAY	
95	S42446001	4	アナホルトサクミ6X14	BOLT, SOCKET (S/P WASHER)M6X14	
96	S47270001	2	アナホルトサクミ6X30	BOLT, SOCKET (S/P WASHER)M6X30	
97	026120236	2	ヒラサガネミカキ12	WASHER, PLAIN 12	
98	S46534000	2	ホウシンゴム	RUBBER CUSHION	



P2 . 電装品関係 (BE-1204B) / Power supply equipment mechanism (BE-1204B)

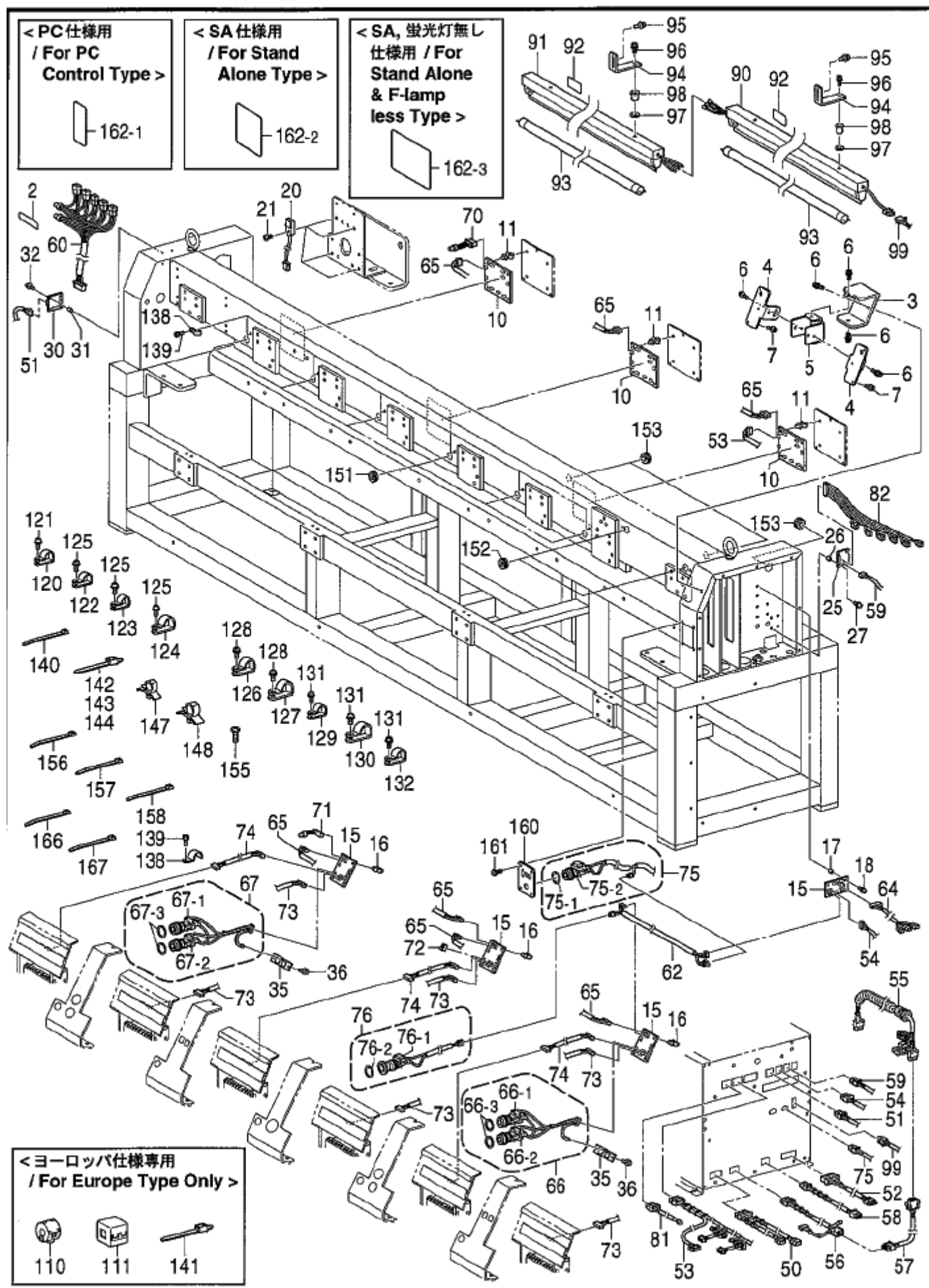
REF.NO	CODE	Q'TY	品名	NAME OF PARTS	RM
99	S56727000	1	ケイコウトウエンチヨウハーネス	F-LAMP EXTENSION HARNESS	
120	S00480000	1	コードホルダ#5	CORD HOLDER, 5N	
121	0A5400806	1	+ナヘサクミ4X8DB	SCREW, PAN (S/P WASHER) M4X8	
122	S10243000	4	ナイロンクランプNK-3N	CORD HOLDER, NK-3N	
123	S00480000	1	コードホルダ#5	CORD HOLDER, 5N	
124	525567000	1	コードホルダ#8	CORD HOLDER, #8	
125	0A5400806	6	+ナヘサクミ4X8DB	SCREW, PAN (S/P WASHER) M4X8	
126	525567000	3	コードホルダ#8	CORD HOLDER, #8	
127	552907000	9	コードホルダ#10	CORD HOLDER, #10	
128	0A5400806	12	+ナヘサクミ4X8DB	SCREW, PAN (S/P WASHER) M4X8	
129	S00480000	5	コードホルダ#5	CORD HOLDER, 5N	
130	552907000	3	コードホルダ#10	CORD HOLDER, #10	
131	0A5400806	9	+ナヘサクミ4X8DB	SCREW, PAN (S/P WASHER) M4X8	
132	525664000	1	コードホルダ#6	CORD HOLDER, #6	
138	SA2175001	4	コードオサエカナク	CORD HOLDER WASHER	
139	018061036	4	アナホルト6X10	BOLT, SOCKET M6X10	
140	S39821000	2	コードクランプ19P7	CORD CLAMP, 19P7	
142	SA2777000	4	コードクランプ5235	CORD CLAMP, 5235	
143	SA2777000	2	コードクランプ5235	CORD CLAMP, 5235	
144	SA2777000	4	コードクランプ5235	CORD CLAMP, 5235	
147	S17022000	5	CKSクランプ10-H	CORD CLAMP, 10-H	
148	S04505000	3	CKSクランプ13-H	CORD CLAMP, 13-H	
151	S43308000	4	ブッシュTB-2533	BUSH, TB-2533	
152	S43308000	2	ブッシュTB-2533	BUSH, TB-2533	
153	S43308000	4	ブッシュTB-2533	BUSH, TB-2533	
155	S04159000	4	バンド1M	BAND, 1M	
156	S04557000	2	バンドイPLT1M	BAND, PLT1M	
157	S56783002	4	バンドイPLT1M	BAND, PLT1M	
158	S56783001	2	バンドイPLT1M	BAND, PLT1M	
160	S56588001	1	SWTリツケイ	SWITCH SETTING PLATE	
161	060400816	4	バンド4X8	SCREW, BIND M4X8	
162-1	SA0700001	1	<PC仕様用> マスクシールA	<For "PC Control Type"> MASK SEAL, A	
162-2	SA0701001	1	<SA仕様用> マスクシールB	<For "Stand Alone Type"> MASK SEAL, B	
162-3	SA0702001	1	<SA、蛍光灯レス仕様用> マスクシールC	<For "Stand Alone & F-Lamp Less Type"> MASK SEAL, C	
166	S56783001	1	バンドイPLT1M	BAND, PLT1M	
167	S56783002	1	バンドイPLT1M	BAND, PLT1M	
110	S52166000	6	<ヨーロッパ仕様用> コアNFR-161608	<For "Europe Type Only"> CORE, NFR-161608	
111	S52163000	11	コアNF-130	CORE, NF-130	
141	SA2777000	3	コードクランプ5235	CORD CLAMP, 5235	





## P3 . 電装品関係 (BE-1206B) / Power supply equipment mechanism (BE-1206B)

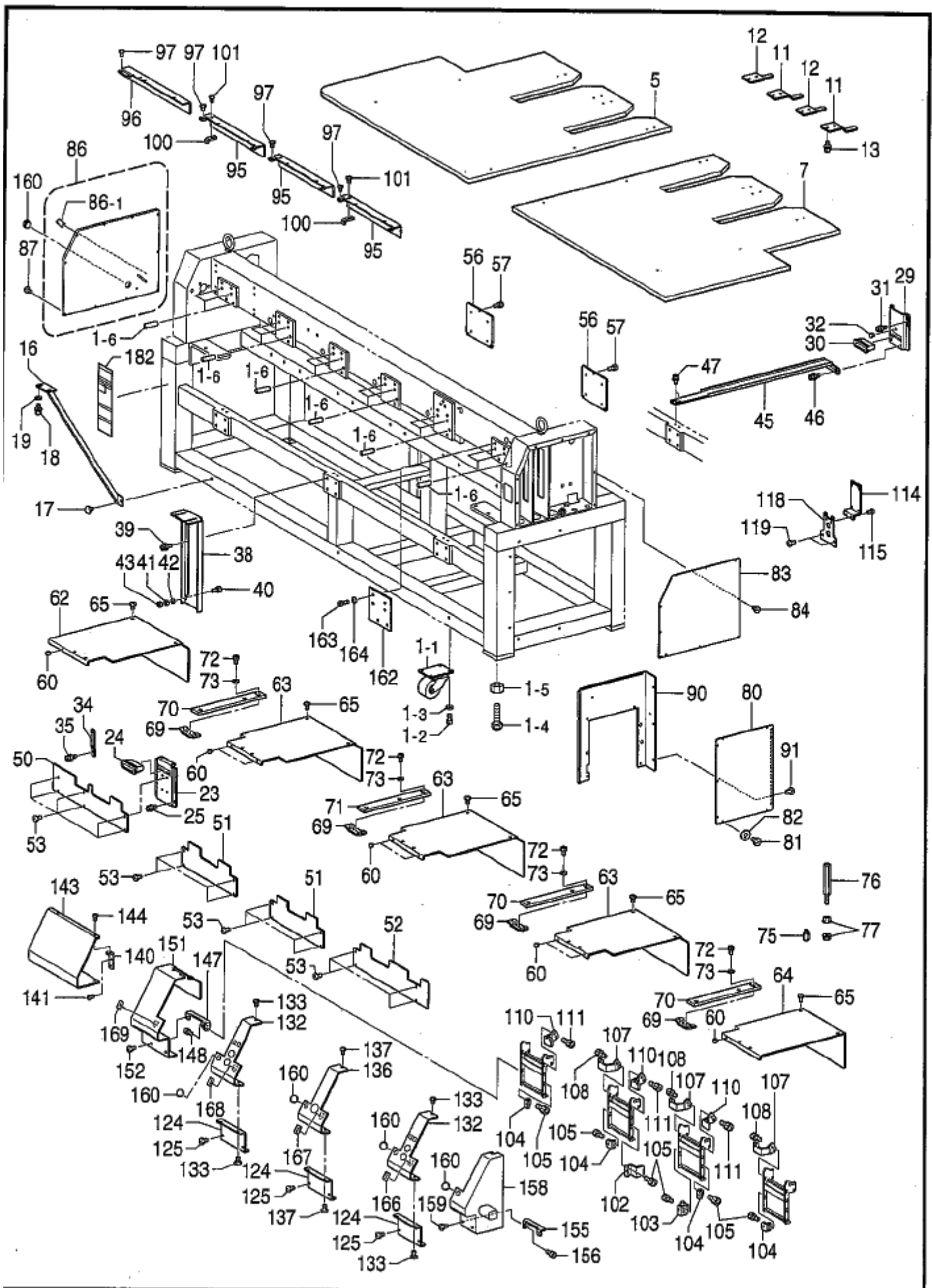
REF.NO	CODE	Q'TY	品名	NAME OF PARTS	RM
2	S58156001	1	ラベルBE1206BBC	LABEL, BE1206BBC	
3	S56571001	1	パネルステイ	PANEL STAY	
4	S56584001	2	パネルトリツケイタ	PANEL SETTING PLATE	
5	S58771001	1	パネルカイテンイタ	PANEL ROTARY PLATE	
6	S42446001	8	アナホルトサクミ6X14	BOLT, SOCKET (S/P WASHER)M6X14	
7	0A5400805	4	+ナヘサクミ4X8DB	SCREW, PAN (S/P WASHER) M4X8	
10	S55377001	3	トウブキハンクミ	HEAD PCB ASSY	
11	S08085000	12	サホート3S	SUPPORT, KGLS-3S	
15	S55379001	4	I/Oキハンクミ	PCB ASSY, I/O	
16	S08085000	12	サホート3S	SUPPORT, KGLS-3S	
17	S58276000	4	スヘサ4EP-8	SPACER, 4EP-8	
18	0A5301605	4	+ナヘサクミ3X16DB	SCREW, PAN (S/P WASHER) M6X16	
20	S56798001	4	キンセツセンサGL-N12FB	PROXIMITY SENSOR, GL-N12FB	
21	062301006	4	ナヘコ3X10	SCREW, PAN M3X10	
25	S55385001	1	ピツカーキハンクミ	PICKER PCB ASSY	
26	S58276000	4	スヘサ4EP-8	SPACER, 4EP-8	
27	0A4401605	4	+ナヘサクミ4X16DA	SCREW, PAN (S/P WASHER) M4X16	
30	S56755001	1	テウウケイキハンクミ	RELAY PCB ASSY	
31	S58276000	4	スヘサ4EP-8	SPACER, 4EP-8	
32	0A4401605	4	+ナヘサクミ4X16DA	SCREW, PAN (S/P WASHER) M4X16	
35	S56760001	2	ステップSWキハンクミ	STEP SWITCH PCB ASSY	
35-1	S58275000	4	キートツフB32-1310	KEY TOP, B32-1310	
36	0A4300605	4	+ナヘサクミ3X6DA	SCREW, PAN (S/P WASHER) M3X6	
50	S56693000	1	イキリイロカエハーネス	T-TRIMMER CHANGE HARNESS ASSY	
51	S56694000	1	タイミングハーネス	TIMING HARNESS ASSY	
52	S56695000	1	マシンモーターハーネス	S-MACHINE MOTOR HARNESS ASSY	
53	S56696000	1	トウブハーネス	HEAD HARNESS ASSY	
54	S56697000	1	IOボックスハーネス	IO BOX HARNESS ASSY	
55	S56698000	1	Xモーターハーネス	X-MOTOR HARNESS ASSY	
56	S56699000	1	Xモーターハーネス2	X-MOTOR HARNESS 2 ASSY	
57	S56743000	1	Xモーター延伸ハーネス	X-MOTOR EXTENSION HARNESS	
58	S56700000	1	Yモーターハーネス	Y-MOTOR HARNESS ASSY	
59	S56701000	1	ピツカーハーネス	PICKER HARNESS ASSY	
60	S56805000	1	キンセツIOハーネス	PROXIMITY IO HARNESS	
62	S56704000	1	IOトウカンハーネス	IO HEAD-HEAD HARNESS ASSY	
64	S56708000	1	Yエリアハーネス	Y-AREA HARNESS ASSY	
65	S56709000	4	トウブツウシンハーネス	MAIN-HEAD PCB HARNESS ASSY	
66	S56710000	1	STSPハーネス	START-STOP HARNESS ASSY, R	
66-1	S56799000	1	スイッチHW1B-M201R	SWITCH, HW-M201R	
66-2	S43034000	1	SWHW1B-M110G	SWITCH, HW1B-M110G	
66-3	S52378000	2	マワリリングHW	RING, HW	
67	S56706000	1	STSPハーネス	START-STOP HARNESS ASSY, L	
67-1	S56799000	1	スイッチHW1B-M201R	SWITCH, HW-M201R	
67-2	S43034000	1	SWHW1B-M110G	SWITCH, HW1B-M110G	
67-3	S52378000	2	マワリリングHW	RING, HW	
70	S56712000	1	トウブツウシンシュウタン	MAIN-HEAD PCB TERMINATOR	
71	S56713000	1	トウカンツウシンシュウタン	HEAD-HEAD PCB TERMINATOR	
72	S56714000	1	ストップスイッチシュウタン	STOP SWITCH TERMINATOR	
73	S56715001	3	トウカンチヨウシダイハーネス	HEAD-HEAD TENSION BASE HARNESS	
74	S56715002	3	トウカンチヨウシダイハーネス	HEAD-HEAD TENSION BASE HARNESS	
75	S56717000	1	デンゲンEMハーネス	POWER SUPPLY EM HARNESS ASSY	
75-1	S46549000	1	スイッチHW2B-M110G	SWITCH, HW2B-M110G	
75-2	S52378000	1	マワリリングHW	RING, HW	
76	S56718000	1	EMGハーネス2	HARNESS 2 ASSY, EMG	
76-1	S46749000	1	スイッチHW1B-V401R	SWITCH, HW1B-V401R	
76-2	S52378000	1	マワリリングHW	RING, HW	
81	S56725000	1	1206Bハーネス	HARNESS ASSY, 1206B	
82	S56726000	1	ピツカー-SOLハーネス	PICKER SOLENOID HARNESS ASSY	
90	S56719000	1	ケイコウトウ40W-R1N	FLUORECENT LAMP, 40W-R1N	
91	S56720000	1	ケイコウトウ40W-R2N	FLUORECENT LAMP, 40W-R2N	



P3 . 電装品関係 (BE-1206B) / Power supply equipment mechanism (BE-1206B)

REF.NO	CODE	Q'TY	品名	NAME OF PARTS	RM
92	UD0280001	2	ラベル, コウオン15X37	CAUTION LABEL, HOT 15X37	
93	S46546000	2	ヒソソホウソランプ40W	FLUORECENT LAMP, 40W	
94	S56570001	4	ケイコウトウステイ	FLUORECENT LAMP STAY	
95	S42446001	8	アナホルツサクミ6X14	BOLT, SOCKET (S/P WASHER)M6X14	
96	S47270001	4	アナホルツサクミ6X30	BOLT, SOCKET (S/P WASHER)M6X30	
97	026120236	4	ヒラサガネミガキ12	WASHER, PLAIN 12	
98	S46534000	4	ホウシンゴム	RUBBER CUSHION	
99	S56727000	1	ケイコウトウエンチヨウハーネス	F-LAMP EXTENSION HARNESS	
120	S00480000	1	コードホルダ#5	CORD HOLDER, 5N	
121	0A5400806	1	+ナヘサクミ4X8DB	SCREW, PAN (S/P WASHER) M4X8	
122	S10243000	4	ナイロンクランプNK-3N	CORD HOLDER, NK-3N	
123	S00480000	1	コードホルダ#5	CORD HOLDER, 5N	
124	525567000	1	コードホルダ#8	CORD HOLDER, #8	
125	0A5400806	6	+ナヘサクミ4X8DB	SCREW, PAN (S/P WASHER) M4X8	
126	525567000	3	コードホルダ#8	CORD HOLDER, #8	
127	552907000	9	コードホルダ#10	CORD HOLDER, #10	
128	0A5400806	12	+ナヘサクミ4X8DB	SCREW, PAN (S/P WASHER) M4X8	
129	S00480000	7	コードホルダ#5	CORD HOLDER, 5N	
130	552907000	4	コードホルダ#10	CORD HOLDER, #10	
131	0A5400806	12	+ナヘサクミ4X8DB	SCREW, PAN (S/P WASHER) M4X8	
132	525664000	1	コードホルダ#6	CORD HOLDER, #6	
138	SA2175001	6	コードオサエカナク	CORD HOLDER WASHER	
139	018061036	6	アナホルツ6X10	BOLT, SOCKET M6X10	
140	S39821000	2	コードクランプ19P7	CORD CLAMP, 19P7	
142	SA2777000	4	コードクランプ5235	CORD CLAMP, 5235	
143	SA2777000	2	コードクランプ5235	CORD CLAMP, 5235	
144	SA2777000	3	コードクランプ5235	CORD CLAMP, 5235	
147	S17022000	7	CKSクランプ10-H	CORD CLAMP, 10-H	
148	S04505000	7	CKSクランプ13-H	CORD CLAMP, 13-H	
151	S43308000	6	ブツシュTB-2533	BUSH, TB-2533	
152	S43308000	2	ブツシュTB-2533	BUSH, TB-2533	
153	S43308000	3	ブツシュTB-2533	BUSH, TB-2533	
155	S04159000	6	バンド1M	BAND, 1M	
156	S04557000	3	バンドIPLT1M	BAND, PLT1M	
157	S56783002	6	バンドIPLT1M	BAND, PLT1M	
158	S56783001	3	バンドIPLT1M	BAND, PLT1M	
160	S56588001	1	SWTリツケイタ	SWITCH SETTING PLATE	
161	060400816	4	バンド4X8	SCREW, BIND M4X8	
162-1	SA0700001	1	<PC仕様用> マスクシールA	<For "PC Control Type"> MASK SEAL, A	
162-2	SA0701001	1	<SA仕様用> マスクシールB	<For "Stand Alone Type"> MASK SEAL, B	
162-3	SA0702001	1	<SA、蛍光灯レス仕様用> マスクシールC	<For "Stand Alone & F-Lamp Less Type"> MASK SEAL, C	
166	S56783001	1	バンドIPLT1M	BAND, PLT1M	
167	S56783002	1	バンドIPLT1M	BAND, PLT1M	
110	S52166000	6	<ヨーロッパ仕様用> コアNFR-161608	<For "Europe Type Only"> CORE, NFR-161608	
111	S52163000	11	コアNF-130	CORE, NF-130	
141	SA2777000	3	コードクランプ5235	CORD CLAMP, 5235	

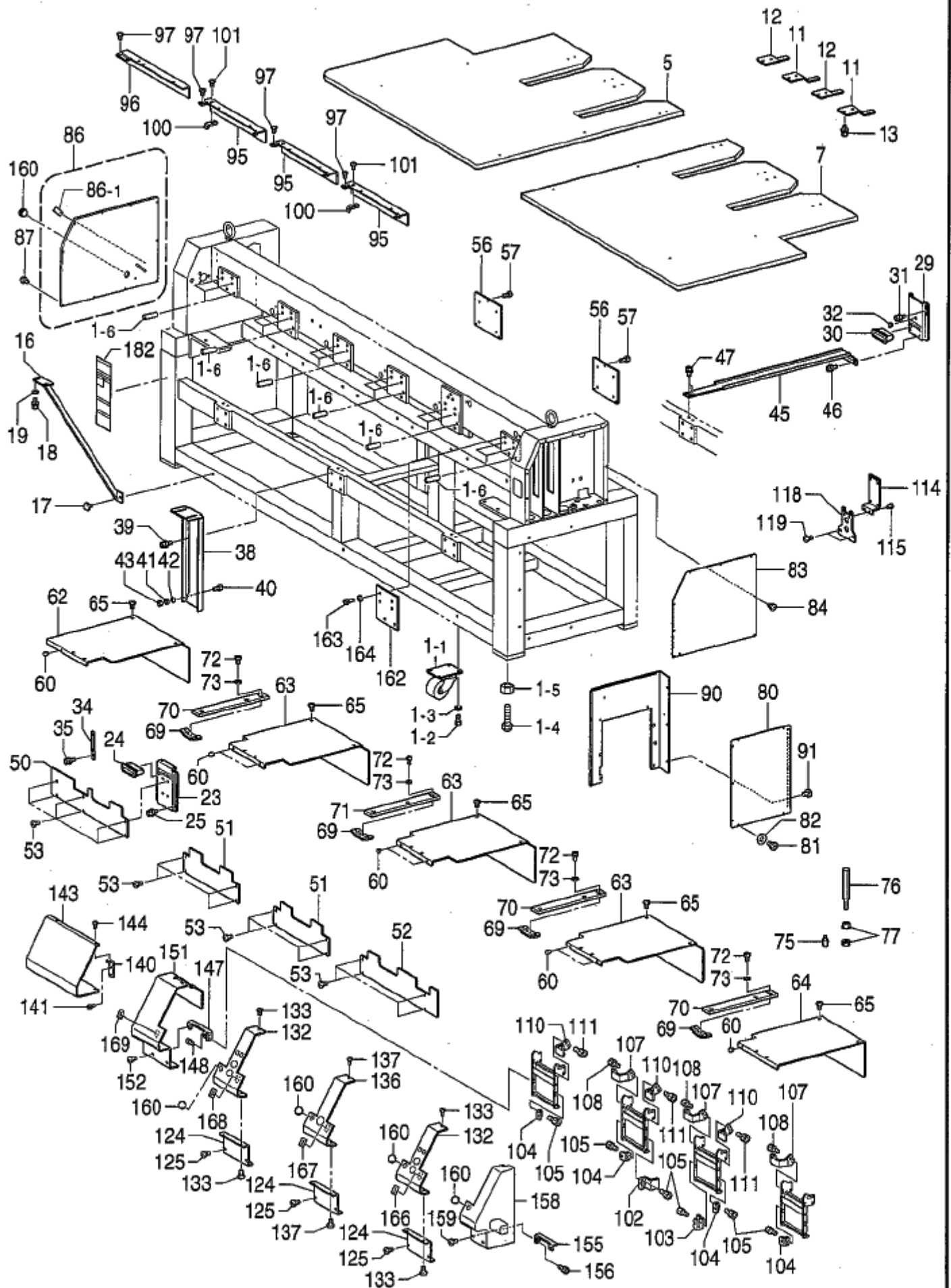
Q1 . 動力台関係 (BE-1204B) / Power table (BE-1204B)



855-C42-652

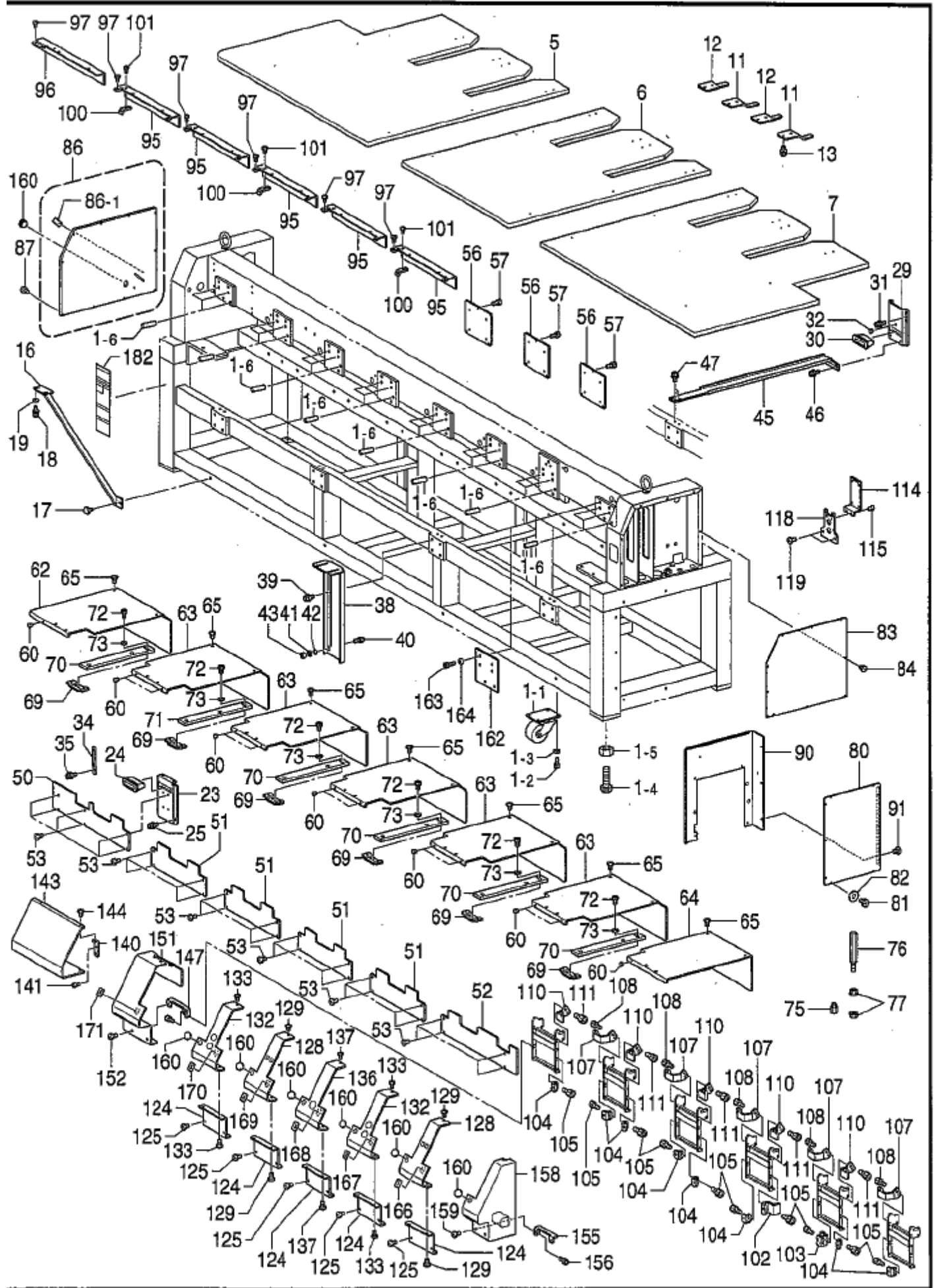
Q1. 動力台関係(BE-1204B) / Power table(BE-1204B)

REF.NO	CODE	Q'TY	ヒンメイ	NAME OF PARTS	RM
1-1	S56545000	4	キヤスター	CASTER	
1-2	018102036	16	アナホルト10X20	BOLT, SOCKET M10X20	
1-3	028100246	16	ハネサガネ2-10	WASHER, SPRING 2-10	
1-4	S51992001	4	アジャストボルトM20	ADJUSTING BOLT, M20	
1-5	021200106	4	1シユナツト20	NUT, 1 M20	
1-6	047802542	18	スプリングピンAW8	PIN, SPRING ROLL AW8	
5	S56556001	1	テーブルL	TABLE, L	
7	S56558001	1	テーブルR	TABLE, R	
11	S56559001	4	テーブルウケイタB	TABLE SUPPORT PLATE, B	
12	S56560001	4	テーブルウケイタC	TABLE SUPPORT PLATE, C	
13	S55477001	16	アナホルトサクミ6X16	BOLT, SOCKET (S/P WASHER)M6X16	
16	S56586001	3	Fテーブルステイ	TABLE STAY, F	
17	149483001	3	ツマミボルトM6	KNOB BOLT, M6	
18	SA2972001	8	アナホルトサクミ6X18	BOLT, SOCKET (S/P WASHER)M6X18	
19	025060336	8	ヒラサガネダイ6	WASHER, PLAIN L 6	
23	S56561001	5	テーブルササエナカ	TABLE SUPPORT INNER	
24	S56564000	5	テーブルウケゴム	TABLE SUPPORT RUBBER	
25	S42446001	10	アナホルトサクミ6X14	BOLT, SOCKET (S/P WASHER)M6X14	
29	S56562001	3	テーブルササエウシロ	TABLE SUPPORT REAR	
30	S56564000	3	テーブルウケゴム	TABLE SUPPORT RUBBER	
31	S42446001	6	アナホルトサクミ6X14	BOLT, SOCKET (S/P WASHER)M6X14	
32	104450101	3	ゴムセン8	RUBBER CAP, 8	
34	S56585001	1	テーブルササエナカL	TABLE SUPPORT INNER, L	
35	S42446001	1	アナホルトサクミ6X14	BOLT, SOCKET (S/P WASHER)M6X14	
38	S56563001	3	テーブルササエマエ	TABLE SUPPORT FRONT	
39	S42446001	12	アナホルトサクミ6X14	BOLT, SOCKET (S/P WASHER)M6X14	
40	018061236	6	アナホルト6X12	BOLT, SOCKET M6X12	
41	028060246	6	ハネサガネ2-6	WASHER, SPRING 2-6	
42	025060236	6	ヒラサガネチユウ6	WASHER, PLAIN M 6	
43	021060206	6	2シユナツト6	NUT, 2 M6	
45	S56607001	3	テーブルガイドハシ	TABLE GUIDE EDGE	
46	S42446001	6	アナホルトサクミ6X14	BOLT, SOCKET (S/P WASHER)M6X14	
47	S55479001	6	アナホルトサクミ4X8	BOLT, SOCKET (S/P WASHER) M4X8	
50	S56566001	1	マエカバーL	FRONT COVER, L	
51	S56567001	2	マエカバーM	FRONT COVER, M	
52	S56568001	1	マエカバーR	FRONT COVER, R	
53	060400616	18	ハインドM4X6	SCREW, BIND M4X6	
56	S56569001	2	ブリッジカバー	BRIDGE COVER	
57	018061036	6	アナホルト6X10	BOLT, SOCKET M6X10	
60	104450101	8	ゴムセン8	RUBBER CAP, 8	
62	S56573001	1	テーブルカバーL	TABLE COVER, L	
63	S56574001	3	テーブルカバーM	TABLE COVER, M	
64	S56575001	1	テーブルカバーR	TABLE COVER, R	
65	060400616	20	ハインドM4X6	SCREW, BIND M4X6	
69	SA0989001	4	テーブルカバートリツケイタ	TABLE COVER SETTING PLATE	
70	S56552001	3	YオクリウケA	Y-FEED SUPPORT, A	
71	S56553001	1	YオクリウケB	Y-FEED SUPPORT, B	
72	018401236	12	アナホルト4X12	BOLT, SOCKET M4X12	
73	146354001	12	サガネ	WASHER, PLAIN 5	
75	S56576001	4	ポストS	POST, S	
76	S56565001	4	ポスト	POST	
77	S58631001	8	フランジナツトM8S	NUT, FLANGE M8S	
80	S56580001	1	サイドカバー-Rシタ	SIDE COVER LOWER, R	
81	060400616	10	ハインドM4X6	SCREW, BIND M4X6	
82	025040236	10	ヒラサガネチユウ4	WASHER, PLAIN M4	
83	S56581001	1	サイドカバー-R	SIDE COVER, R	
84	060400616	9	ハインドM4X6	SCREW, BIND M4X6	
86	S56579001	1	サイドカバー-Lクミ	SIDE COVER ASSY, L	
86-1	S37058001	1	ヤジルシマー	LABEL, ARROW	
87	060400616	10	ハインドM4X6	SCREW, BIND M4X6	



Q1 . 動力台関係(BE-1204B) / Power table(BE-1204B)

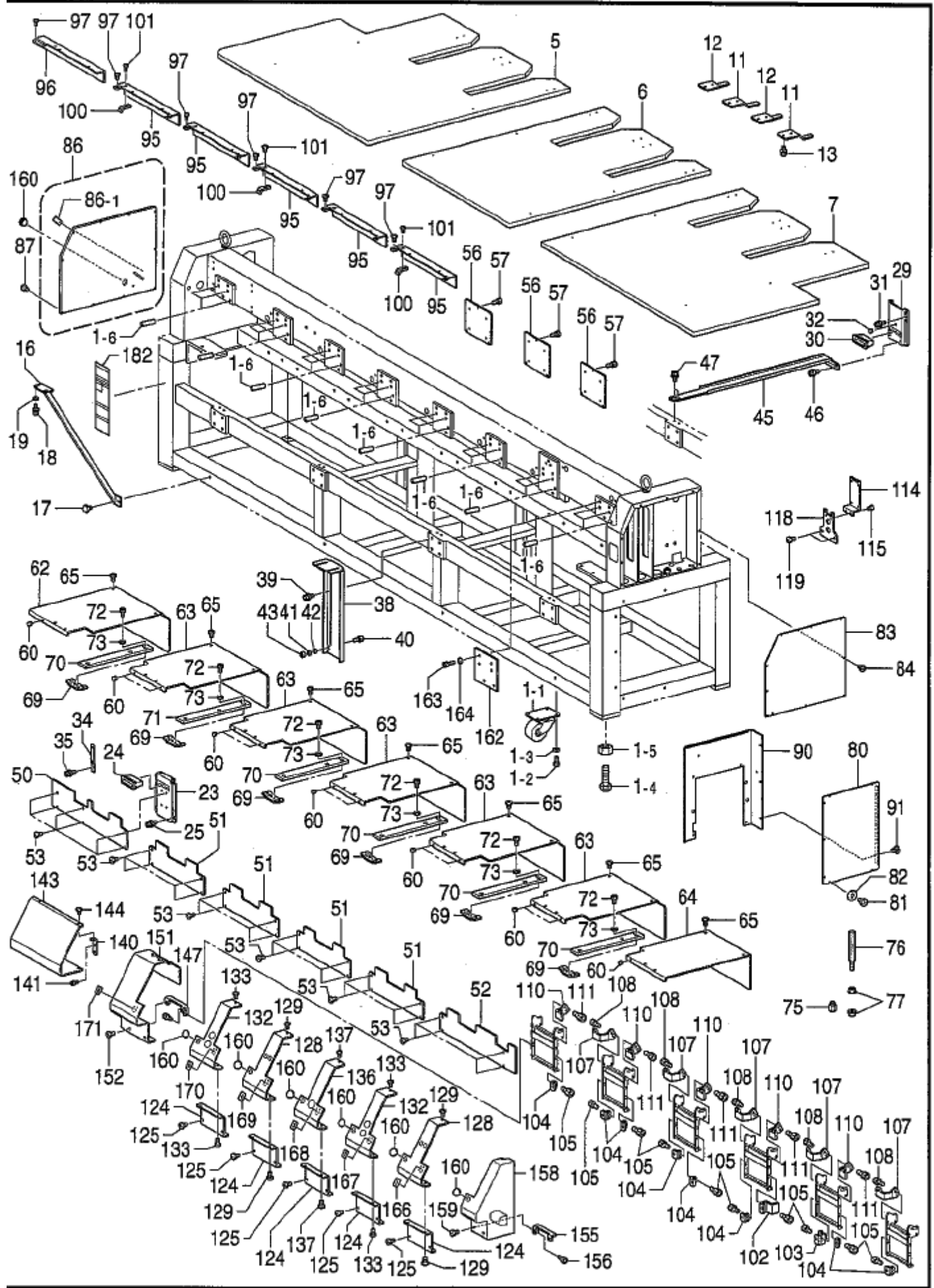
REF.NO	CODE	Q'TY	品名	NAME OF PARTS	RM
90	S56577001	1	ナカカバー-A	INNER COVER, A	
91	060400616	6	バインドM4X6	SCREW, BIND M4X6	
95	S58480001	3	ハイメンカバー	REAR COVER	
96	S58513001	1	ハイメンカバー-L	REAR COVER, L	
97	060400616	6	バインドM4X6	SCREW, BIND M4X6	
100	S58481001	2	キハンスサエ	PCB SUPPORT	
101	060400616	2	バインドM4X6	SCREW, BIND M4X6	
102	S58545001	1	トウカンカバーササエ12-1	COVER SUPPORT, 12-1	
103	S58546001	1	トウカンカバーササエ12-12	COVER SUPPORT, 12-12	
104	S58482001	8	トウカンカバーシタササエ	COVER LOWER SUPPORT	
105	018400636	12	アナホルト4X6	BOLT, SOCKET M4X6	
107	S58483001	3	トウカンベースササER	COVER BASE SUPPORT, R	
108	018400636	6	アナホルト4X6	BOLT, SOCKET M4X6	
110	S58484001	3	トウカンベースササEL	BASE SUPPORT, L	
111	018400636	6	アナホルト4X6	BOLT, SOCKET M4X6	
114	S58485001	2	キハントダイ	PCB BASE	
115	062300416	4	ナヘコM3X4	SCREW, PAN M3X4	
118	S58486001	3	トウカンベース	BASE	
119	060400616	6	バインドM4X6	SCREW, BIND M4X6	
124	S58487001	3	トウカンカバーシタ	COVER LOWER	
125	060400616	6	バインドM4X6	SCREW, BIND M4X6	
132	S58540001	2	トウカンカバーSSSSW	COVER, SSSSW	
133	060400616	6	バインドM4X6	SCREW, BIND M4X6	
136	S58490001	1	トウカンカバーESW	COVER, ESW	
137	060400616	3	バインドM4X6	SCREW, BIND M4X6	
140	S58491001	4	シュシクカバーステイ	MAIN SHAFT COVER STAY	
141	018061036	4	アナホルト6X10	BOLT, SOCKET M6X10	
143	S58492001	1	シュシクカバー	MAIN SHAFT COVER	
144	060400616	4	バインドM4X6	SCREW, BIND M4X6	
147	S58493001	1	トウカンアングルL	ANGLE, L	
148	018400636	2	アナホルト4X6	BOLT, SOCKET M4X6	
151	S58494001	1	トウカンカバーL	COVER, L	
152	060400616	5	バインドM4X6	SCREW, BIND M4X6	
155	S58495001	1	トウカンアングルR	ANGLE, R	
156	018400636	2	アナホルト4X6	BOLT, SOCKET M4X6	
158	S58496001	1	トウカンカバーR	COVER, R	
159	060400616	3	バインドM4X6	SCREW, BIND M4X6	
160	S49445000	5	ゴムセン22	RUBBER CAP, 22	
162	S56608001	1	ブリッジプレート	BRIDGE PLATE	
163	018081236	3	アナホルト8X12	BOLT, SOCKET M8X12	
164	025080236	3	ヒラサガネチウ8	WASHER, PLAIN M 8	
166	S45101001	2	トウパンカバーラベル1	LABEL, 1 HEAD	
167	S45102001	2	トウパンカバーラベル2	LABEL, 2 HEAD	
168	S45103001	2	トウパンカバーラベル3	LABEL, 3 HEAD	
169	S45104001	1	トウパンカバーラベル4	LABEL, 4 HEAD	
182	S58501000	1	キウウユシシール	LUBRICATION SEAL	





Q2 . 動力台関係(BE-1206B) / Power table(BE-1206B)

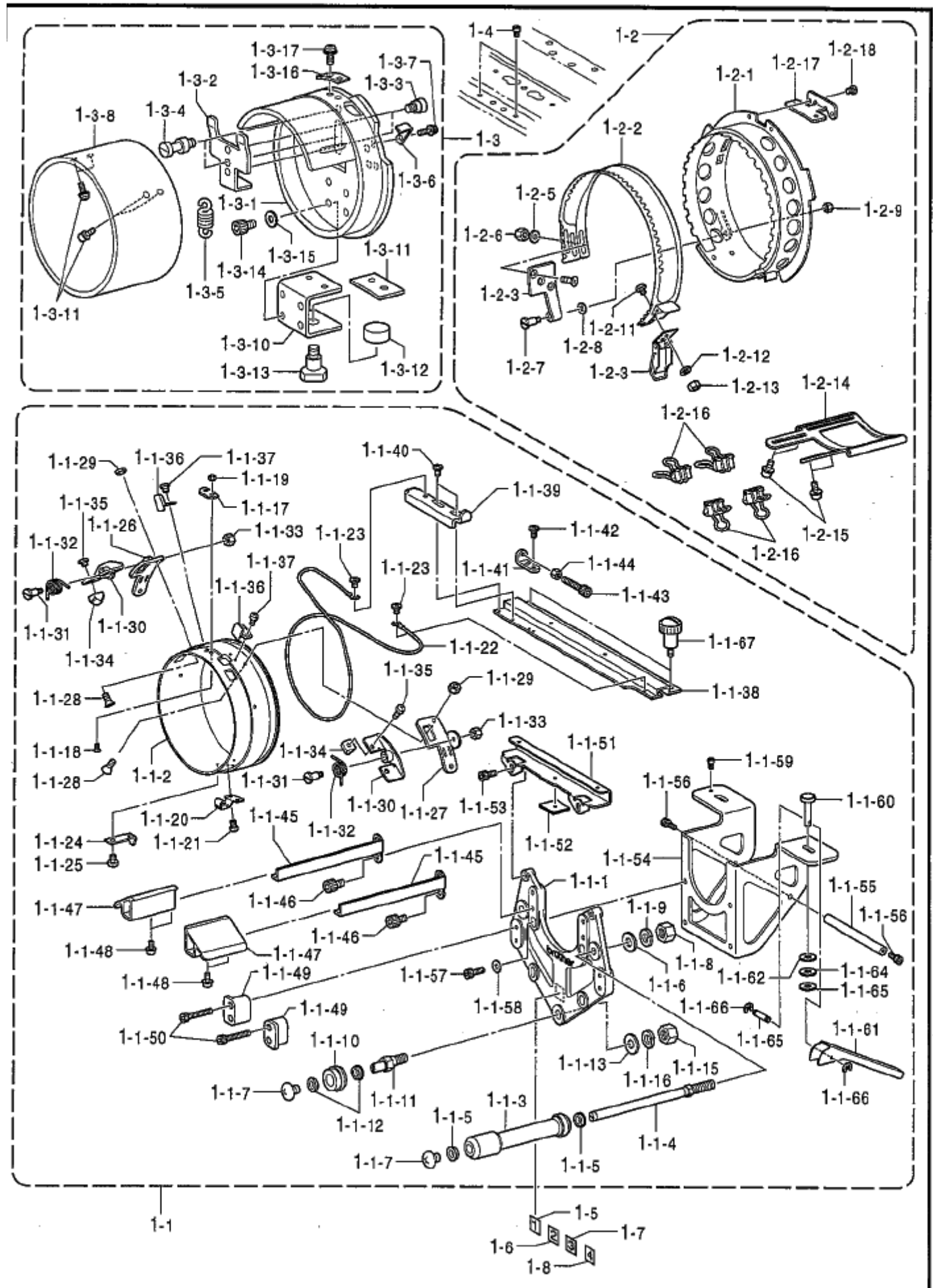
REF.NO	CODE	Q'TY	品名	NAME OF PARTS	RM
1-1	S56545000	4	キヤスター	CASTER	
1-2	018102036	16	アナホルト10X20	BOLT, SOCKET M10X20	
1-3	028100246	16	ハネザガネ2-10	WASHER, SPRING 2-10	
1-4	S51992001	4	アジャストホルトM20	ADJUSTING BOLT, M20	
1-5	021200106	4	1シユナツト20	NUT, 1 M20	
1-6	047802542	24	スプリングピンAW8	PIN, SPRING ROLL AW8	
5	S56556001	1	テーブルL	TABLE, L	
6	S56557001	1	テーブルM	TABLE, M	
7	S56558001	1	テーブルR	TABLE, R	
11	S56559001	6	テーブルウケイタB	TABLE SUPPORT PLATE, B	
12	S56560001	6	テーブルウケイタC	TABLE SUPPORT PLATE, C	
13	S55477001	24	アナホルトサクミ6X16	BOLT, SOCKET (S/P WASHER)M6X16	
16	S56586001	4	Fテーブルステイ	TABLE STAY, F	
17	149483001	4	ツマミホルトM6	KNOB BOLT, M6	
18	SA2972001	12	アナホルトサクミ6X18	BOLT, SOCKET (S/P WASHER)M6X18	
19	025060336	12	ヒラサガネダイ6	WASHER, PLAIN L 6	
23	S56561001	7	テーブルササエナカ	TABLE SUPPORT INNER	
24	S56564000	7	テーブルウケゴム	TABLE SUPPORT RUBBER	
25	S42446001	14	アナホルトサクミ6X14	BOLT, SOCKET (S/P WASHER)M6X14	
29	S56562001	4	テーブルササエウシロ	TABLE SUPPORT REAR	
30	S56564000	4	テーブルウケゴム	TABLE SUPPORT RUBBER	
31	S42446001	8	アナホルトサクミ6X14	BOLT, SOCKET (S/P WASHER)M6X14	
32	104450101	4	ゴムセン8	RUBBER CAP, 8	
34	S56585001	1	テーブルササエナカL	TABLE SUPPORT INNER, L	
35	S42446001	1	アナホルトサクミ6X14	BOLT, SOCKET (S/P WASHER)M6X14	
38	S56563001	4	テーブルササエマエ	TABLE SUPPORT FRONT	
39	S42446001	16	アナホルトサクミ6X14	BOLT, SOCKET (S/P WASHER)M6X14	
40	018061236	8	アナホルト6X12	BOLT, SOCKET M6X12	
41	028060246	8	ハネザガネ2-6	WASHER, SPRING 2-6	
42	025060236	8	ヒラサガネチユウ6	WASHER, PLAIN M 6	
43	021060206	8	2シユナツト6	NUT, 2 M6	
45	S56607001	4	テーブルガイドハシ	TABLE GUIDE EDGE	
46	S42446001	8	アナホルトサクミ6X14	BOLT, SOCKET (S/P WASHER)M6X14	
47	S55479001	8	アナホルトサクミ4X8	BOLT, SOCKET (S/P WASHER) M4X8	
50	S56566001	1	マエカバーL	FRONT COVER, L	
51	S56567001	4	マエカバーM	FRONT COVER, M	
52	S56568001	1	マエカバーR	FRONT COVER, R	
53	060400616	26	ハインドM4X6	SCREW, BIND M4X6	
56	S56569001	3	ブリッジカバー	BRIDGE COVER	
57	018061036	9	アナホルト6X10	BOLT, SOCKET M6X10	
60	104450101	12	ゴムセン8	RUBBER CAP, 8	
62	S56573001	1	テーブルカバーL	TABLE COVER, L	
63	S56574001	5	テーブルカバーM	TABLE COVER, M	
64	S56575001	1	テーブルカバーR	TABLE COVER, R	
65	060400616	28	ハインドM4X6	SCREW, BIND M4X6	
69	SA0989001	6	テーブルカバートリツケイタ	TABLE COVER SETTING PLATE	
70	S56552001	5	YオクリウケA	Y-FEED SUPPORT, A	
71	S56553001	1	YオクリウケB	Y-FEED SUPPORT, B	
72	018401236	18	アナホルト4X12	BOLT, SOCKET M4X12	
73	146354001	18	サガネ	WASHER, PLAIN 5	
75	S56576001	6	ポストS	POST, S	
76	S56565001	6	ポスト	POST	
77	S58631001	12	フランジナツトM8S	NUT, FLANGE M8S	
80	S56580001	1	サイドカバーRシタ	SIDE COVER LOWER, R	
81	060400616	10	ハインドM4X6	SCREW, BIND M4X6	
82	025040236	10	ヒラサガネチユウ4	WASHER, PLAIN M 4	
83	S56581001	1	サイドカバーR	SIDE COVER, R	
84	060400616	9	ハインドM4X6	SCREW, BIND M4X6	
86	S56579001	1	サイドカバーLクミ	SIDE COVER ASSY, L	
86-1	S37058001	1	ヤシシルシマーク	LABEL, ARROW	



Q2 . 動力台関係(BE-1206B) / Power table(BE-1206B)

REF.NO	CODE	Q'TY	ヒンメイ	NAME OF PARTS	RM
87	060400616	10	バインドM4X6	SCREW, BIND M4X6	
90	S56577001	1	ナカカバーA	INNER COVER, A	
91	060400616	6	バインドM4X6	SCREW, BIND M4X6	
95	S58480001	5	ハイメンカバー	REAR COVER	
96	S58513001	1	ハイメンカバーL	REAR COVER, L	
97	060400616	12	バインドM4X6	SCREW, BIND M4X6	
100	S58481001	3	キバンササエ	PCB SUPPORT	
101	060400616	3	バインドM4X6	SCREW, BIND M4X6	
102	S58545001	1	トウカンカバーササエ12-1	COVER SUPPORT, 12-1	
103	S58546001	1	トウカンカバーササエ12-12	COVER SUPPORT, 12-12	
104	S58482001	8	トウカンカバーシタササエ	COVER LOWER SUPPORT	
105	018400636	20	アナホルト4X6	BOLT, SOCKET M4X6	
107	S58483001	5	トウカンベースササエR	COVER BASE SUPPORT, R	
108	018400636	10	アナホルト4X6	BOLT, SOCKET M4X6	
110	S58484001	5	トウカンベースササエL	BASE SUPPORT, L	
111	018400636	10	アナホルト4X6	BOLT, SOCKET M4X6	
114	S58485001	3	キバンダイ	PCB BASE	
115	062300416	6	ナベコM3X4	SCREW, PAN M3X4	
118	S58486001	5	トウカンベース	BASE	
119	060400616	10	バインドM4X6	SCREW, BIND M4X6	
124	S58487001	5	トウカンカバーシタ	COVER LOWER	
125	060400616	10	バインドM4X6	SCREW, BIND M4X6	
128	S58488001	2	トウカンカバーSTEP SW	COVER, STEPSW	
129	060400616	6	バインドM4X6	SCREW, BIND M4X6	
132	S58489001	2	トウカンカバーSSSW	COVER, SSSW	
133	060400616	6	バインドM4X6	SCREW, BIND M4X6	
136	S58490001	1	トウカンカバーESW	COVER, ESW	
137	060400616	3	バインドM4X6	SCREW, BIND M4X6	
140	S58491001	4	シュシツカバーステイ	MAIN SHAFT COVER STAY	
141	018061036	4	アナホルト6X10	BOLT, SOCKET M6X10	
143	S58492001	1	シュシツカバー	MAIN SHAFT COVER	
144	060400616	4	バインドM4X6	SCREW, BIND M4X6	
147	S58493001	1	トウカンアングルL	ANGLE, L	
148	018400636	2	アナホルト4X6	BOLT, SOCKET M4X6	
151	S58494001	1	トウカンカバーL	COVER, L	
152	060400616	5	バインドM4X6	SCREW, BIND M4X6	
155	S58495001	1	トウカンアングルR	ANGLE, R	
156	018400636	2	アナホルト4X6	BOLT, SOCKET M4X6	
158	S58496001	1	トウカンカバーR	COVER, R	
159	060400616	3	バインドM4X6	SCREW, BIND M4X6	
160	S49445000	7	ゴムセン22	RUBBER CAP, 22	
162	S56608001	1	ブリツシイタ	BRIDGE PLATE	
163	018081236	3	アナホルト8X12	BOLT, SOCKET M8X12	
164	025080236	3	ヒラザガネチユウ8	WASHER, PLAIN M 8	
166	S45101001	2	トウフナンバラベル1	LABEL, 1 HEAD	
167	S45102001	2	トウフナンバラベル2	LABEL, 2 HEAD	
168	S45103001	2	トウフナンバラベル3	LABEL, 3 HEAD	
169	S45104001	2	トウフナンバラベル4	LABEL, 4 HEAD	
170	S45105001	1	トウフナンバラベル5	LABEL, 5 HEAD	
171	S45106001	1	トウフナンバラベル6	LABEL, 6 HEAD	
182	S58501000	1	キユウユシシール	LUBRICATION SEAL	

11. 帽丁枠装置 (オプション部品 BE-1204B ; 360X85mm) /  
 Cap frame device (Option parts BE-1204B ; 360X85mm)



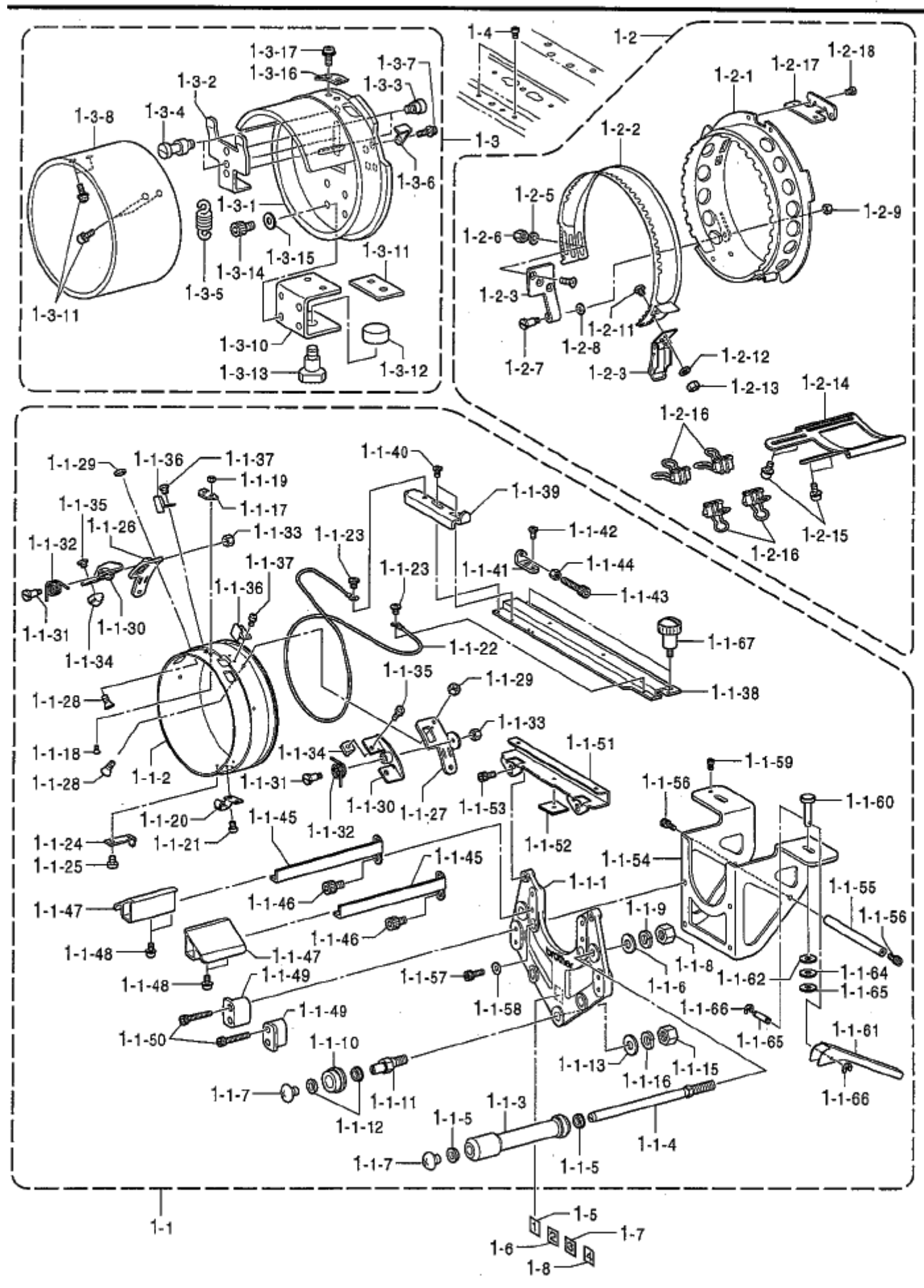
855-C42-940

## R1. 帽子枠装置(オプション部品 BE-1204B ; 360X85mm) /

Cap frame device(Option parts BE-1204B ; 360X85mm)

REF.NO	CODE	Q'TY	ヒンメイ	NAME OF PARTS	RM
1	S55787001	1	ワイド*ホウシワクセット4	WIDE CAP FREAME SET, 4	
1-1	S55780001	4	ドライバ-Cクミ	DRIVER C ASSY	
1-1-1	S55801001	4	ガイド*ブラケット	GUIDE BRACKET	
1-1-2	S55802001	4	クド*ウリング	DRIVING RING	
1-1-3	S55812000	8	ローラー	ROLLER	
1-1-4	S55797001	8	ローラー*シク	ROLLER SHAFT	
1-1-5	S55792001	16	タマシ*クウケ	BALL BEARING	
1-1-6	025080236	8	ヒラザ*ガネチユウ8	WASHER, PLAIN M 8	
1-1-7	008400604	8	トラスコ4X6	SCREW, TRUSS M4X6	
1-1-8	021080206	8	2シユナツト8	NUT, 2 M8	
1-1-9	028080246	8	ハネザ*ガネ2-8	WASHER, SPRING 2-8	
1-1-10	S55818000	4	ローラーD	ROLLER, D	
1-1-11	S55796001	4	ヘンシンローラー*シク	ECCENTRIC ROLLER SHAFT	
1-1-12	S55792001	8	タマシ*クウケ	BALL BEARING	
1-1-13	025080236	4	ヒラザ*ガネチユウ8	WASHER, PLAIN M 8	
1-1-14	008400604	4	トラスコ4X6	SCREW, TRUSS M4X6	
1-1-15	021080206	4	2シユナツト8	NUT, 2 M8	
1-1-16	028080246	4	ハネザ*ガネ2-8	WASHER, SPRING 2-8	
1-1-17	S55808001	4	ベースイキ*メイト	BASE POSITIONING PLATE	
1-1-18	061300616	8	サラコ3X6	SCREW, FLAT M3X6	
1-1-19	021300206	8	2シユナツト3	NUT, 2 M3	
1-1-20	S55773000	4	ローラーベースDクミ	ROLLER BASE D ASSY	
1-1-21	052300606	8	ナヘ*コハネヒラ3X6	SCREW, PAN (S/P WASHER) M3X6	
1-1-22	S55794000	4	ワイヤ	WIRE	
1-1-23	060400516	8	ハイント*M4X5	SCREW, BIND M4X5	
1-1-24	S55811001	4	ワイヤオサエイタ	WIRE PRESSER PLATE	
1-1-25	060400516	4	ハイント*M4X5	SCREW, BIND M4X5	
1-1-26	S56634001	4	レバートリツケイタL	LEVER SETTING PLATE, L	
1-1-27	S56635001	4	レバートリツケイタR	LEVER SETTING PLATE, R	
1-1-28	004401003	16	+サラネシ*4X10	SCREW, FLAT M4X10	
1-1-29	021400206	16	2シユナツト4	NUT, 2 M4	
1-1-30	S55791001	8	リリースレバ-	RELEASE LEVER	
1-1-31	S55805001	8	ダンネジ	SHOULDER SCREW	
1-1-32	S55814001	8	モトシハネ	EXTENSION SPRING	
1-1-33	021400206	8	2シユナツト4	NUT, 2 M4	
1-1-34	S55810001	8	ワクストツパ-	FRAME STOPPER	
1-1-35	060400616	8	ハイント*M4X6	SCREW, BIND M4X6	
1-1-36	S55809000	8	ワクリリースイタ	FRAME RELEASE PLATE	
1-1-37	052300606	16	ナヘ*コハネヒラ3X6	SCREW, PAN (S/P WASHER) M3X6	
1-1-38	S55807001	4	ホウシワクサツシN	CAP FRAME, N	
1-1-39	S56631001	4	ワイヤカケ	WIRE HOOK	
1-1-40	060400816	8	ハイント*4X8	SCREW, BIND M4X8	
1-1-41	S55820001	4	ワイヤベース	WIRE BASE	
1-1-42	060400616	4	ハイント*M4X6	SCREW, BIND M4X6	
1-1-43	018403036	4	アナホ*ルト4X30	BOLT, SOCKET M4X30	
1-1-44	021400206	4	2シユナツト4	NUT, 2 M4	
1-1-45	S55806001	8	ホウシワクサツシEウケ	CAP SUPPORT	
1-1-46	018501036	16	アナホ*ルト5X10	BOLT, SOCKET M5X10	
1-1-47	S55815000	8	ホウシワクサツシE	CAP SUPPORT	
1-1-48	0A5400806	16	+ナヘ*ザクミ4X8DB	SCREW, PAN (S/P WASHER) M4X8	
1-1-49	S56633001	8	クド*ウリング*ウケ	DRIVING RING SUPPORT	
1-1-50	018403036	16	アナホ*ルト4X30	BOLT, SOCKET M4X30	
1-1-51	S56636001	4	ドライバ*ササエイタ	DRIVER SUPPORT PLATE	
1-1-52	S55777000	4	スヘ*リヨウシート	SLIDE SHEET	
1-1-53	018501036	8	アナホ*ルト5X10	BOLT, SOCKET M5X10	
1-1-54	S55771001	4	レンケツウテ	CONNECTING ARM	
1-1-55	S56632001	4	レンケツウテ*ササエ	CONNECTING ARM SUPPORT	
1-1-56	018401036	8	アナホ*ルト4X10	BOLT, SOCKET M4X10	
1-1-57	018501436	16	アナホ*ルト5X14	BOLT, SOCKET M5X14	
1-1-58	025050236	16	ヒラザ*ガネチユウ5	WASHER, PLAIN M 5	

R1 . 帽子枠装置 (オプション部品 ; BE-1204B ; 360X85mm) /  
 Cap frame device (Option parts BE-1204B ; 360X85mm)

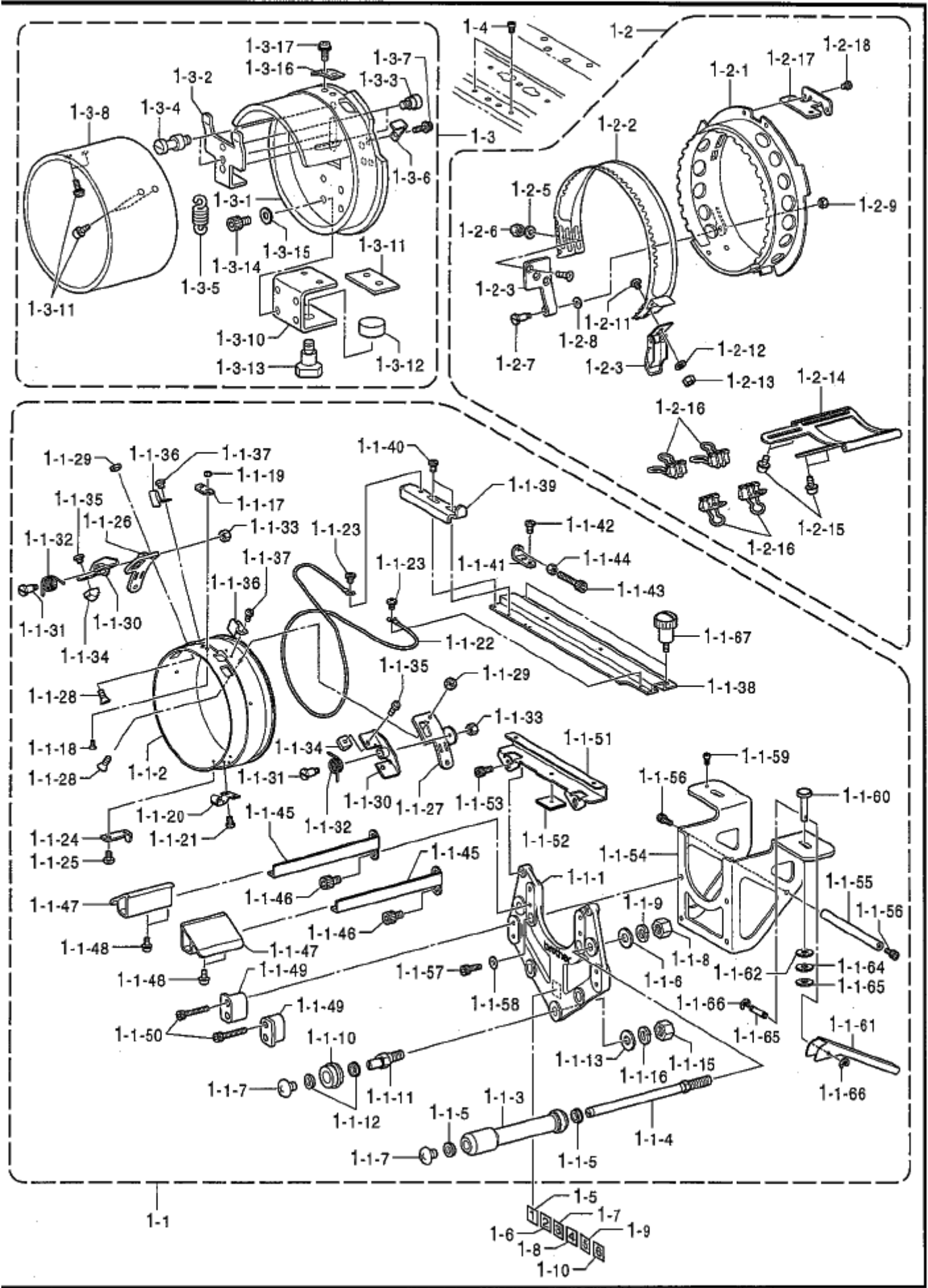


## R1. 帽子枠装置(オプション部品 BE-1204B ; 360X85mm) /

Cap frame device(Option parts BE-1204B ; 360X85mm)

REF.NO	CODE	Q'TY	品名	NAME OF PARTS	RM
1-1-59	S32877101	4	イキピン	POSITIONING PIN	
1-1-60	S32876001	8	コイピン	PIN	
1-1-61	S32874001	8	コイレバー	FIXING LEVER	
1-1-62	153138001	8	サガネ	WASHER, PLAIN 6.5	
1-1-63	155559001	8	ヒラサガネ	WASHER, PLAIN	
1-1-64	028060242	8	ハネサガネ2-6	WASHER, SPRING 2-6	
1-1-65	S32885001	8	レバーピン	LEVER PIN	
1-1-66	048020346	16	トマエE2	RETAINING RING, E2	
1-1-67	S44261001	8	ツミネジM4	SCREW, KNOB M4	
1-2	S55781001	8	ワイドセットワケ	WIDE SET REAME C ASSY	
1-2-1	S55841001	8	ベースワケ	BASE FRAME W ASSY	
1-2-2	S55837000	8	フタワケ	COVER FRAME	
1-2-3	S55836001	8	フタヒンジ	HINGE	
1-2-4	061400616	24	サラコ4X6	SCREW, FLAT M4X6	
1-2-5	026040236	24	ヒラサガネミガキ4	WASHER, PLAIN 4	
1-2-6	021400206	24	2シユナツト4	NUT, 2 M4	
1-2-7	S55805001	8	ダンネジ	SHOULDER SCREW	
1-2-8	026040236	8	ヒラサガネミガキ4	WASHER, PLAIN 4	
1-2-9	021400206	8	2シユナツト4	NUT, 2 M4	
1-2-10	S32897000	8	バチンジョウ	SNAP LOCK	
1-2-11	008300514	16	トラスコ3X5	SCREW, TRUSS M3X5	
1-2-12	028030246	16	ハネサガネ2-3	WASHER, SPRING 2-3	
1-2-13	021300206	16	2シユナツト3	NUT, 2 M3	
1-2-14	S55839001	8	ホウシクランプイタ	CAP CLAMP PLATE	
1-2-15	U08671003	32	ナナヘセムス3X5DB	SCREW, PAN (S/P WASHER) M3X5	
1-2-16	S39460100	32	バインダクリップ	BINDER CLIP	
1-2-17	S55844001	8	ツハウケイタ	VISOR HOLDER PLATE	
1-2-18	062300506	16	ナヘコ3X5	SCREW, PAN M3X5	
1-3	S44356101	1	セットワケゲージ	SET FRAME GAUGE ASSY	
1-3-1	S44841001	1	ゲージリング	GAUGE RING ASSY	
1-3-2	S44851001	1	ワケストッパイタ	FRAME STOPPER PLATE	
1-3-3	S44847001	2	ダンネジ5	SHOULDER SCREW, M5	
1-3-4	S44848001	2	ハネカケ	SPRING HOOK	
1-3-5	S44849001	1	ヒキハネ	SPRING, EXTENSION	
1-3-6	S44852000	2	ワケホシイタ	FRAME HOLDER PLATE	
1-3-7	0A5400806	4	ナヘサガネミガキ4X8DB	SCREW, PAN (S/P WASHER) M4X8	
1-3-8	S44858101	1	ゲージナライタW	GAUGE COPYING PLATE, W	
1-3-9	052400606	4	ナヘコハネヒラ4X6	SCREW, PAN (S/P WASHER) M4X6	
1-3-10	S44846001	1	セットワケクランプ	CLAMPER	
1-3-11	S39499000	1	セットワケゴムW	SET FRAME RUBBER, W	
1-3-12	S44853001	1	セットワケサガネW	WASHER	
1-3-13	S16691000	1	ノブホルト8X25	KNOB BOLT, M8X25	
1-3-14	018500836	4	アナホルト5X8	BOLT, SOCKET M5X8	
1-3-15	025050236	4	ヒラサガネチユウ5	WASHER, PLAIN M 5	
1-3-16	S44860001	1	ワケイキメイタ	FRAME POSITIONING PLATE	
1-3-17	U08671003	2	ナナヘセムス3X5DB	SCREW, PAN (S/P WASHER) M3X5	
1-4	S32877101	8	イキピン	POSITIONING PIN	
1-5	S45101001	1	トウブナンバーラベル1	LABEL, 1 HEAD	
1-6	S45102001	1	トウブナンバーラベル2	LABEL, 2 HEAD	
1-7	S45103001	1	トウブナンバーラベル3	LABEL, 3 HEAD	
1-8	S45104001	1	トウブナンバーラベル4	LABEL, 4 HEAD	

H2. 帽子枠装置 (オプション部品 ; BE-1206B ; 360X85mm) /  
 Cap frame device (Option parts BE-1206B ; 360X85mm)



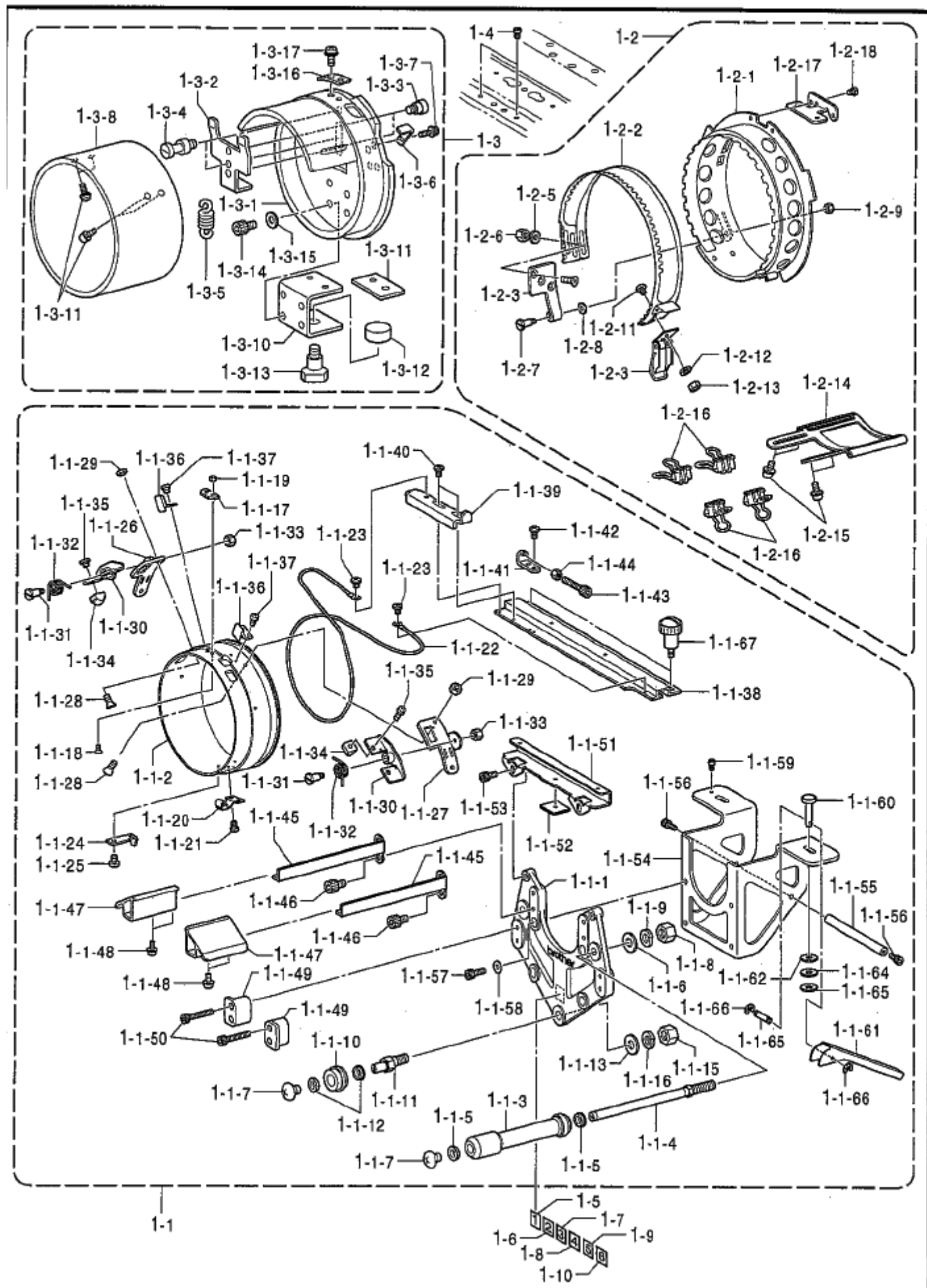


## R2. 帽子枠装置(オプション部品 BE-1206B ; 360X85mm) /

Cap frame device(Option parts BE-1206B ; 360X85mm)

REF.NO	CODE	Q'TY	ヒンメイ	NAME OF PARTS	RM
1	S55786001	1	ワイド'ホ'ウシワクセット6	WIDE CAP FREAME SET, 6	
1-1	S55780001	6	ドライバ'-Cクミ	DRIVER C ASSY	
1-1-1	S55801001	6	ガイド'ブラケット	GUIDE BRACKET	
1-1-2	S55802001	6	グド'ウリング'	DRIVING RING	
1-1-3	S55812000	12	ローラー	ROLLER	
1-1-4	S55797001	12	ローラー'シク	ROLLER SHAFT	
1-1-5	S55792001	24	タマシ'クウケ	BALL BEARING	
1-1-6	025080236	12	ヒラサ'ガ'ネチユウ8	WASHER, PLAIN M 8	
1-1-7	008400604	12	トラスコ4X6	SCREW, TRUSS M4X6	
1-1-8	021080206	12	2シユナツト8	NUT, 2 M8	
1-1-9	028080246	12	ハ'ネザ'ガ'ネ2-8	WASHER, SPRING 2-8	
1-1-10	S55818000	6	ローラー'D	ROLLER, D	
1-1-11	S55796001	6	ヘンシンローラー'シク	ECCENTRIC ROLLER SHAFT	
1-1-12	S55792001	12	タマシ'クウケ	BALL BEARING	
1-1-13	025080236	6	ヒラサ'ガ'ネチユウ8	WASHER, PLAIN M 8	
1-1-14	008400604	6	トラスコ4X6	SCREW, TRUSS M4X6	
1-1-15	021080206	6	2シユナツト8	NUT, 2 M8	
1-1-16	028080246	6	ハ'ネザ'ガ'ネ2-8	WASHER, SPRING 2-8	
1-1-17	S55808001	6	ベース'イチキ'メタ	BASE POSITIONING PLATE	
1-1-18	061300616	12	サラコ3X6	SCREW, FLAT M3X6	
1-1-19	021300206	12	2シユナツト3	NUT, 2 M3	
1-1-20	S55773000	6	ローラー'ベース'Dクミ	ROLLER BASE D ASSY	
1-1-21	052300606	12	ナ'ホ'コ'ハ'ネヒラ3X6	SCREW, PAN (S/P WASHER) M3X6	
1-1-22	S55794000	6	ワイヤ	WIRE	
1-1-23	060400516	12	ハ'イント'M4X5	SCREW, BIND M4X5	
1-1-24	S55811001	6	ワイヤ'オサ'エタ	WIRE PRESSER PLATE	
1-1-25	060400516	6	ハ'イント'M4X5	SCREW, BIND M4X5	
1-1-26	S56634001	6	レバ'-トリツケ'イタ'L	LEVER SETTING PLATE, L	
1-1-27	S56635001	6	レバ'-トリツケ'イタ'R	LEVER SETTING PLATE, R	
1-1-28	004401003	24	+サラネジ'4X10	SCREW, FLAT M4X10	
1-1-29	021400206	24	2シユナツト4	NUT, 2 M4	
1-1-30	S55791001	12	リリース'レバ'	RELEASE LEVER	
1-1-31	S55805001	12	ダン'ネジ'	SHOULDER SCREW	
1-1-32	S55814001	12	モト'シ'ハ'ネ	EXTENSION SPRING	
1-1-33	021400206	12	2シユナツト4	NUT, 2 M4	
1-1-34	S55810001	12	ワクストツ'バ'	FRAME STOPPER	
1-1-35	060400616	12	ハ'イント'M4X6	SCREW, BIND M4X6	
1-1-36	S55809000	12	ワクリ'リース'イタ	FRAME RELEASE PLATE	
1-1-37	052300606	24	ナ'ホ'コ'ハ'ネヒラ3X6	SCREW, PAN (S/P WASHER) M3X6	
1-1-38	S55807001	6	ホ'ウシワク'サツシ'N	CAP FRAME, N	
1-1-39	S56631001	6	ワイヤ'カケ	WIRE HOOK	
1-1-40	060400816	12	ハ'イント'4X8	SCREW, BIND M4X8	
1-1-41	S55820001	6	ワイヤ'ベース	WIRE BASE	
1-1-42	060400616	6	ハ'イント'M4X6	SCREW, BIND M4X6	
1-1-43	018403036	6	アナ'ホ'ルト'4X30	BOLT, SOCKET M4X30	
1-1-44	021400206	6	2シユナツト4	NUT, 2 M4	
1-1-45	S55806001	12	ホ'ウシワク'サツシ'エウケ	CAP SUPPORT	
1-1-46	018501036	24	アナ'ホ'ルト'5X10	BOLT, SOCKET M5X10	
1-1-47	S55815000	12	ホ'ウシワク'サツシ'エ	CAP SUPPORT	
1-1-48	0A5400806	24	+ナ'ヘ'ザ'クミ'4X8DB	SCREW, PAN (S/P WASHER) M4X8	
1-1-49	S56633001	12	グド'ウリング'ウケ	DRIVING RING SUPPORT	
1-1-50	018403036	24	アナ'ホ'ルト'4X30	BOLT, SOCKET M4X30	
1-1-51	S56636001	6	ドライバ'サツシ'エ'イタ	DRIVER SUPPORT PLATE	
1-1-52	S55777000	6	スベ'リ'ヨウ'シート	SLIDE SHEET	
1-1-53	018501036	12	アナ'ホ'ルト'5X10	BOLT, SOCKET M5X10	
1-1-54	S55771001	6	レンケツ'ウテ'	CONNECTING ARM	
1-1-55	S56632001	6	レンケツ'ウテ'サツシ'エ	CONNECTING ARM SUPPORT	
1-1-56	018401036	12	アナ'ホ'ルト'4X10	BOLT, SOCKET M4X10	
1-1-57	018501436	24	アナ'ホ'ルト'5X14	BOLT, SOCKET M5X14	
1-1-58	025050236	24	ヒラサ'ガ'ネチユウ5	WASHER, PLAIN M 5	

H2. 帽子枠装置 (オプション部品 ; BE-1206B ; 360X85mm) /  
 Cap frame device (Option parts BE-1206B ; 360X85mm)



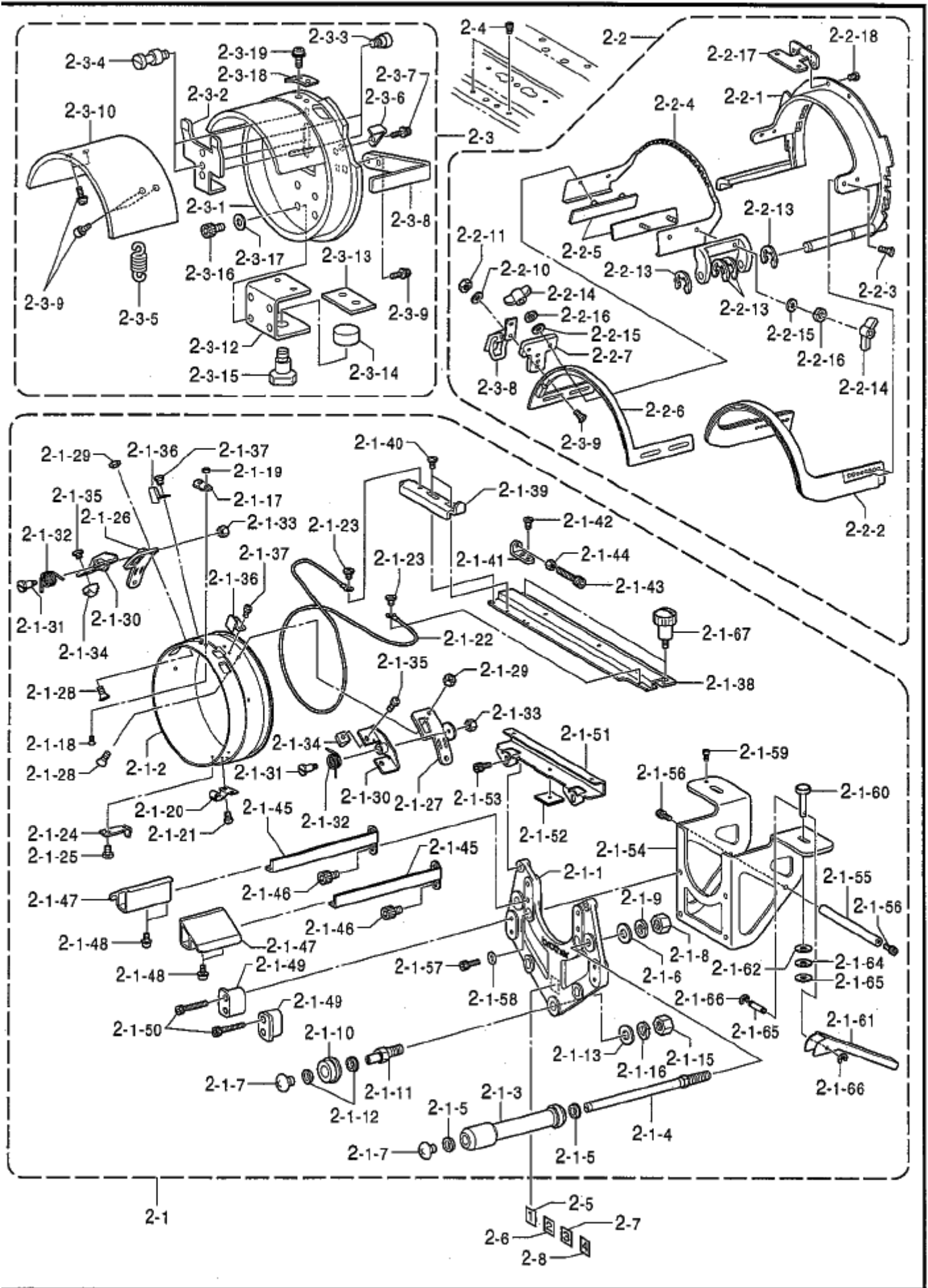
855-C64-940

## R2. 帽子枠装置(オプション部品 BE-1206B ; 360X85mm) /

## Cap frame device(Option parts BE-1206B ; 360X85mm)

REF.NO	CODE	Q'TY	品名	NAME OF PARTS	RM
1-1-59	S32877101	6	イキピン	POSITIONING PIN	
1-1-60	S32876001	12	コイピン	PIN	
1-1-61	S32874001	12	コイレバー	FIXING LEVER	
1-1-62	153138001	12	ワシカネ	WASHER, PLAIN 6.5	
1-1-63	155559001	12	ワシカネ	WASHER, PLAIN	
1-1-64	028060242	12	ワシカネ2-6	WASHER, SPRING 2-6	
1-1-65	S32885001	12	レバーピン	LEVER PIN	
1-1-66	048020346	24	トマE2	RETAINING RING, E2	
1-1-67	S44261001	12	ツマミネジM4	SCREW, KNOB M4	
1-2	S55781001	12	ワイドセットワカミ	WIDE SET REAME C ASSY	
1-2-1	S55841001	12	ベースワカミ	BASE FRAME W ASSY	
1-2-2	S55837000	12	ワカミ	COVER FRAME	
1-2-3	S55836001	12	フック	HINGE	
1-2-4	061400616	36	ワシカネ	SCREW, FLAT M4X6	
1-2-5	026040236	36	ワシカネ	WASHER, PLAIN 4	
1-2-6	021400206	36	ナット	NUT, 2 M4	
1-2-7	S55805001	12	ダンネジ	SHOULDER SCREW	
1-2-8	026040236	12	ワシカネ	WASHER, PLAIN 4	
1-2-9	021400206	12	ナット	NUT, 2 M4	
1-2-10	S32897000	12	バネジョウ	SNAP LOCK	
1-2-11	008300514	24	トラスコ	SCREW, TRUSS M3X5	
1-2-12	028030246	24	ワシカネ2-3	WASHER, SPRING 2-3	
1-2-13	021300206	24	ナット	NUT, 2 M3	
1-2-14	S55839001	12	ワシカネ	CAP CLAMP PLATE	
1-2-15	U08671003	48	ワシカネ	SCREW, PAN (S/P WASHER) M3X5	
1-2-16	S39460100	48	バネクリップ	BINDER CLIP	
1-2-17	S55844001	12	ワシカネ	VISOR HOLDER PLATE	
1-2-18	062300506	24	ワシカネ	SCREW, PAN M3X5	
1-3	S44356101	1	セットワカミ	SET FRAME GAUGE ASSY	
1-3-1	S44841001	1	ワシカネ	GAUGE RING ASSY	
1-3-2	S44851001	1	ワカミ	FRAME STOPPER PLATE	
1-3-3	S44847001	2	ダンネジ	SHOULDER SCREW, M5	
1-3-4	S44848001	2	バネ	SPRING HOOK	
1-3-5	S44849001	1	ワシカネ	SPRING, EXTENSION	
1-3-6	S44852000	2	ワカミ	FRAME HOLDER PLATE	
1-3-7	0A5400806	4	ワシカネ	SCREW, PAN (S/P WASHER) M4X8	
1-3-8	S44858101	1	ワシカネ	GAUGE COPYING PLATE, W	
1-3-9	052400606	4	ワシカネ	SCREW, PAN (S/P WASHER) M4X6	
1-3-10	S44846001	1	ワシカネ	CLAMPER	
1-3-11	S39499000	1	ワシカネ	SET FRAME RUBBER, W	
1-3-12	S44853001	1	ワシカネ	WASHER	
1-3-13	S16691000	1	ワシカネ	KNOB BOLT, M8X25	
1-3-14	018500836	4	ワシカネ	BOLT, SOCKET M5X8	
1-3-15	025050236	4	ワシカネ	WASHER, PLAIN M 5	
1-3-16	S44860001	1	ワシカネ	FRAME POSITIONING PLATE	
1-3-17	U08671003	2	ワシカネ	SCREW, PAN (S/P WASHER) M3X5	
1-4	S32877101	12	イキピン	POSITIONING PIN	
1-5	S45101001	1	ワシカネ	LABEL, 1 HEAD	
1-6	S45102001	1	ワシカネ	LABEL, 2 HEAD	
1-7	S45103001	1	ワシカネ	LABEL, 3 HEAD	
1-8	S45104001	1	ワシカネ	LABEL, 4 HEAD	
1-9	S45105001	1	ワシカネ	LABEL, 5 HEAD	
1-10	S45106001	1	ワシカネ	LABEL, 6 HEAD	

R3 . 帽子砕装置 (オプション部品 ; BE-1204B ; 180X70mm) /  
 Cap frame device (Option parts BE-1204B ; 180X70mm)

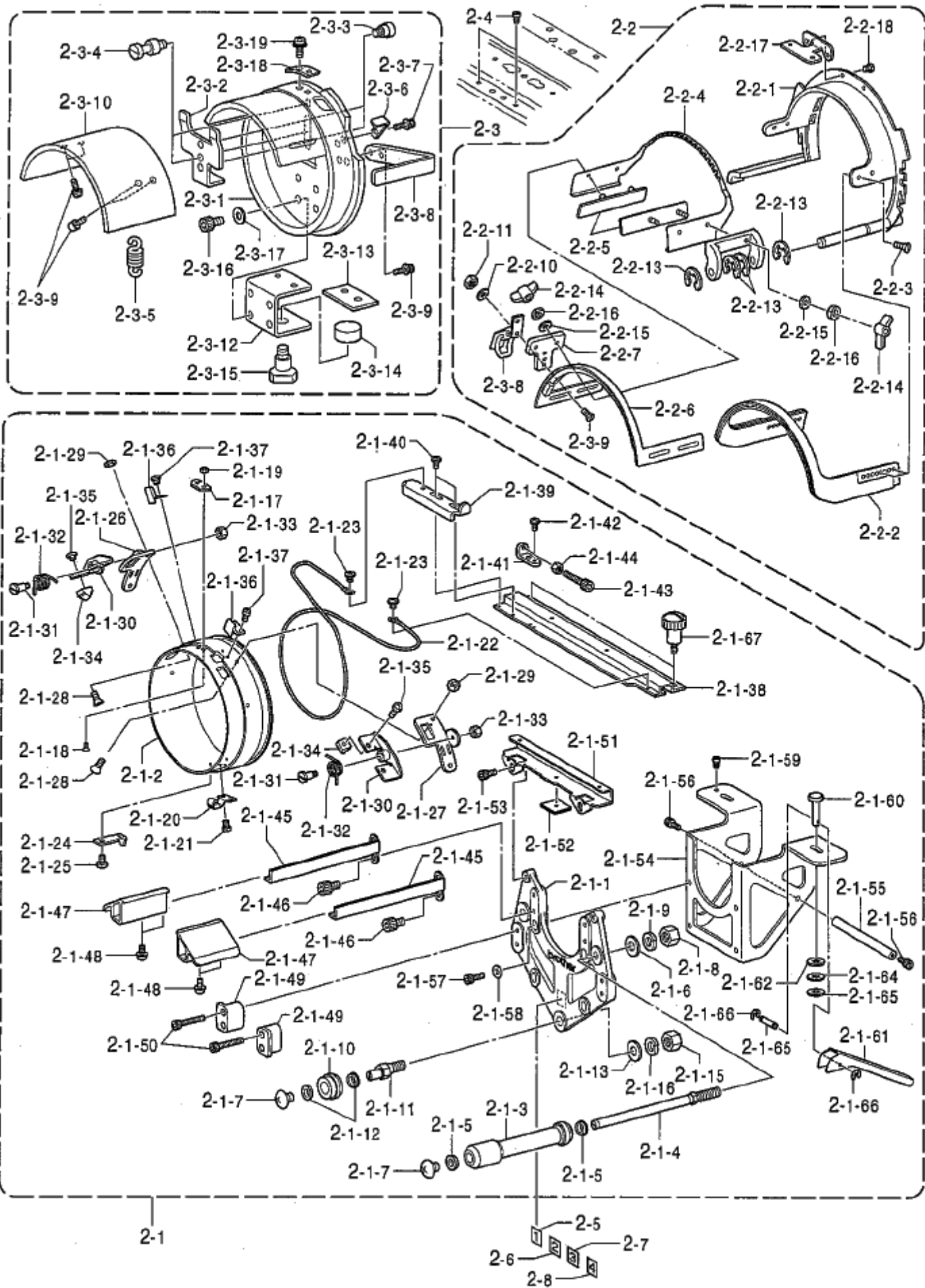


## R3. 帽子枠装置(オプション部品 BE-1204B ; 180X70mm) /

Cap frame device (Option parts BE-1204B ; 180X70mm)

REF.NO	CODE	Q'TY	品名	NAME OF PARTS	RM
2	S55789001	1	セミホウシワクセット4	SEMI CAP FRAME SET, 4	
2-1	S55780001	4	ドライバ-Cクミ	DRIVER C ASSY	
2-1-1	S55801001	4	ガイドブラケット	GUIDE BRACKET	
2-1-2	S55802001	4	ドライブリング	DRIVING RING	
2-1-3	S55812000	8	ローラー	ROLLER	
2-1-4	S55797001	8	ローラーシャフト	ROLLER SHAFT	
2-1-5	S55792001	16	タマシクウケ	BALL BEARING	
2-1-6	025080236	8	ヒラサガネチユウ8	WASHER, PLAIN M 8	
2-1-7	008400604	8	トラスコ4X6	SCREW, TRUSS M4X6	
2-1-8	021080206	8	2シュナツト8	NUT, 2 M8	
2-1-9	028080246	8	ハネサガネ2-8	WASHER, SPRING 2-8	
2-1-10	S55818000	4	ローラーD	ROLLER, D	
2-1-11	S55796001	4	ヘンシンローラーシャフト	ECCENTRIC ROLLER SHAFT	
2-1-12	S55792001	8	タマシクウケ	BALL BEARING	
2-1-13	025080236	4	ヒラサガネチユウ8	WASHER, PLAIN M 8	
2-1-14	008400604	4	トラスコ4X6	SCREW, TRUSS M4X6	
2-1-15	021080206	4	2シュナツト8	NUT, 2 M8	
2-1-16	028080246	4	ハネサガネ2-8	WASHER, SPRING 2-8	
2-1-17	S55808001	4	ベースイチキメイタ	BASE POSITIONING PLATE	
2-1-18	061300616	8	サラコ3X6	SCREW, FLAT M3X6	
2-1-19	021300206	12	2シュナツト3	NUT, 2 M3	
2-1-20	S55773000	4	ローラーベースDクミ	ROLLER BASE D ASSY	
2-1-21	052300606	8	ナヘコハネヒラ3X6	SCREW, PAN (S/P WASHER) M3X6	
2-1-22	S55794000	4	ワイヤ	WIRE	
2-1-23	060400516	8	ハインドM4X5	SCREW, BIND M4X5	
2-1-24	S55811001	4	ワイヤオサエイタ	WIRE PRESSER PLATE	
2-1-25	060400516	4	ハインドM4X5	SCREW, BIND M4X5	
2-1-26	S56634001	4	レバートリツケイタL	LEVER SETTING PLATE, L	
2-1-27	S56635001	4	レバートリツケイタR	LEVER SETTING PLATE, R	
2-1-28	004401003	16	+サラネジ4X10	SCREW, FLAT M4X10	
2-1-29	021400206	16	2シュナツト4	NUT, 2 M4	
2-1-30	S55791001	8	リリースレバー	RELEASE LEVER	
2-1-31	S55805001	8	ダンネジ	SHOULDER SCREW	
2-1-32	S55814001	8	モトシバネ	EXTENSION SPRING	
2-1-33	021400206	8	2シュナツト4	NUT, 2 M4	
2-1-34	S55810001	8	ワクストップバー	FRAME STOPPER	
2-1-35	060400616	8	ハインドM4X6	SCREW, BIND M4X6	
2-1-36	S55809000	8	ワクリリースイタ	FRAME RELEASE PLATE	
2-1-37	052300606	16	ナヘコハネヒラ3X6	SCREW, PAN (S/P WASHER) M3X6	
2-1-38	S55807001	4	ホウシワクサツシN	CAP FRAME, N	
2-1-39	S56631001	4	ワイヤカケ	WIRE HOOK	
2-1-40	060400816	8	ハインド4X8	SCREW, BIND M4X8	
2-1-41	S55820001	4	ワイヤベース	WIRE BASE	
2-1-42	060400616	4	ハインドM4X6	SCREW, BIND M4X6	
2-1-43	018403036	4	アナホルト4X30	BOLT, SOCKET M4X30	
2-1-44	021400206	4	2シュナツト4	NUT, 2 M4	
2-1-45	S55806001	8	ホウシワクサツシE	CAP SUPPORT	
2-1-46	018501036	16	アナホルト5X10	BOLT, SOCKET M5X10	
2-1-47	S55815000	8	ホウシワクサツシE	CAP SUPPORT	
2-1-48	0A5400806	16	+ナヘサガネ4X8DB	SCREW, PAN (S/P WASHER) M4X8	
2-1-49	S56633001	4	ドライブリングウケ	DRIVING RING SUPPORT	
2-1-50	018403036	16	アナホルト4X30	BOLT, SOCKET M4X30	
2-1-51	S56636001	4	ドライバササエイタ	DRIVER SUPPORT PLATE	
2-1-52	S55777000	4	スベリヨウシート	SLIDE SHEET	
2-1-53	018501036	8	アナホルト5X10	BOLT, SOCKET M5X10	
2-1-54	S55771001	4	レンケツウデ	CONNECTING ARM	
2-1-55	S56632001	4	レンケツウデササエ	CONNECTING ARM SUPPORT	
2-1-56	018401036	8	アナホルト4X10	BOLT, SOCKET M4X10	
2-1-57	018501436	16	アナホルト5X14	BOLT, SOCKET M5X14	
2-1-58	025050236	16	ヒラサガネチユウ5	WASHER, PLAIN M 5	

43. 帽子枠装置 (オプション部品; BE-1204B; 180X70mm)/  
 Cap frame device (Option parts BE-1204B; 180X70mm)

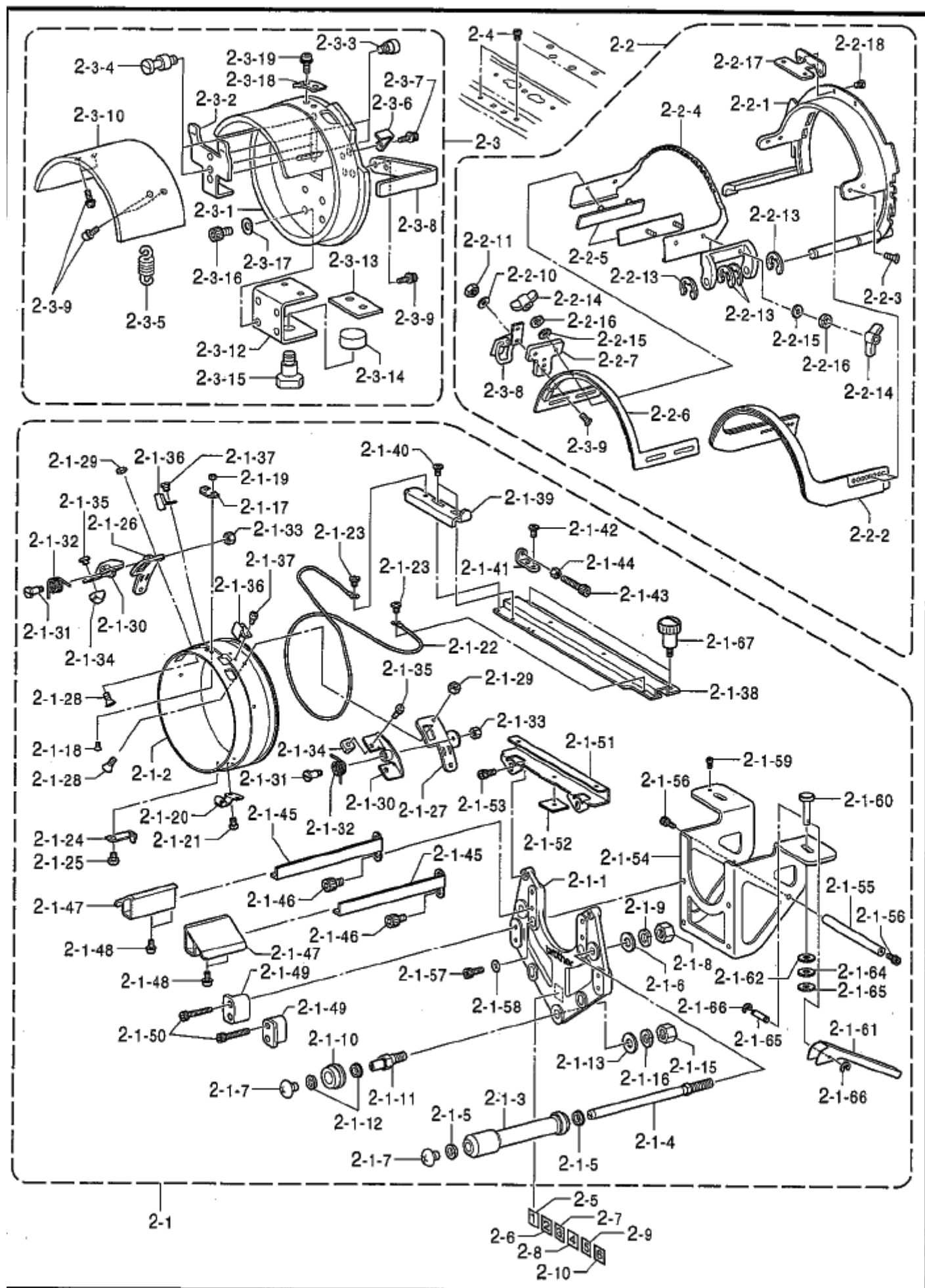


## R3. 帽子枠装置(オプション部品 BE-1204B ; 180X70mm) /

Cap frame device (Option parts BE-1204B ; 180X70mm)

REF.NO	CODE	Q'TY	品名	NAME OF PARTS	RM
2-1-59	S32877101	4	イキメピン	POSITIONING PIN	
2-1-60	S32876001	8	コティピン	PIN	
2-1-61	S32874001	8	コティレバー	FIXING LEVER	
2-1-62	153138001	8	ザカネ	WASHER, PLAIN 6.5	
2-1-63	155559001	8	ヒラザカネ	WASHER, PLAIN	
2-1-64	028060242	8	ハネザカネ2-6	WASHER, SPRING 2-6	
2-1-65	S32885001	8	レバーピン	LEVER PIN	
2-1-66	048020346	16	トメワE2	RETAINING RING, E2	
2-1-67	S44261001	8	ツマミネジM4	SCREW, KNOB M4	
2-2	S55783001	8	セミセットワケCクミ	SEMI SET REAME C ASSY	
2-2-1	S55822001	8	セミベースワケAクミ	SEMI BASE FRAME A ASSY	
2-2-2	S55824001	8	ベースワケBSクミ	BASE FRAME BS ASSY	
2-2-3	S55831001	32	サラネジ3.5X3	SCREW, FLAT SM3.5X3	
2-2-4	S55830000	8	フタワケB	COVER FRAME, B	
2-2-5	S32890001	16	ホルトベースクミ	BOLT BASE ASSY	
2-2-6	S55827000	8	フタワケASクミ	COVER FRAME AS ASSY	
2-2-7	S32896001	8	クランプベース	CLAMP BASE	
2-2-8	S32897000	8	ハチンジョウ	SNAP LOCK	
2-2-9	061300616	16	サラコ3X6	SCREW, FLAT M3X6	
2-2-10	026030236	16	ヒラザカネミカキ3	WASHER, PLAIN S 3	
2-2-11	021300206	16	2シュナツト3	NUT, 2 M3	
2-2-12	S32898001	8	フタワケカナゲ	HINGE	
2-2-13	048050346	32	トメワE5	RETAINING RING, E5	
2-2-14	S32866000	32	チヨウナツト3	WING NUT, M3	
2-2-15	026030236	32	ヒラザカネミカキ3	WASHER, PLAIN S 3	
2-2-16	028030246	32	ハネザカネ2-3	WASHER, SPRING 2-3	
2-2-17	S42928101	8	ツハウケベースB	VISOR HOLDER BASE, B	
2-2-18	062300506	16	ナベコ3X5	SCREW, PAN M3X5	
2-3	S44861001	1	セットワケゲージセキクミ	SETTING FRAME GAUGE ASSY, SEMI	
2-3-1	S44841001	1	ゲージリングクミ	GAUGE RING ASSY	
2-3-2	S44851001	1	ワケストツハライタ	FRAME STOPPER PLATE	
2-3-3	S44847001	2	ダンネジ5	SHOULDER SCREW, M5	
2-3-4	S44848001	2	ハネカケ	SPRING HOOK	
2-3-5	S44849001	1	ヒキハネ	SPRING, EXTENSION	
2-3-6	S44852000	2	ワケホシイタ	FRAME HOLDER PLATE	
2-3-7	0A5400806	4	ナベザクミ4X8DB	SCREW, PAN (S/P WASHER) M4X8	
2-3-8	S44854001	2	フタワケカケ	COVER FRAME HOOK	
2-3-9	0A5400806	1	ナベザクミ4X8DB	SCREW, PAN (S/P WASHER) M4X8	
2-3-10	S44859001	1	ゲージナライタS	GAUGE COPYING PLATE, S	
2-3-11	052400606	4	ナベコハネヒラ4X6	SCREW, PAN (S/P WASHER) M4X6	
2-3-12	S44846001	1	セットワケクランプ	CLAMPER	
2-3-13	S39499000	1	セットワケゴムW	SET FRAME RUBBER, W	
2-3-14	S44853001	1	セットワケザカネW	WASHER	
2-3-15	S16691000	1	ノブホルト8X25	KNOB BOLT, M8X25	
2-3-16	018500836	4	アナホルト5X8	BOLT, SOCKET M5X8	
2-3-17	025050236	4	ヒラザカネチユウ5	WASHER, PLAIN M 5	
2-3-18	S44860001	1	ワケイキメイタ	FRAME POSITIONING PLATE	
2-3-19	U08671003	2	ナベセムス3X5DB	SCREW, PAN (S/P WASHER) M3X5	
2-4	S32877101	8	イキメピン	POSITIONING PIN	
2-5	S45101001	1	トウブナンバラベル1	LABEL, 1 HEAD	
2-6	S45102001	1	トウブナンバラベル2	LABEL, 2 HEAD	
2-7	S45103001	1	トウブナンバラベル3	LABEL, 3 HEAD	
2-8	S45104001	1	トウブナンバラベル4	LABEL, 4 HEAD	

H4. 帽子枠装置 (オプション部品; BE-1206B; 180X70mm)/  
 Cap frame device (Option parts BE-1206B; 180X70mm)



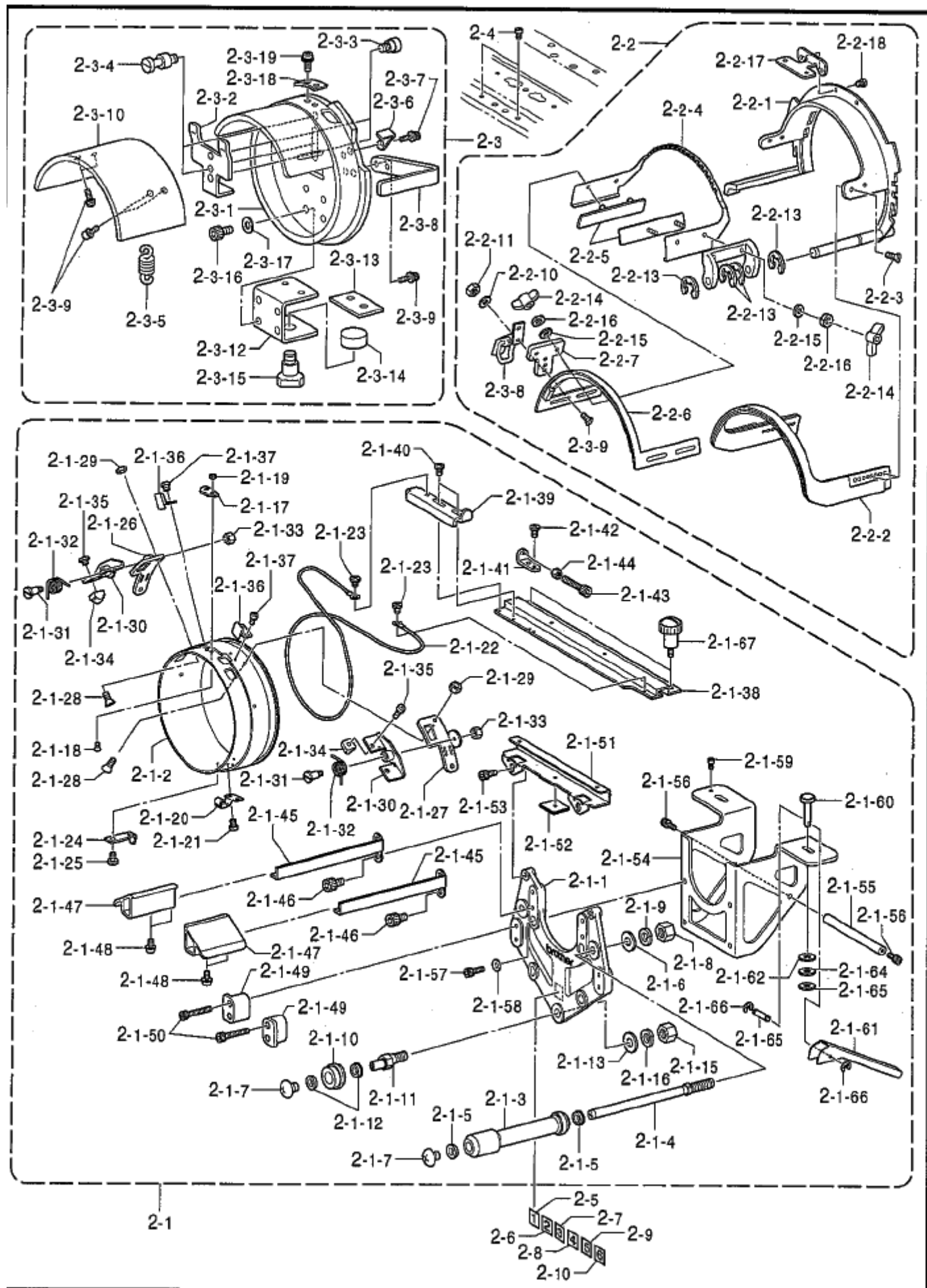


## R4. 帽子枠装置(オプション部品 BE-1206B ; 180X70mm) /

Cap frame device (Option parts BE-1206B ; 180X70mm)

REF.NO	CODE	Q'TY	ヒンメイ	NAME OF PARTS	RM
2	S55788001	1	セミホウシワケセット6	SEMI CPP FRAME SET, 6	
2-1	S55780001	6	ドライバ-Cクミ	DRIVER C ASSY	
2-1-1	S55801001	6	ガイドブラケット	GUIDE BRACKET	
2-1-2	S55802001	6	クドウリング	DRIVING RING	
2-1-3	S55812000	12	ローラー	ROLLER	
2-1-4	S55797001	12	ローラシク	ROLLER SHAFT	
2-1-5	S55792001	24	タマシクウケ	BALL BEARING	
2-1-6	025080236	12	ヒラサガネチユウ8	WASHER, PLAIN M 8	
2-1-7	008400604	12	トラスコ4X6	SCREW, TRUSS M4X6	
2-1-8	021080206	12	2シユナツト8	NUT, 2 M8	
2-1-9	028080246	12	ハネサガネ2-8	WASHER, SPRING 2-8	
2-1-10	S55818000	6	ローラ-D	ROLLER, D	
2-1-11	S55796001	6	ヘンシンローラシク	ECCENTRIC ROLLER SHAFT	
2-1-12	S55792001	12	タマシクウケ	BALL BEARING	
2-1-13	025080236	6	ヒラサガネチユウ8	WASHER, PLAIN M 8	
2-1-14	008400604	6	トラスコ4X6	SCREW, TRUSS M4X6	
2-1-15	021080206	6	2シユナツト8	NUT, 2 M8	
2-1-16	028080246	6	ハネサガネ2-8	WASHER, SPRING 2-8	
2-1-17	S55808001	6	ベースイチキメタ	BASE POSITIONING PLATE	
2-1-18	061300616	12	サラコ3X6	SCREW, FLAT M3X6	
2-1-19	021300206	12	2シユナツト3	NUT, 2 M3	
2-1-20	S55773000	6	ローラベースDクミ	ROLLER BASE D ASSY	
2-1-21	052300606	12	ナホコハネヒラ3X6	SCREW, PAN (S/P WASHER) M3X6	
2-1-22	S55794000	6	ワイヤ	WIRE	
2-1-23	060400516	12	バインドM4X5	SCREW, BIND M4X5	
2-1-24	S55811001	6	ワイヤオサエタ	WIRE PRESSER PLATE	
2-1-25	060400516	6	バインドM4X5	SCREW, BIND M4X5	
2-1-26	S56634001	6	レハートリツケイタL	LEVER SETTING PLATE, L	
2-1-27	S56635001	6	レハートリツケイタR	LEVER SETTING PLATE, R	
2-1-28	004401003	24	+サラネジ4X10	SCREW, FLAT M4X10	
2-1-29	021400206	24	2シユナツト4	NUT, 2 M4	
2-1-30	S55791001	12	リリースレバ-	RELEASE LEVER	
2-1-31	S55805001	12	ダンネジ	SHOULDER SCREW	
2-1-32	S55814001	12	モトシハネ	EXTENSION SPRING	
2-1-33	021400206	12	2シユナツト4	NUT, 2 M4	
2-1-34	S55810001	12	ワクストツバ-	FRAME STOPPER	
2-1-35	060400616	12	バインドM4X6	SCREW, BIND M4X6	
2-1-36	S55809000	12	ワクリリースイタ	FRAME RELEASE PLATE	
2-1-37	052300606	24	ナホコハネヒラ3X6	SCREW, PAN (S/P WASHER) M3X6	
2-1-38	S55807001	6	ホウシワクサツシN	CAP FRAME, N	
2-1-39	S56631001	6	ワイヤカケ	WIRE HOOK	
2-1-40	060400816	12	バインド4X8	SCREW, BIND M4X8	
2-1-41	S55820001	6	ワイヤベース	WIRE BASE	
2-1-42	060400616	6	バインドM4X6	SCREW, BIND M4X6	
2-1-43	018403036	6	アナホルト4X30	BOLT, SOCKET M4X30	
2-1-44	021400206	6	2シユナツト4	NUT, 2 M4	
2-1-45	S55806001	12	ホウシワクサツシEウケ	CAP SUPPORT	
2-1-46	018501036	24	アナホルト5X10	BOLT, SOCKET M5X10	
2-1-47	S55815000	12	ホウシワクサツシE	CAP SUPPORT	
2-1-48	0A5400806	24	+ナホコクミ4X8DB	SCREW, PAN (S/P WASHER) M4X8	
2-1-49	S56633001	12	クドウリングウケ	DRIVING RING SUPPORT	
2-1-50	018403036	24	アナホルト4X30	BOLT, SOCKET M4X30	
2-1-51	S56636001	6	ドライバササエタ	DRIVER SUPPORT PLATE	
2-1-52	S55777000	6	スベリヨウシート	SLIDE SHEET	
2-1-53	018501036	12	アナホルト5X10	BOLT, SOCKET M5X10	
2-1-54	S55771001	6	レンケツウデ	CONNECTING ARM	
2-1-55	S56632001	6	レンケツウデササエ	CONNECTING ARM SUPPORT	
2-1-56	018401036	12	アナホルト4X10	BOLT, SOCKET M4X10	
2-1-57	018501436	24	アナホルト5X14	BOLT, SOCKET M5X14	
2-1-58	025050236	24	ヒラサガネチユウ5	WASHER, PLAIN M 5	

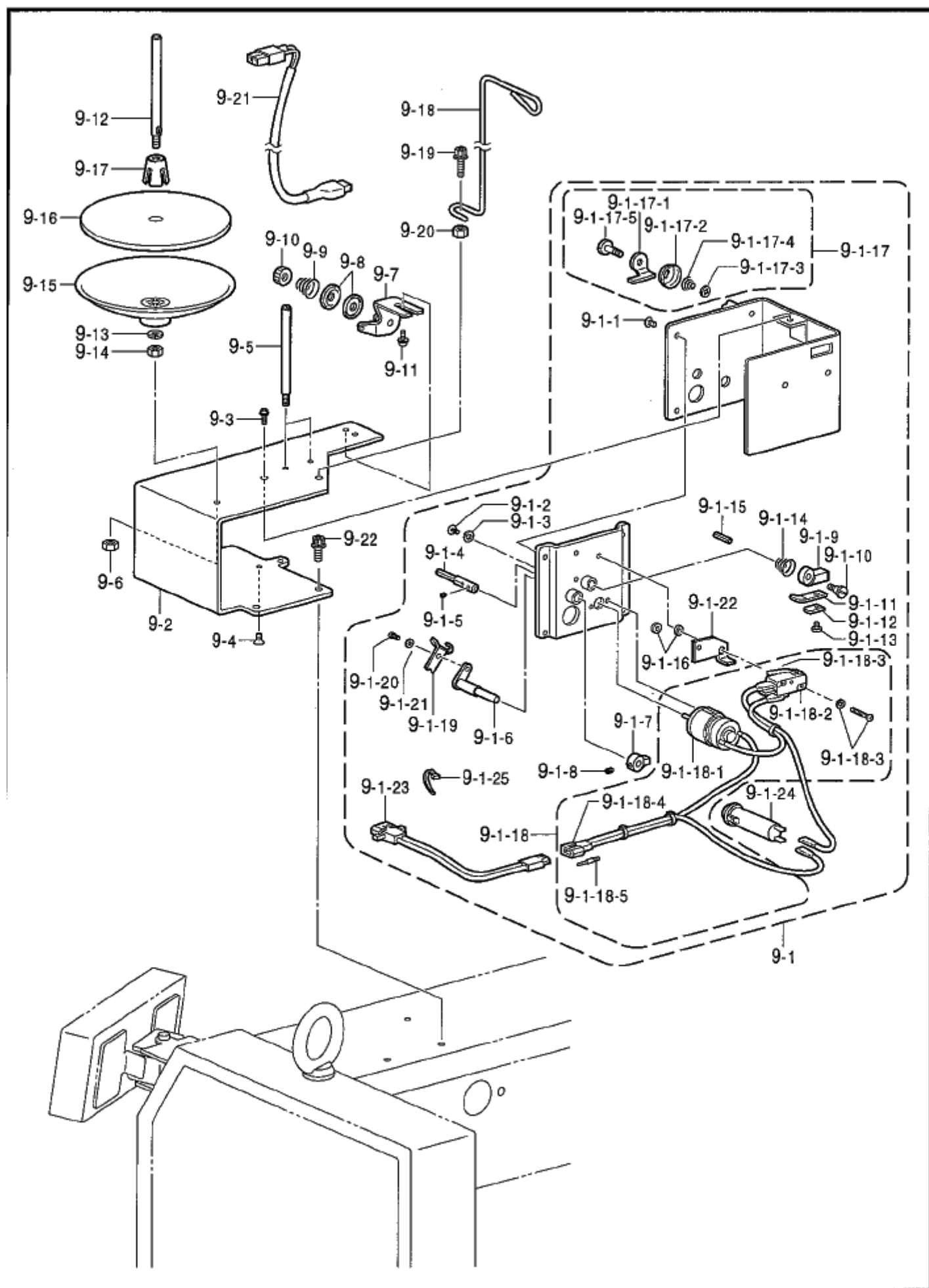
H4 . 帽子枠装置 (オプション部品 BE-1206B ; 180X70mm) /  
 Cap frame device (Option parts BE-1206B ; 180X70mm)



## R4. 帽子枠装置(オプション部品 BE-1206B : 180X70mm) /

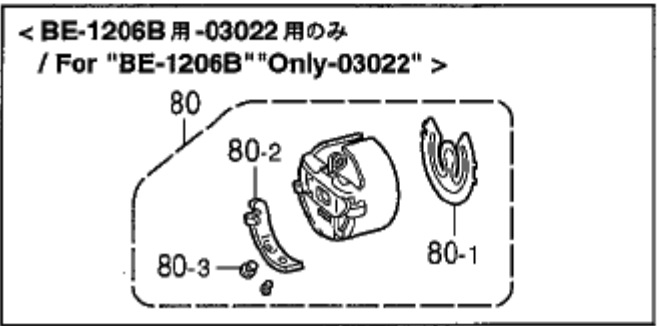
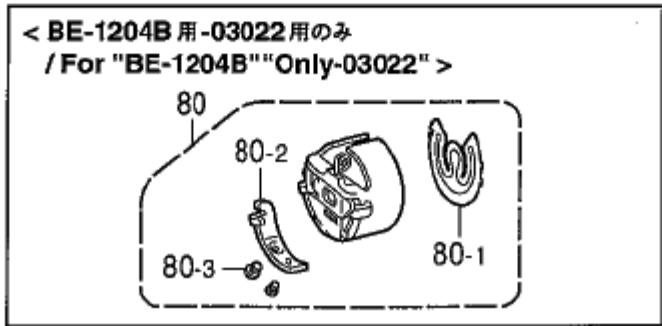
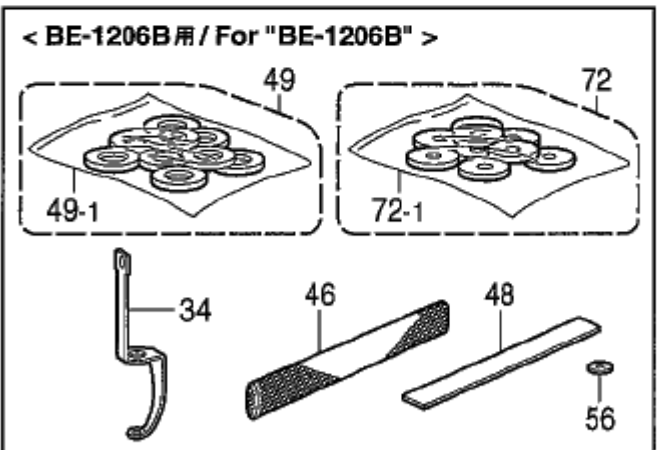
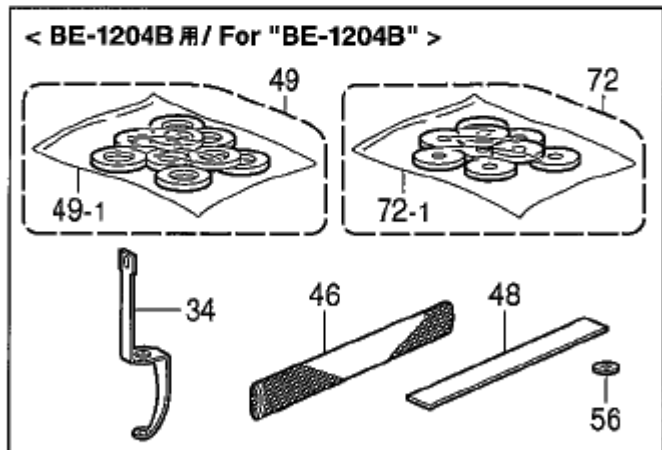
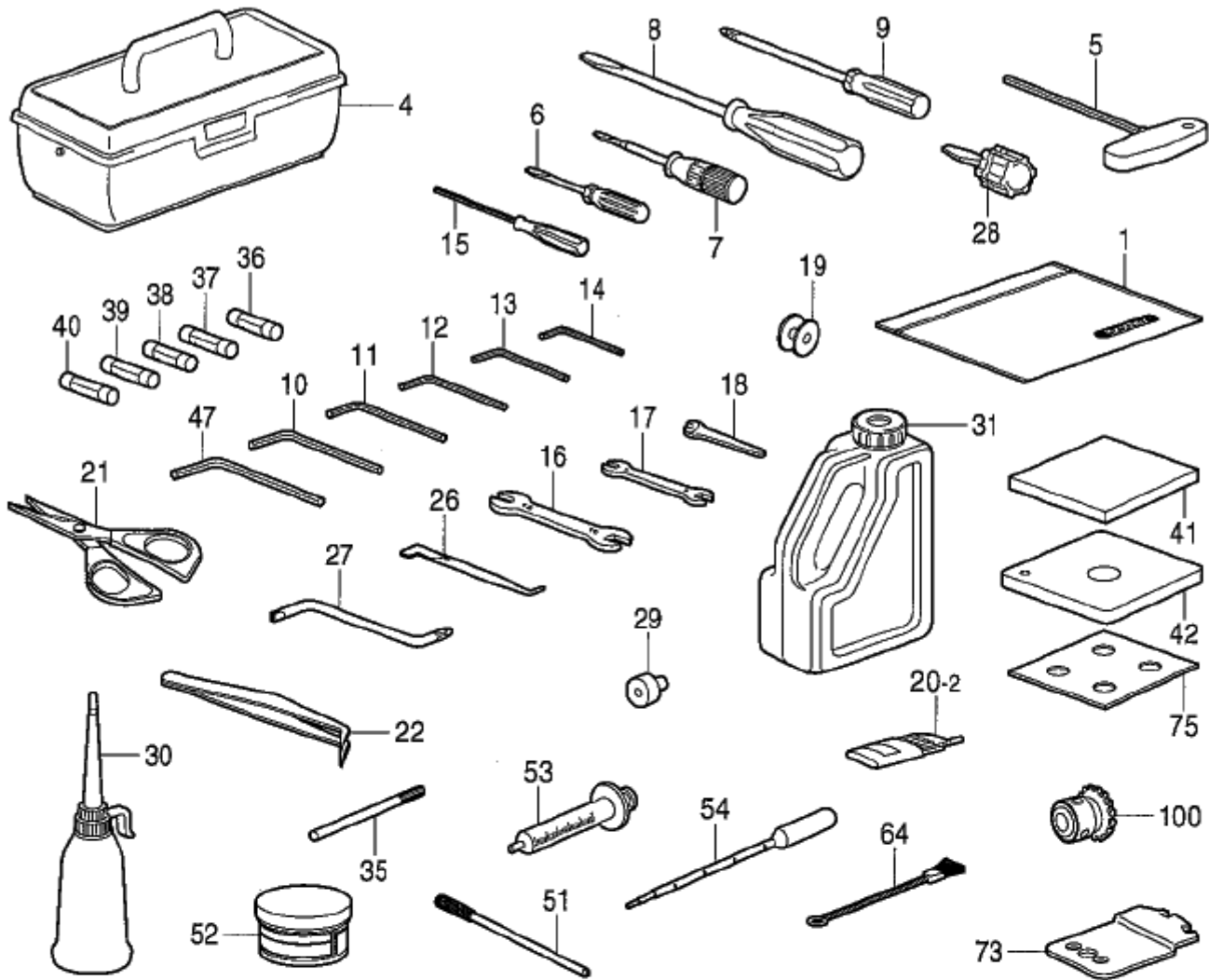
Cap frame device(Option parts BE-1206B ; 180X70mm)

REF.NO	CODE	QTY	ヒンメイ	NAME OF PARTS	RM
2-1-59	S32877101	6	イチキメピン	POSITIONING PIN	
2-1-60	S32876001	12	コティピン	PIN	
2-1-61	S32874001	12	コティレバー	FIXING LEVER	
2-1-62	153138001	12	サガネ	WASHER, PLAIN 6.5	
2-1-63	155559001	12	ヒラサガネ	WASHER, PLAIN	
2-1-64	028060242	12	ハネサガネ2-6	WASHER, SPRING 2-6	
2-1-65	S32885001	12	レバーピン	LEVER PIN	
2-1-66	048020346	24	トマE2	RETAINING RING, E2	
2-1-67	S44261001	12	ツマミネジM4	SCREW, KNOB M4	
2-2	S55783001	12	セミセットワケCクミ	SEMI SET REAME C ASSY	
2-2-1	S55822001	12	セミベースワケAクミ	SEMI BASE FRAME A ASSY	
2-2-2	S55824001	12	ベースワケBSクミ	BASE FRAME BS ASSY	
2-2-3	S55831001	48	サラネジ3.5X3	SCEW, FLAT SM3.5X3	
2-2-4	S55830000	12	フタワケB	COVER FRAME, B	
2-2-5	S32890001	24	ホルトベースクミ	BOLT BASE ASSY	
2-2-6	S55827000	12	フタワケASクミ	COVER FRAME AS ASSY	
2-2-7	S32896001	12	クランプベース	CLAMP BASE	
2-2-8	S32897000	12	ハチンジョウ	SNAP LOCK	
2-2-9	061300616	24	サラコ3X6	SCREW, FLAT M3X6	
2-2-10	026030236	24	ヒラサガネミガキ3	WASHER, PLAIN S 3	
2-2-11	021300206	24	2シユナツ3	NUT, 2 M3	
2-2-12	S32898001	12	フタワケカナゲ	HINGE	
2-2-13	048050346	48	トマE5	RETAINING RING, E5	
2-2-14	S32866000	48	チヨウナツ3	WING NUT, M3	
2-2-15	026030236	48	ヒラサガネミガキ3	WASHER, PLAIN S 3	
2-2-16	028030246	48	ハネサガネ2-3	WASHER, SPRING 2-3	
2-2-17	S42928101	12	ツバウケベースB	VISOR HOLDER BASE, B	
2-2-18	062300506	24	ナベコ3X5	SCREW, PAN M3X5	
2-3	S44861001	1	セットワケゲージセキクミ	SETTING FRAME GAUGE ASSY, SEMI	
2-3-1	S44841001	1	ゲージリングクミ	GAUGE RING ASSY	
2-3-2	S44851001	1	ワケストツパ一タ	FRAME STOPPER PLATE	
2-3-3	S44847001	2	ダンネジ5	SHOULDER SCREW, M5	
2-3-4	S44848001	2	ハネカケ	SPRING HOOK	
2-3-5	S44849001	1	ヒキハネ	SPRING, EXTENSION	
2-3-6	S44852000	2	ワケホジイタ	FRAME HOLDER PLATE	
2-3-7	0A5400806	4	ナベサガネ4X8DB	SCREW, PAN (S/P WASHER) M4X8	
2-3-8	S44854001	2	フタワケカケ	COVER FRAME HOOK	
2-3-9	0A5400806	1	ナベサガネ4X8DB	SCREW, PAN (S/P WASHER) M4X8	
2-3-10	S44859001	1	ゲージナライイタS	GAUGE COPYING PLATE, S	
2-3-11	052400606	4	ナベコハネヒラ4X6	SCREW, PAN (S/P WASHER) M4X6	
2-3-12	S44846001	1	セットワケクランプ	CLAMPER	
2-3-13	S39499000	1	セットワケゴムW	SET FRAME RUBBER, W	
2-3-14	S44853001	1	セットワケサガネW	WASHER	
2-3-15	S16691000	1	ノブホルト8X25	KNOB BOLT, M8X25	
2-3-16	018500836	4	アナホルト5X8	BOLT, SOCKET M5X8	
2-3-17	025050236	4	ヒラサガネチユウ5	WASHER, PLAIN M 5	
2-3-18	S44860001	1	ワケイチキメイタ	FRAME POSITIONING PLATE	
2-3-19	U08671003	2	ナベセムス3X5DB	SCREW, PAN (S/P WASHER) M3X5	
2-4	S32877101	12	イチキメピン	POSITIONING PIN	
2-5	S45101001	1	トウフナンバ一ラベル1	LABEL, 1 HEAD	
2-6	S45102001	1	トウフナンバ一ラベル2	LABEL, 2 HEAD	
2-7	S45103001	1	トウフナンバ一ラベル3	LABEL, 3 HEAD	
2-8	S45104001	1	トウフナンバ一ラベル4	LABEL, 4 HEAD	
2-9	S45105001	1	トウフナンバ一ラベル5	LABEL, 5 HEAD	
2-10	S45106001	1	トウフナンバ一ラベル6	LABEL, 6 HEAD	



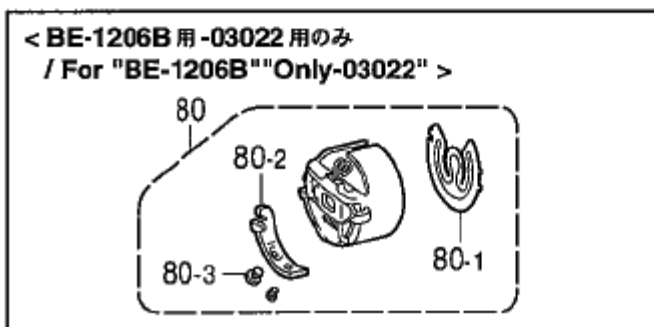
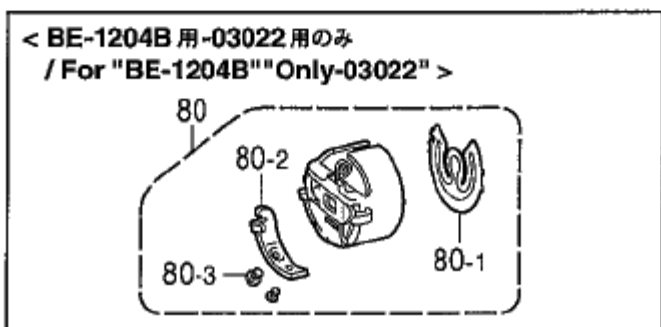
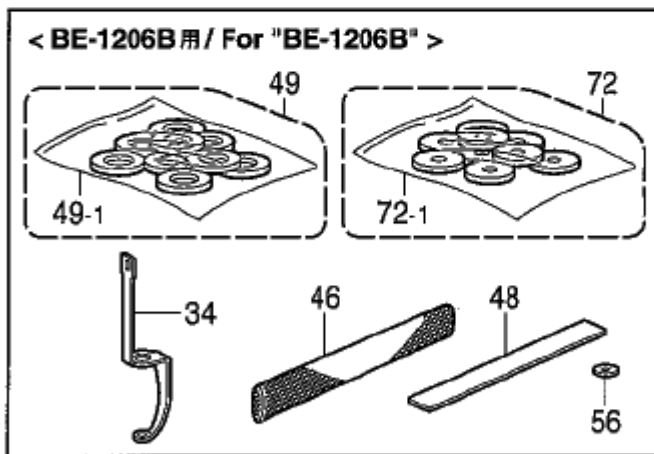
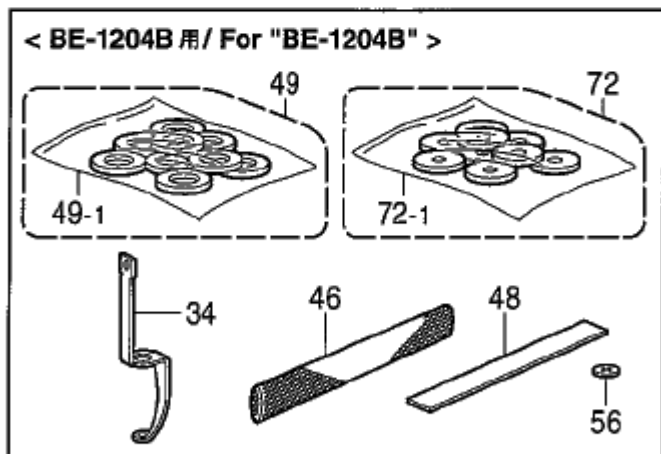
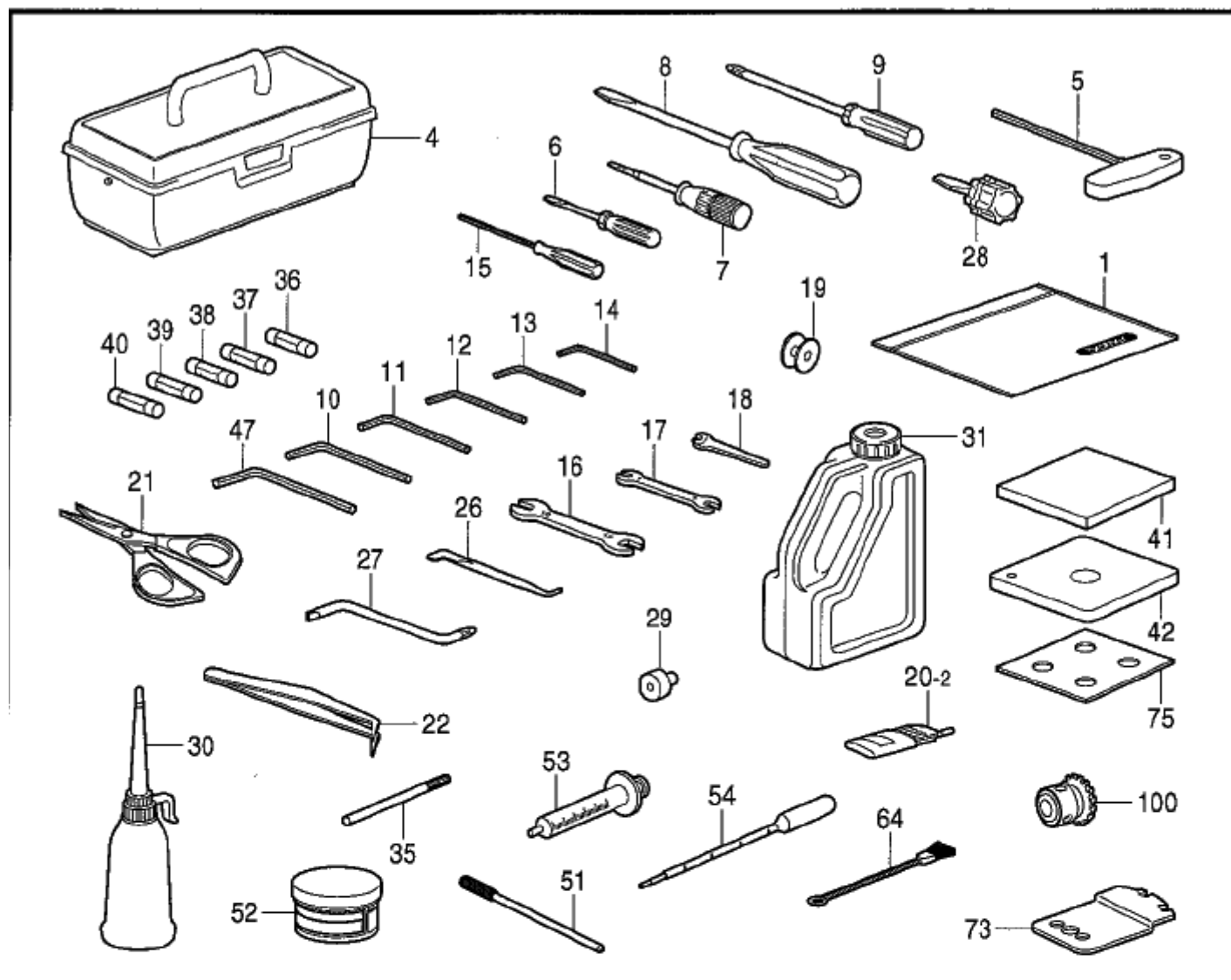
## S. 糸巻関係(オプション部品) / Bobbin winder mechanism (Option parts)

REF.NO	CODE	QTY	品名	NAME OF PARTS	RM
9	S53995001	1	イトマキオオクミN	BOBBIN WINDER DEVICE, N	
9-1	S31973109	1	イトマキウチクミ	BOBBIN WINDER ASSY	
9-1-1	008300604	4	+トラスコ3X6	SCREW, TRUSS M3X6	
9-1-2	S35032101	2	シメネジ2.6X5.5	SCREW, M2.6X5.5	
9-1-3	028260242	2	ハネサガネ2-2.6	WASHER, SPRING 2-2.6	
9-1-4	S39901001	1	イトマキシク	B-WINDER SHAFT	
9-1-5	014300332	2	アナホミ3X3	SET SCREW, SOCKET (CP) M3X3	
9-1-6	154024001	1	ホビンオサエ	BOBBIN PRESSER	
9-1-7	154092001	1	イトマキツメダンツキ	BOBBIN WINDER CLAW	
9-1-8	014680422	2	アナホミネジ4.37クホミ	SET SCREW, SOCKET (CP) SM4.37	
9-1-9	152361001	1	イトマキレバー	B-WINDER LEVER	
9-1-10	152362001	1	イトマキダンネジ	SHOULDER SCREW	
9-1-11	111942001	1	イタハネ	PLATE SPRING	
9-1-12	111943001	1	イタハネサガネ	WASHER	
9-1-13	060660512	1	バインド318-40X5	SCREW, BIND SM3.18-40X5	
9-1-14	152363001	1	ネジリハネA	SPRING, TWIST A	
9-1-15	047301042	1	スプリングピン	PIN, SPRING ROLL	
9-1-16	152364001	2	カラー	COLLAR	
9-1-17	146197001	1	イトツカミクミ	THREAD NIPPER ASSY	
9-1-17-1	146198001	1	イトツカミメス	THREAD NIPPER KNIFE	
9-1-17-2	146199001	1	イトツカミサラ	THREAD NIPPER DISC	
9-1-17-3	146200001	1	トマワCS4	RETAINING RING, CS4	
9-1-17-4	144505000	1	イトアンナイハネ	THREAD GUIDE SPRING	
9-1-17-5	118764002	1	ダンネジ4.37	SHOULDER SCREW, SM4.37	
9-1-18	S39847001	1	イトマキモータクミ	BOBBIN WINDER MOTOR ASSY	
9-1-18-1	S39908000	1	イトマキモータ	BOBBIN WINDER MOTOR	
9-1-18-2	152507000	1	マイクロスイッチD	MICRO SWITCH, D	
9-1-18-3	152508000	1	マイクロアクチュエータ	MICRO ACTUATOR	
9-1-18-4	152509000	1	ナイロンコネクタE	NYLON CONNECTOR, E	
9-1-18-5	552851001	2	ピンターミナル#1854	TERMINAL PIN, #1854	
9-1-19	152645001	1	ホビンオサエイタ	BOBBIN HOLDER PLATE	
9-1-20	062300616	1	ナヘコM3X6	SCREW, PAN M3X6	
9-1-21	025030236	1	ヒラサガネチユウ3	WASHER, PLAIN M 3	
9-1-22	158597001	1	イトマキストッパー	STOPPER, B-WINDER	
9-1-23	S21103000	1	イトマキハーネスC	B-WINDER HARNESS, C	
9-1-24	S16669000	1	プロテクタ0.5A	PROTECTOR, 0.5A	
9-1-25	S04557000	1	バンドPLT1M	BAND, PLT1M	
9-2	S49249009	1	イトマキステイ	BOBBIN WINDER STAY	
9-3	0A5301005	1	+ナヘサガネ3X10DB	SCREW, PAN(S/P WASHER) M3X10	
9-4	061300616	1	サラコ3X6	SCREW, FLAT M3X6	
9-5	S42935001	2	ホビンスタンドL	BOBBIN STAND, L	
9-6	021400206	2	2シュナツト4	NUT, 2 M4	
9-7	145571101	1	イトマキアンナイダイクミ	BOBBIN WINDER GUIDE BASE ASSY	
9-8	145446001	2	イトチヨウシサラ	TENSION DISC	
9-9	100401001	1	イトチヨウシハネ	TENSION SPRING	
9-10	100136001	1	イトチヨウシナツト	TENSION NUT	
9-11	052400806	1	ナヘコハネヒラ4X8	SCREW, PAN (S/P WASHER) M4X8	
9-12	S46972001	1	スプールシク	SPOOL SHAFT	
9-13	028050246	1	ハネサガネ2-5	WASHER, SPRING 2-5	
9-14	021500103	1	ナツト1シユ5	NUT, 1 M5	
9-15	S51283001	1	ウケサラ	SPOOL STAND BASE	
9-16	150182000	1	スプールマット	SPOOL MAT	
9-17	S51282001	1	スプールクッション	SPOOL CUSHION	
9-18	S49250001	1	イトアンナイ	THREAD GUIDE	
9-19	S47269001	1	アナホミネジネジ6X20	BOLT, SOCKET (S/P WASHER)M6X20	
9-20	021060106	1	1シュナツト6	NUT, 1 M6	
9-21	S52394000	1	イトマキモータハーネスクミ	B-WINDER MOTOR HARNESS ASSY	
9-22	S42446001	3	アナホミネジネジ6X14	BOLT, SOCKET (S/P WASHER)M6X14	



## Z1. 付属品関係 / Accessories

REF.NO	CODE	Q'TY	品名	NAME OF PARTS	RM
1	122991001	1	フジクピンボックス	ACCESSORY BAG	
4	S58556000	1	ツールボックス	TOOL BOX	
5	S58141001	1	Tガタ六角レンチ4	T-TYPE HEXAGONAL WRENCH, 4	
6	142443001	1	ネジマワシ1.9X52	SCREW-DRIVER, 1.9X52	
7	118837001	1	ネジマワシ3.4X70	SCREW-DRIVER, 3.4X70	
8	S58562000	1	ネジマワシ5.5X100	SCREW-DRIVER, 5.5X100	
9	150332001	1	プラスチックドライバー-NO.2	SCREW DRIVER, 2X100	
10	150335001	1	六角ボウスパナ5	HEXAGONAL WRENCH, 5	
11	118064001	1	六角ボウスパナ4	HEXAGONAL WRENCH, 4	
12	142721001	1	六角ボウスパナ3	HEXAGONAL WRENCH, 3	
13	154125001	1	六角ボウスパナ2.5	HEXAGONAL WRENCH, 2.5	
14	142002001	1	六角ボウスパナ2	HEXAGONAL WRENCH, 2	
15	S58538000	1	六角ボウネジマワシ2	SCREW DRIVER, 2	
16	107780001	1	スパナ10X12	WRENCH, 10X12	
17	142205001	1	スパナ7X8	WRENCH, 7X8	
18	S08132001	1	スパナ5.5	WRENCH, 5.5	
20-2	SA1649011	1	S15629ハリ10コイリクミ	NEEDLE 10PIECE ASSY, S15629	
21	184783001	1	ハサミ	SCISSORS	
22	117466000	1	ピンセット	PINCETTE	
26	S08170001	1	Zガタネジマワシ	SCREW-DRIVER, Z-TYPE	
27	S58554000	1	Zガタネジマワシ(+)	Z-TYPE SCREW-DRIVER, +	
28	S58555000	1	ミニスタビッドドライバー	MINI STUBBY DRIVER	
29	S58553001	1	ガシテンゲージ	BOTTOM DEAD CENTER GAUGE	
30	S58539000	1	ポリオイラー	POLY OILER	
31	S55663001	1	オイルタンク	OIL TANK ASSY	
35	S32656051	2	イチキメバー	POSITIONING BAR	
36	S56790000	2	GFUSE8A-250V	GLASS FUSE, 8A-250V	
37	S56791000	1	GFUSE5A-250V	GLASS FUSE, 5A-250V	
38	S56792000	1	GFUSE6A-250V	GLASS FUSE, 6A-250V	
39	S56793000	1	GFUSE0.4A-125V	GLASS FUSE, 0.4A-125V	
40	S56794000	1	GFUSE5A-125V	GLASS FUSE, 5A-125V	
41	S52008000	4	ボウシゴム10	RUBBER CUSHION, 10	
42	S56554001	4	キャクシキイタ	STAND SPREAD PLATE	
47	115157001	1	六角ボウスパナ6	HEXAGONAL WRENCH, 6	
51	S43464101	1	イソウアワセピン	POSITIONING GAUGE PIN	
52	S58541000	1	グリースタンクEM-30L	GREASE TANK, EM-30L	
53	S44342000	1	シリンジ	INJECTION PUMP	
54	S44343000	1	ビベツ	DROPPING PIPET	
64	122992001	1	ミシブレン	BRUSH	
73	S58169001	1	センサイチキメイタ	SENSOR POSITION PLATE	
75	S54021000	4	PEシート	SHEET, PE	
100	S58543001	1	シャフトギアPA	LOWER SHAFT GEAR, PA	
19	159794001	12	<BE-1204B -03022除く> ボビン	<For "BE-1204B" Except -03022"> BOBBIN	
19	159794001	18	<BE-1206B -03022除く> ボビン	<For "BE-1206B" Except -03022"> BOBBIN	
34	S58383000	4	<BE-1204B用> オサエアシA	<For "BE-1204B"> WORK CLAMP ASSY, A	
46	S34455000	60	ネット160L	NET, 160L	
48	S46967000	4	ゴムイタシヤク185	RUBBER MAGNET, PLATE 185	
49	S47552000	4	スプールマット12	SPOOL MAT ASSY, 12	
49-1	S46757000	48	スプールマット	SPOOL MAT	
56	S46758001	16	イドウハスベ-サ	MOVABLE KNIFE SPACER	
72	S48407000	4	スプールマットS12	SPOOL MAT ASSY, S-12	
72-1	S48405000	48	スプールマットS	SPOOL MAT, S	



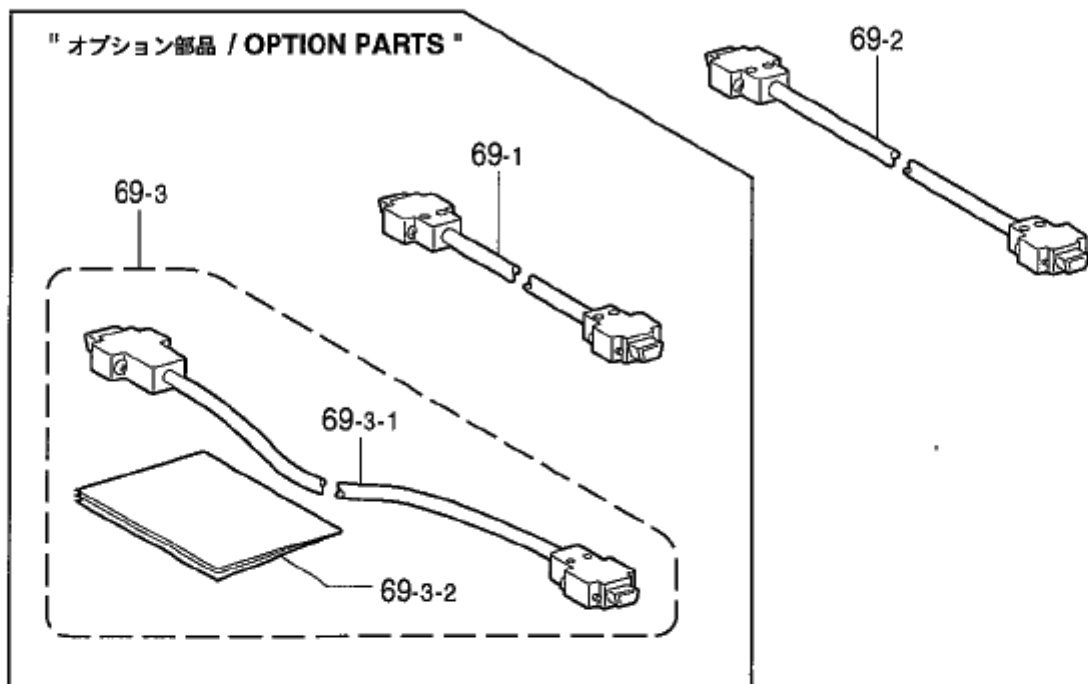


Z1. 付属品関係 / Accessories

REF.NO	CODE	Q'TY	ヒンメイ	NAME OF PARTS	RM
			<BE-1206B用>	<For "BE-1206B">	
34	S58383000	6	オサエアシAクミ	WORK CLAMP ASSY, A	
46	S34455000	80	ネット160L	NET, 160L	
48	S46967000	6	ゴムイタジシヤク185	RUBBER MAGNET, PLATE 185	
49	S47552000	6	スプールマット12クミ	SPOOL MAT ASSY, 12	
49-1	S46757000	72	スプールマット	SPOOL MAT	
56	S46758001	24	イトウハスヘーサ	MOVABLE KNIFE SPACER	
72	S48407000	6	スプールマットS12クミ	SPOOL MAT ASSY, S-12	
72-1	S48405000	72	スプールマットS	SPOOL MAT, S	
			<BE-1204B -03022のみ>	<For "BE-1204B" Only -03022">	
80	S59992001	2	ホビーンケースLクミ	BOBBIN CASE L ASSY	
80-1	S59994001	2	クウテンホウシハネ	ANTI-SPIN SPRING	
80-2	181936001	2	ホビーンケースチヨウシハネ	TENSION SPRING	
80-3	181937001	2	チヨウシハネチヨウセツネジ	ADJUSTING SCREW	
			<BE-1206B -03022のみ>	<For "BE-1206B" Only -03022">	
80	S59992001	3	ホビーンケースLクミ	BOBBIN CASE L ASSY	
80-1	S59994001	3	クウテンホウシハネ	ANTI-SPIN SPRING	
80-2	181936001	3	ホビーンケースチヨウシハネ	TENSION SPRING	
80-3	181937001	3	チヨウシハネチヨウセツネジ	ADJUSTING SCREW	

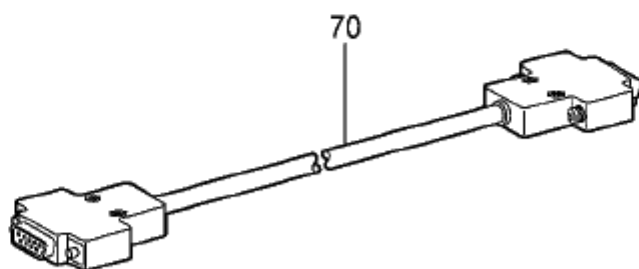
< PC仕様用 / For PC Control Type >

" オプション部品 / OPTION PARTS "



< SA仕様用 / For Stand Alone Type >

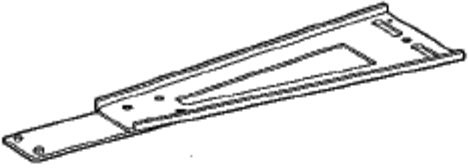




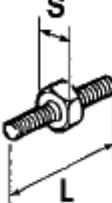
< BE-100用 / For "BE-100" >



## Z2. 付属品関係 / Accessories

REF.NO	CODE	QTY	品名	NAME OF PARTS	RM
69-2	S43461000	1	<PC仕様用> <コード長さ=10m> IFハーネス5M	<For "PC Control Type"> <Cord length = 10m> IF HARNESS ASSY,10M	
69-1	S43040000	1	<オプション部品> <コード長さ=5m> IFハーネス5M	<Option parts> <Cord length = 5m> IF HARNESS ASSY,5M	
69-3	S47263001	1	<コード長さ=20m> IFハーネス20Mセット	<Cord length = 20m> IF HARNESS SET,20M	
69-3-1	S47227000	1	IFハーネス20M	IF HARNESS ASSY,20M	
69-3-2	S93960041	1	ケーブルセット	INSTRUCTION MANUAL,CABLE	
70	S58214000	1	<SA仕様用> DOSVハーネス5M	<For "Stand Alone Type"> DOS/VHARNESSASSY,5M	
70	S58214000	1	<BE-100用> DOSVハーネス5M	<For "BE-100"> DOS/VHARNESSASSY,5M	

## Op1 . 刺シウワ枠 (オプション部品) / Embroidery frame (Option parts)

CODE	品名 / NAME OF PARTS		
S58660001 ※	ツツモノウデクミ TUBULAR ROUND ARM ASSY		
	品名 / NAME OF PARTS		縫製エリア / Sewing area
S58787001 ※	ツツワク26X43クミ TUBULAR FRAME ASSY, 26X43		245×410mm
S44700201	ツツワク05クミ TUBULAR FRAME ASSY, 05		30×50mm
S44703201	ツツワク07クミ TUBULAR FRAME ASSY, 07		55×70mm
S58769001	ツツワク10マルクミ TUBULAR FRAME 10 ROUND ASSY		85×100mm
S58770001	ツツワク13マルクミ TUBULAR FRAME 13 ROUND ASSY		115×130mm
S49377201	ツツワク16クミ TUBULAR FRAME ASSY, 16		φ 160mm
S49380201	ツツワク19クミ TUBULAR FRAME ASSY, 19		φ 190mm
S15623000	フクロモノワク07 TUBULAR ROUND FRAME, TFA-07		φ 30mm
S15624000	フクロモノワク09 TUBULAR ROUND FRAME, TFA-09		φ 50mm
S15625000	フクロモノワク12 TUBULAR ROUND FRAME, TFA-12		φ 80mm
S15626000	フクロモノワク15 TUBULAR ROUND FRAME, TFA-15		φ 110mm
S35655001	フクロモノワク18 TUBULAR ROUND FRAME, TFA-18		φ 140mm
S15627000	フクロモノワク24×24 TUBULAR ROUND FRAME, TFA-24×24		205×200mm
S15628000	フクロモノワク24×30 TUBULAR ROUND FRAME, TFA-24×30	285×215mm	
S36495001	フクロモノワク32×45 TUBULAR ROUND FRAME, TFA-32×45	410×260mm	
	補給用部品 / For supply parts		
S33207000	ワクチョウセイネジ21 ADJUSTING SCREW, 21		S=8mm, L=21mm
S33208000	ワクチョウセイネジ23 ADJUSTING SCREW, 23		S=8mm, L=23mm
S33209000	ワクチョウセイネジ27 ADJUSTING SCREW, 27		S=8mm, L=27mm
S29634001	ワクチョウセイネジL ADJUSTING SCREW, L		S=8mm, L=31mm

855-C42-201

☆部品コード欄に ※ が記載されている部品は、標準部品です。

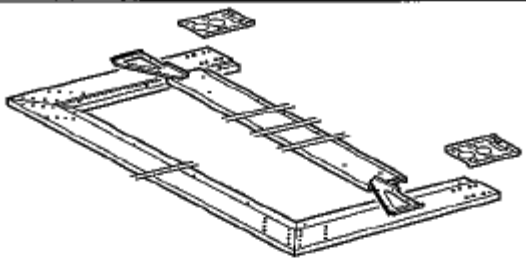
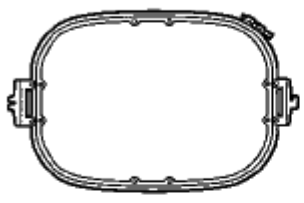
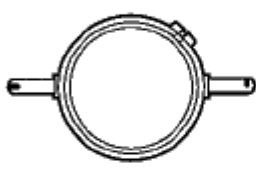


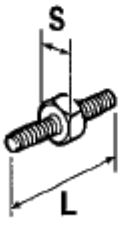
☆ The parts indicated by the symbol in the ※ parts code column are standard parts.

☆ Die in der Teilcodekolonne aufgeführten Teile, die mit dem Symbol ※ bezeichnet sind Standardteile.

☆ Le symbole ※ dans la colonne de code de pièces indique les pièces normales.

☆ Las piezas indicadas con el asterisco ※ en la columna de código de piezas son piezas normales.

Op2 . 刺シウ枠 (オプション部品) / Embroidery frame (Option parts)

CODE	品名 / NAME OF PARTS		
S59353001	ヒラフレーム4-360セット HOLDER BASE FRAME SET, C4-360		
S59399001	ヒラフレームS4-360セット HOLDER BASE FRAME SET, S4-360		
S58751001	ヒラフレーム6-360セット HOLDER BASE FRAME SET, C6-360		
S59392001	ヒラフレームS6-360セット HOLDER BASE FRAME SET, S6-360		
	品名 / NAME OF PARTS		縫製エリア / Sewing area
S43473001	ヒラワク30×43クミ SQUARE FRAME SET, 30×43		285×410mm
S15642001	エンワク21 ROUND FRAME, SPF-21		φ175mm
S15646001	エンワク25 ROUND FRAME, SPF-25		φ210mm
S15650001	カクワク24×24 SQUARE FRAME, SPFA-24×24		205×200mm
S15654001	カクワク45×23 SQUARE FRAME, SPFA-45×23		415×170mm
S15658001	カクワク45×27 SQUARE FRAME, SPFA-45×27		415×215mm
S15660001	カクワク45×32 SQUARE FRAME, SPFA-45×32		415×260mm
	補給用部品 / For supply parts		
S46999001	ツマミネジM4B SCREW, KNOB M4B		平枠取付用 / For setting the holder base assy
S33207000	ワクチョウセイネジ21 ADJUSTING SCREW, 21		S=8mm, L=21mm
S33208000	ワクチョウセイネジ23 ADJUSTING SCREW, 23		S=8mm, L=23mm
S33209000	ワクチョウセイネジ27 ADJUSTING SCREW, 27		S=8mm, L=27mm
S29634001	ワクチョウセイネジL ADJUSTING SCREW, L		S=8mm, L=31mm

855-C42-201

☆部品コード欄に※が記載されている部品は、標準部品です。

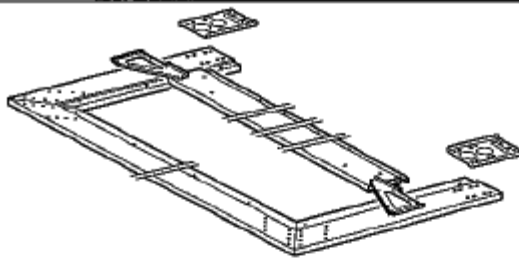
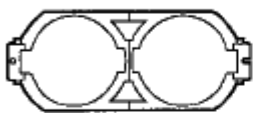
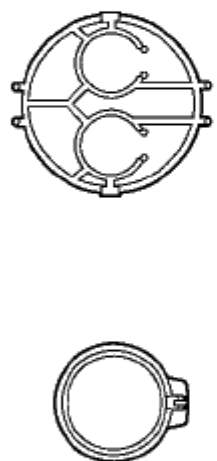
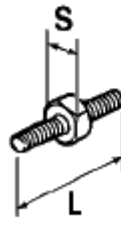
☆ The parts indicated by the symbol in the ※ parts code column are standard parts.

☆ Die in der Teilecodokolonne aufgef. herten Teile, die mit dem Symbol ※ bezeichnet sind Standardteile.

☆ Le symbole ※ dans la colonne de code de pi. ces indique les pi. ces normales.

☆ Las piezas indicadas con el asterisco ※ en la columna de c. digo de piezas son piezas normales.

## Op3 . 刺シュウ枠 (オプション部品) / Embroidery frame (Option parts)

CODE	品名 / NAME OF PARTS		
S59353001	ヒラフレーム4-360セット HOLDER BASE FRAME SET, C4-360		
S59399001	ヒラフレームS4-360セット HOLDER BASE FRAME SET, S4-360		
S58751001	ヒラフレーム6-360セット HOLDER BASE FRAME SET, C6-360		
S59392001	ヒラフレームS6-360セット HOLDER BASE FRAME SET, S6-360		
	品名 / NAME OF PARTS		縫製エリア / Sewing area
S15612000	クモノスライク SPIDER NET FRAME HOLDER, PFH2-2		クモの巣枠用 / For holding the spider net frame
S15613000	クモノスワカー07 SPIDER NET FRAME, SPFH-07		-----
S15618000	ナカワカー07 INNER ROUND FRAME, SPF-07		φ 30mm
S15614000	クモノスワカー09 SPIDER NET FRAME, SPFH-09		-----
S15619000	ナカワカー09 INNER ROUND FRAME, SPF-09		φ 50mm
S15615000	クモノスワカー12 SPIDER NET FRAME, SPFH-12		-----
S15620000	ナカワカー12 INNER ROUND FRAME, SPF-12		φ 80mm
S15616000	クモノスワカー15 SPIDER NET FRAME, SPFH-15		-----
S15621000	ナカワカー15 INNER ROUND FRAME, SPF-15		φ 110mm
S15617000	クモノスワカー18 SPIDER NET FRAME, SPFH-18		-----
S15622000	ナカワカー18 INNER ROUND FRAME, SPF-18		φ 140mm
	補給用部品 / For supply parts		
S33207000	ワクチョウセイネジ21 ADJUSTING SCREW, 21		S=8mm, L=21mm
S33208000	ワクチョウセイネジ23 ADJUSTING SCREW, 23		S=8mm, L=23mm
S33209000	ワクチョウセイネジ27 ADJUSTING SCREW, 27		S=8mm, L=27mm
S29634001	ワクチョウセイネジL ADJUSTING SCREW, L		S=8mm, L=31mm

855-C42-201

☆部品コード欄に※が記載されている部品は、標準部品です。

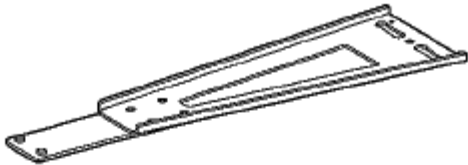


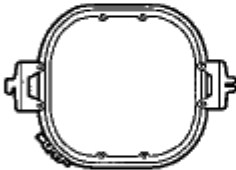

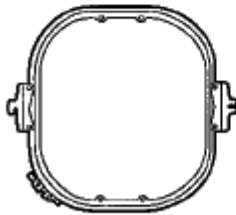
☆ The parts indicated by the symbol in the ※ parts code column are standard parts.

☆ Die in der Teilecodekolonne aufgeführten Teile, die mit dem Symbol ※ bezeichnet sind Standardteile.

☆ Le symbole ※ dans la colonne de code de pièces indique les pièces normales.

☆ Las piezas indicadas con el asterisco ※ en la columna de código de piezas son piezas normales.

## Op4 . 刺シュウ枠 (オプション部品) / Embroidery frame (Option parts)

CODE	品名 / NAME OF PARTS		
S58660001 ※	ツツモノウデクミ TUBULAR ROUND ARM ASSY		
	品名 / NAME OF PARTS	縫製エリア / Sewing area	
S44715001	ツツワク23×24クミ TUBULAR FRAME SET, 23×24		220×225mm
S44720001	ツツワク23×43クミ TUBULAR FRAME SET, 23×43		220×415mm
S58782001	ツツワク30×30クミ TUBULAR FRAME SET, 30×30		285×285mm
	補給用部品 / For supply parts	縫製エリア / Sewing area	
S44716001	ヒラワクワク23×24クミ SQUARE FRAME SET, 23×24		225×210mm
S44721001	ヒラワクワク23×43クミ SQUARE FRAME SET, 23×43		415×220mm
S44726001	ヒラワクワク30×28クミ SQUARE FRAME SET, 30×28		270×285mm

855-C42-201

☆部品コード欄に ※ が記載されている部品は、標準部品です。


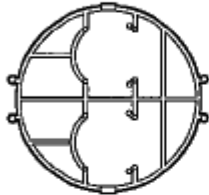


☆ The parts indicated by the symbol in the ※ parts code column are standard parts.

☆ Die in der Teilecodekolonne aufgeführten Teile, die mit dem Symbol ※ bezeichnet sind Standardteile.

☆ Le symbole ※ dans la colonne de code de pièces indique les pièces normales.

☆ Las piezas indicadas con el asterisco ※ en la columna de código de piezas son piezas normales.

## Op5 . 刺シュウ枠 (オプション部品) / Embroidery frame (Option parts)

CODE	品名 / NAME OF PARTS		縫製エリア / Sewing area
S49342001	クモノダイワククミ SPIDER NET FRAME HOLDER ASSY		クモの巣枠用 / For holding the spider net frame
S49348001	クモノスワク-05 SPIDER NET FRAME, 05		-----
S49349101	マルワク-05 ROUND FRAME ASSY, 05		φ 50mm
S49353001	クモノスワク-07 SPIDER NET FRAME, 07		-----
S49354101	マルワク-07 ROUND FRAME ASSY, 07		φ 70mm
S49358001	クモノスワク-10 SPIDER NET FRAME, 10		-----
S49359101	マルワク-10 ROUND FRAME ASSY, 10		φ 100mm
S49363001	クモノスワク-13 SPIDER NET FRAME, 13		-----
S49364101	マルワク-13 ROUND FRAME ASSY, 13		φ 130mm
S49368001	クモノスワク-16 SPIDER NET FRAME, 16		-----
S49369101	マルワク-16 ROUND FRAME ASSY, 16		φ 160mm
S49373101	マルワク-19 ROUND FRAME ASSY, 19		φ 190mm

855-C42-201

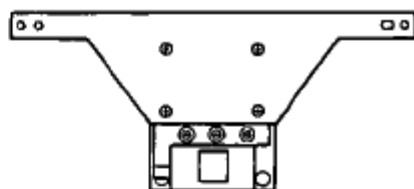


Op6 . 刺シュウ枠 (オプション部品) / Embroidery frame (Option parts)


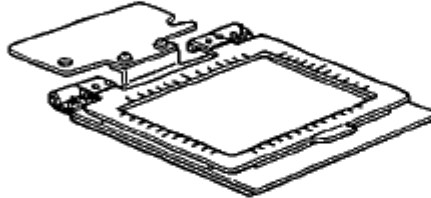
ネームワックミ

Name frame assembly

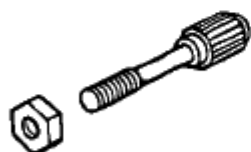
S58911001



	<p>ワクAクミ HOOP ASSY, A</p>	<p>ø112</p>	<p>S32945-001</p>
	<p>ワクBクミ HOOP ASSY, B</p>	<p>ø80</p>	<p>S32946-001</p>
	<p>ワクCクミ HOOP ASSY, C</p>	<p>20X36</p>	<p>S32947-001</p>
	<p>ワクDクミ HOOP ASSY, D</p>	<p>30X66</p>	<p>S32948-001</p>
	<p>ワクEクミ HOOP ASSY, E</p>	<p>66X30</p>	<p>S32949-001</p>
	<p>ワクGクミ HOOP ASSY, G</p>	<p>50X80</p>	<p>S30580-001</p>







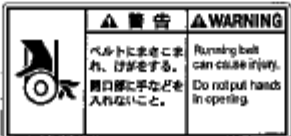
	<p>ダエンワク3X6クミ HOOP ASSY, 3X6</p>	<p>43X118.5</p>	<p>S55035001</p>
	<p>アツモノワククミ H-WEIGHT FRAME ASSY</p>	<p>120X135</p>	<p>S32220-001</p>






<補給用/For supply>



- ・ツマミネジ3.57 / KNOB SCREW SM3.57 . . . . . 121765-001
- ・ナット2シュ3.57 / NUT SM3.57 . . . . . 021670-202

855-C42-201

警告ラベル / Warning labels	品名 / Name of parts	Size(mm)	Code
	電撃ラベル・和	40 X 64	S38353-101
	Label, elec. shock 4 lang.	35 X 118	S38352-101
	転落注意ラベル・和	40 X 64	S43483-001
	Label, fall 4 lang	35 X 118	S43484-001
	高温ラベル Label, high temp.	15 X 37	UD0280-001
	高温ラベル Label, high temp 5 lang.	72 X 59	S38351-001
	巻込注意ラベル Label, entanglement	40 X 84	S38354-001

警告ラベル / Warning labels	品名 / Name of parts	Size(mm)	Code
	はさみこみ注意ラベル・和	40 X 64	S55444-001
	Label, pinch 5 lang.	35 X 118	S55445-001
	ワーニングマーク Mark, injury	L=16	S36924-001
	矢印マーク Mark, arrow	10 X 30	S37058-001
	アースマーク Label, grounding	φ12	S37060-001

855-C42-Wa2

## 索引 / INDEX

CODE	REF.NO	page	CODE	REF.NO	page	CODE	REF.NO	page	CODE	REF.NO	page
002260405	P1-1-2-20	102	012400436	C2-30	14	018400636	K1-1-5	82	018401636	C1-18	10
	P1-1-2-29	102		C2-57	16		K2-1-5	84		C2-15	14
002260505	P1-1-2-33	102		C2-60	16		Q1-105	116		C2-18	14
002400514	A1-8	2		D1-1-5	18		Q1-108	116		D1-1-8	18
	A1-10	2		D2-1-5	22		Q1-111	116		D1-1-42	18
	A1-14	2		G1-12	60		Q1-148	116		D1-2	18
	A1-27	2		G2-96	64		Q1-156	116		D2-1-8	22
	A2-8	4		G3-96	68		Q2-105	120		D2-1-42	22
	A2-10	4	012400636	B-35	6		Q2-108	120		D2-2	22
	A2-14	4	012400836	C1-58	12		Q2-111	120	018402536	G1-10	60
	A2-27	4		C1-59	12		Q2-148	120		G2-117	64
	J1-48	74		C2-58	16		Q2-156	120		G3-117	68
	J1-50	74		C2-59	16	018400836	A1-4	2	018403036	R1-1-1-43	122
	J1-52-10-3	76	012500536	C1-7	10		A2-4	4		R1-1-1-50	122
	J2-48	78		C1-38	10		C1-12	10		R2-1-1-43	126
	J2-50	78		C2-7	14		C2-12	14		R2-1-1-50	126
	J2-52-10-3	80		C2-38	14		D1-3-5	18		R3-2-1-43	130
003300804	F11-507-4-5	56		J1-22	74		D1-6	20		R3-2-1-50	130
	F12-507-4-5	58		J1-26	74		D1-9	20		R4-2-1-43	134
004061406	G1-83	62		J1-52-6	74		D2-3-5	22		R4-2-1-50	134
004300806	K1-1-24	82		J2-22	78		D2-6	24	018500836	D1-16	20
	K2-1-24	84		J2-26	78		D2-9	24		D2-16	24
004401003	N1-1-10	94		J2-52-6	78		G2-149	64		G2-127	64
	N2-1-10	98	014300332	S-9-1-5	138		G2-152	64		G3-127	68
	R1-1-1-28	122	014400532	E-12	26		G3-149	68		R1-1-3-14	124
	R2-1-1-28	126		E-18	26		G3-152	68		R2-1-3-14	128
	R3-2-1-28	130	014680422	S-9-1-8	138		J1-17	74		R3-2-3-16	132
	R4-2-1-28	134	018061036	G2-183	68		J1-24	74		R4-2-3-16	136
008260304	C1-39-7	10		G3-183	70		J1-55	76	018501036	G1-35	60
	C1-42	10		P2-139	108		J2-17	78		R1-1-1-46	122
	C2-39-7	14		P3-139	112		J2-24	78		R1-1-1-53	122
	C2-42	14		Q1-57	114		J2-55	80		R2-1-1-46	126
008300504	P1-1-2-27	102		Q1-141	116		M1-11	92		R2-1-1-53	126
008300514	R1-1-2-11	124		Q2-57	118		M2-11	92		R3-2-1-46	130
	R2-1-2-11	128		Q2-141	120	018401036	C1-46	10		R3-2-1-53	130
008300604	S-9-1-1	138	018061236	F5-301-12	36		C1-55-5	12		R4-2-1-46	134
008400604	P1-1-1-9	102		F6-301-12	40		C2-46	14		R4-2-1-53	134
	P1-1-2-24	102		Q1-40	114		C2-55-5	16	018501236	B-43	6
	R1-1-1-7	122		Q2-40	118		D1-4	20		C1-49	10
	R1-1-1-14	122	018061436	N1-3	96		D1-7	20		C1-54	12
	R2-1-1-7	126		N2-3	100		D2-4	24		C2-49	14
	R2-1-1-14	126	018081236	L1-15	86		D2-7	24		C2-54	16
	R3-2-1-7	130		L2-15	88		J1-52-4	74	018501436	R1-1-1-57	122
	R3-2-1-14	130		Q1-163	116		J2-52-4	78		R2-1-1-57	126
	R4-2-1-7	134		Q2-163	120		K1-1-13	82		R3-2-1-57	130
	R4-2-1-14	134	018102036	Q1-1-2	114		K1-2	82		R4-2-1-57	134
008400806	M1-1-4	90		Q2-1-2	118		K2-1-13	84	018501636	B-57	6
	M1-1-8	90	018300536	D1-3-7	18		K2-2	84		C1-5	10
	M2-1-4	92		D2-3-7	22		M1-8	90		C2-5	14
	M2-1-8	92	018300636	E-6	26		M2-8	92		G1-74	62
012060636	A1-32	2	018301036	D1-1-19	18		R1-1-1-56	122		G2-125	64
	A2-32	4		D2-1-19	22		R2-1-1-56	126		G2-131	64
	G1-14	60	018301236	G1-18	60		R3-2-1-56	130		G3-125	68
	G1-29	60		G1-20	60		R4-2-1-56	134		G3-131	68
	J1-20	74		G2-146	64	018401236	F5-301-5	36	021080106	C1-35	10
	J2-20	78		G3-146	68		F5-303-4	36		C2-35	14
	C1-55-9	12	018400636	A1-6	2		F6-301-5	40		J1-52-10-5	76
	C2-55-9	16		A2-6	4		F6-303-4	40		J2-52-10-5	80
012400436	C1-24	10		E-38	26		M1-2	90		S-9-20	138
	C1-30	10		G2-115	64		M2-2	92	021080206	Q1-43	114
	C1-57	12		G2-187	66		Q1-72	114		Q2-43	118
	C1-60	12		G3-115	68		Q2-72	118	021080106	A1-40	2
	C2-24	14		G3-187	70	018401636	C1-15	10		A2-40	4

## 索引 / INDEX

CODE	REF.NO	page	CODE	REF.NO	page	CODE	REF.NO	page	CODE	REF.NO	page
021080106	B-67	8	021400206	R1-1-1-44	122	025040136	C1-16	10	025060236	J2-52-8	80
	B-99	8		R1-1-2-6	124		C2-13	14		J2-60	80
	G1-85	60		R1-1-2-9	124		C2-16	14		L1-5	86
	J1-52-9	76		R2-1-1-29	126		D1-12	20		L1-16	86
	J1-58	76		R2-1-1-33	126		D2-12	24		L2-5	88
	J2-52-9	80		R2-1-1-44	126		G2-95	64		L2-16	88
	J2-58	80		R2-1-2-6	128		G2-189	66		Q1-164	116
021080206	R1-1-1-8	122		R2-1-2-9	128		G3-95	68		Q2-164	120
	R1-1-1-15	122		R3-2-1-29	130		G3-189	70		R1-1-1-6	122
	R2-1-1-8	126		R3-2-1-33	130		K1-1-19	82		R1-1-1-13	122
	R2-1-1-15	126		R3-2-1-44	130		K2-1-19	84		R2-1-1-6	126
	R3-2-1-8	130		R4-2-1-29	134	025040236	D1-20	20		R2-1-1-13	126
	R3-2-1-15	130		R4-2-1-33	134		D2-20	24		R3-2-1-6	130
	R4-2-1-8	134		R4-2-1-44	134		F5-301-6	36		R3-2-1-13	130
	R4-2-1-15	134		S-9-6	138		F5-303-5	36		R4-2-1-6	134
021080306	A1-41	2	021400216	D1-18	20		F6-301-6	40		R4-2-1-13	134
	A2-41	4		D2-18	24		F6-303-5	40	025350236	F9-501-9	52
	G1-5	60		M1-5	90		G1-25	60		F10-501-9	54
	J1-59	76		M2-5	92		G2-116	64	025800332	B-49	6
	J2-59	80	021400316	K1-1-17	82		G2-188	66		L1-22	86
021200106	Q1-1-5	114		K2-1-17	84		G3-116	68		L2-22	88
	Q2-1-5	118	021500103	E-28	26		G3-188	70	026030136	J1-10	74
021300103	F11-507-3-8	56		S-9-14	138		K1-1-7	82		J1-41	74
	F11-507-4-7	56	021500216	B-58	8		K1-4	82		J2-10	78
	F11-507-8	56	021670202	Op7	151		K2-1-7	84		J2-41	78
	F12-507-3-8	58	021670203	F9-502-2	52		K2-4	84	026030236	R3-2-2-10	132
	F12-507-4-7	58		F9-503-2	52		L1-17-4	86		R3-2-2-15	132
	F12-507-8	58		F9-504-2	52		L2-17-4	88		R4-2-2-10	136
021300105	P1-1-1-15	102		F9-505-2	52		M1-10	90		R4-2-2-15	136
021300205	F11-508-5	56		F9-506-2	52		M2-10	92	026040135	P1-1-1-11	102
	F11-509-1-6	56		F10-502-2	54		Q1-82	114	026040136	F7-401-4	44
	F12-508-5	58		F10-503-2	54		Q2-82	118		F8-401-4	48
	F12-509-1-6	58		F10-504-2	54	025040335	B-23	6	026040236	R1-1-2-5	124
021300206	R1-1-1-19	122		F10-505-2	54	025050236	G1-34	60		R1-1-2-8	124
	R1-1-2-13	124		F10-506-2	54		G2-126	64		R2-1-2-5	128
	R2-1-1-19	126		F11-508-1-5	56		G3-126	66		R2-1-2-8	128
	R2-1-2-13	128		F11-509-1-5	56		R1-1-1-58	122	026050136	A1-18	2
	R3-2-1-19	130		F12-508-1-5	58		R1-1-3-15	124		A2-18	4
	R3-2-2-11	132		F12-509-1-5	58		R2-1-1-58	126	026120236	P2-97	106
	R4-2-1-19	134		E-7	26		R2-1-3-15	128		P3-97	112
	R4-2-2-11	136	025030136	N1-1-14	94		R3-2-1-58	130	026260235	P1-1-2-35	102
021400106	L1-17-3	86		N2-1-14	96		R3-2-3-17	132	028030243	F11-507-3-7	56
	L2-17-3	88	025030233	F3-211-8	32		R4-2-1-58	134		F11-507-3-10	56
	D1-1-34	18		F3-252-9	32		R4-2-3-17	136		F11-507-4-6	56
	D2-1-34	22		F4-211-8	34	025060236	G2-184	66		F11-507-4-10	56
	F1-111-4	28		F4-252-9	34		G3-184	70		F12-507-3-7	58
	F1-121-4	28		F11-507-3-9	56		Q1-42	114		F12-507-3-10	58
	F1-131-4	28		F11-507-4-9	56		Q1-74	114		F12-507-4-6	58
	F2-111-4	30		F11-507-7	56		Q2-42	118		F12-507-4-10	58
	F2-121-4	30		F11-508-4	56		Q2-74	118	028030245	P1-1-1-13	102
	F2-131-4	30		F11-509-4	56	025060336	F1-1-10	28	028030246	E-8	26
	F5-311-5	36		F12-507-3-9	58		F2-1-10	30		J1-40	74
	F5-321-5	36		F12-507-4-9	58		N1-5	96		J2-40	78
	F5-341-5	36		F12-507-7	58		N2-5	100		R1-1-2-12	124
	F5-351-5	38		F12-508-4	58		Q1-19	114		R2-1-2-12	128
	F6-311-5	40		F12-509-4	58		Q2-19	118		R3-2-2-16	132
	F6-321-5	40	025030235	P1-1-1-14	102	025080236	A1-42	2		R4-2-2-16	136
	F6-341-5	40	025030236	D1-14	20		A2-42	4	028040246	B-22	6
	F6-351-5	42		D2-14	24		B-65	8		D1-19	20
	F7-401-5	44		F3-231-8	32		B-97	8		D2-19	24
	F8-401-5	48		F4-231-8	34		G1-62	60		K1-1-6	82
	R1-1-1-29	122		S-9-1-21	138		J1-52-8	76		K1-1-18	82
	R1-1-1-33	122	025040136	C1-13	10		J1-60	76		K1-3	82

## 索引 / INDEX

CODE	REF.NO	page	CODE	REF.NO	page	CODE	REF.NO	page	CODE	REF.NO	page
028040246	K2-1-6	84	048040342	E-43	26	060400616	G3-139	68	060401216	F6-301-8	40
	K2-1-18	84		E-43	26		G3-160	70	060401416	G2-98	64
	K2-3	84	048050342	J1-44	74		G3-162	70		G3-98	68
	M1-9	90		J2-44	78		G3-173	70	060660512	S-9-1-13	138
	M2-9	92	048050346	R3-2-2-13	132		G3-180	70	061300616	F1-101-7	28
028050246	E-29	26		R4-2-2-13	136		Q1-53	114		F2-101-7	30
	S-9-13	138	048150142	B-62	8		Q1-65	114		R1-1-1-18	122
028060242	R1-1-1-64	124	048170142	G1-23	60		Q1-81	114		R2-1-1-18	126
	R2-1-1-64	128	048350242	A1-48	2		Q1-84	114		R3-2-1-18	130
	R3-2-1-64	132		A2-48	4		Q1-87	114		R3-2-2-9	132
	R4-2-1-64	136		B-83	8		Q1-91	116		R4-2-1-18	134
028060246	C1-36	10	048470242	B-13	6		Q1-97	116		R4-2-2-9	136
	C2-36	14	052300605	P1-1-2-19	102		Q1-101	116	061400616	S-9-4	138
	F1-1-9	28	052300606	R1-1-1-21	122		Q1-119	116		A1-11	2
	F2-1-9	30		R1-1-1-37	122		Q1-125	116		A2-11	4
	N1-4	96		R2-1-1-21	126		Q1-133	116		R1-1-2-4	124
	N2-4	100		R2-1-1-37	126		Q1-137	116		R2-1-2-4	128
	Q1-41	114		R3-2-1-21	130		Q1-144	116	062260316	C1-39-9	10
	Q2-41	118		R3-2-1-37	130		Q1-152	116		C2-39-9	14
028080246	A1-43	2		R4-2-1-21	134		Q1-159	116	062300416	C1-44	10
	A2-43	4	052300805	P1-1-1-12	102		Q2-53	118		C2-44	14
	B-66	8	052400605	P1-1-2-18	102		Q2-65	118		D1-1-36	18
	B-98	8	052400606	R1-1-3-9	124		Q2-81	118		D2-1-36	22
	G1-63	60		R2-1-3-9	128		Q2-84	118		J1-11	74
	J1-61	76		R3-2-3-11	132		Q2-87	118		J1-29	74
	J2-61	60		R4-2-3-11	136		Q2-91	120		J1-33	74
	R1-1-1-9	122	052400806	B-19	6		Q2-97	120		J1-42	74
	R1-1-1-16	122		B-30	6		Q2-101	120		J1-47	74
	R2-1-1-9	126		B-52	6		Q2-119	120		J2-11	78
	R2-1-1-16	126		E-20	26		Q2-125	120		J2-29	78
	R3-2-1-9	130		E-32	26		Q2-129	120		J2-33	78
	R3-2-1-16	130		S-9-11	138		Q2-133	120		J2-42	78
	R4-2-1-9	134	060300414	F1-1-7	28		Q2-137	120		J2-47	78
	R4-2-1-16	134		F2-1-7	30		Q2-144	120		Q1-115	116
028100246	Q1-1-3	114	060300516	F3-231-7	32		Q2-152	120	062300506	Q2-115	120
	Q2-1-3	118		F4-231-7	34		Q2-159	120		F11-507-3-3	56
028260242	S-9-1-3	138	060400416	B-94	8		R1-1-1-35	122		F11-507-4-8	56
028260245	P1-1-2-34	102		J1-56	76		R1-1-1-42	122		F12-507-3-3	58
028350243	F9-501-8	52		J2-56	80		R2-1-1-35	126		F12-507-4-8	58
	F10-501-8	54	060400516	F1-1-3	28		R2-1-1-42	126		R1-1-2-18	124
047200542	J1-1-3	74		F2-1-3	30		R3-2-1-35	130		R2-1-2-18	128
	J2-1-3	78		M1-1-10	90		R3-2-1-42	130		R3-2-2-18	132
047301042	S-9-1-15	138		M2-1-10	92		R4-2-1-35	134		R4-2-2-18	136
047401242	A1-1-1	2		R1-1-1-23	122	060400816	R4-2-1-42	134	062300616	F3-211-7	32
	A1-1-2	2		R1-1-1-25	122		A1-53	2		F3-252-8	32
	A2-1-1	4		R2-1-1-23	126		A2-53	4		F4-211-7	34
	A2-1-2	4		R2-1-1-25	126		D1-1-31	18		F4-252-8	34
047802542	Q1-1-6	114		R3-2-1-23	130		D1-1-38	18		K1-1-4	82
	Q2-1-6	118		R3-2-1-25	130		D1-1-44	18		K1-1-21	82
048020342	F11-507-3-5	56		R4-2-1-23	134		D2-1-31	22		K2-1-4	84
	F11-507-4-4	56		R4-2-1-25	134		D2-1-38	22		K2-1-21	84
	F12-507-3-5	58	060400616	G1-24	60		D2-1-44	22		S-9-1-20	138
	F12-507-4-4	58		G1-56	60		J1-34	74	062300806	F11-507-6	56
	J1-31	74		G2-101	64		J2-34	78		F11-508-3	56
	J1-36	74		G2-133	64		P2-161	108		F11-509-3	56
	J2-31	76		G2-139	64		P3-161	112		F12-507-6	58
	J2-36	78		G2-160	66		R1-1-1-40	122		F12-508-3	58
048020346	R3-2-1-66	124		G2-162	66		R2-1-1-40	126		F12-509-3	58
	R4-2-1-66	128		G2-173	66		R3-2-1-40	130	062300816	C1-55-3	12
	R3-2-1-66	132		G2-180	66		R4-2-1-40	134		C2-55-3	16
	R4-2-1-66	136		G3-101	68	060401016	F5-451-5	38		D1-13	20
048030346	D1-3-3	18		G3-133	68		F6-451-5	42		D2-13	24
	D2-3-3	22				060401216	F5-301-8	36		K1-5-4	82




















## 索引 / INDEX

CODE	REF.NO	page	CODE	REF.NO	page	CODE	REF.NO	page	CODE	REF.NO	page
S59392001	Op3	147	SA2777000	P2-144	108						
S59393001	F5-303-2	36		P3-141	112						
	F6-303-2	40		P3-142	112						
S59394001	F5-303-3	36		P3-143	112						
	F6-303-3	40		P3-144	112						
S59397001	F6-303-1	40	SA2857001	N1-1-71	96						
S59398001	F6-303-1-1	40		N2-1-75	100						
S59399001	F5-303	36	SA2923001	M1-1-16	90						
	Op2	146		M2-1-16	92						
	Op3	147	SA2924001	B-7	6						
S59400000	G1-66-1	62	SA2972001	Q1-18	114						
S59402001	F5-303-1	36		Q2-18	118						
S59403001	F5-303-1-1	36	U08671003	A1-51	2						
S59571000	P2-51	106		A2-51	4						
S59572000	P2-52	106		R1-1-2-15	124						
S59573000	P2-53	106		R1-1-3-17	124						
S59574000	P2-55	106		R2-1-2-15	128						
S59575000	P2-66	106		R2-1-3-17	128						
S59576000	P2-76	106		R3-2-3-19	132						
S59578000	P2-81	106		R4-2-3-19	136						
S59579000	P2-82	106	UD0280001	P2-92	106						
S59638001	G3-161	70		P3-92	112						
S59648001	G2-161	66		Wa1	152						
S59664001	F5-301-2	36	XA9639001	P1-1-2-2	102						
	F6-301-2	40	XA9640001	P1-1-2-8	102						
S59665001	F5-301-3	36									
	F6-301-3	40									
S59972000	G2-124	64									
S59992001	H-8	72									
	Z1-80	142									
	Z1-80	142									
S59994001	H-8-1	72									
	Z1-80-1	142									
	Z1-80-1	142									
S93960041	Z2-69-3-2	144									
SA0171000	A1-49-2	2									
	A2-49-2	4									
SA0700001	P2-162-1	108									
	P3-162-1	112									
SA0701001	P2-162-2	108									
	P3-162-2	112									
SA0702001	P2-162-3	108									
	P3-162-3	112									
SA0989001	Q1-69	114									
	Q2-69	118									
SA1649011	Z1-20-2	140									
SA2095001	H-13	72									
SA2174001	H-2	72									
SA2175001	P2-138	108									
	P3-138	112									
SA2216001	N1-10	96									
	N2-10	100									
SA2228001	F1-1-4	28									
	F2-1-4	30									
SA2289001	M1-1-3-13	90									
	M2-1-3-13	92									
SA2392001	N1-1-8	94									
	N1-1-63	96									
	N2-1-8	96									
	N2-1-68	100									
SA2777000	P2-141	108									
	P2-142	108									
	P2-143	108									



**brother.**<sup>®</sup>



パーツブック  
PARTS BOOK

**ブラザー工業株式会社**

〒467-8561 名古屋市瑞穂区苗代町 15 番 1 号 TEL (052) 824-2392

**BROTHER INDUSTRIES, LTD**

15-1, Naeshiro-cho, Mizuho-ku, Nagoya 467-8561, Japan. Phone : 81-52-824-2177

BE1204B, BE1206B  
SA2109-001  
2003.04. B(1)